

เกร็ดความรู้เกี่ยวกับสัญลักษณ์ ของสถานีที่สำคัญแต่ละสถานี MRT สายสีม่วง

ในแต่ละสถานีของ MRT สายสีม่วง มีสถานีที่สำคัญ ที่เป็นจุด
ในการบ่งบอกถึงความโดดเด่นของแต่ละสถานีสายสีม่วงด้วยเช่นกัน

1. **เตาปูน** สถานีที่สำคัญคือ วัดพระศรีรัตนศาสดาราม
2. **บางซื่อ** สถานีที่สำคัญคือ วัดเวตวันธรรมมาวาส
3. **วงศ์สว่าง** สถานีที่สำคัญคือ วัดเสวยราชกุฎยบำรุง
4. **แยกติวานนท์** สถานีที่สำคัญคือ ศาลเจ้าแม่ทับทิม ทำนันทน์
5. **กระทรวงสาธารณสุข** สถานีที่สำคัญคือ สำนักงานปลัดกระทรวงสาธารณสุข
6. **ศูนย์ราชการนนทบุรี** สถานีที่สำคัญคือ ศาลหลักเมือง นนทบุรี
7. **แยกนนทบุรี 1** สถานีที่สำคัญคือ วัดชมภูเวก
8. **สะพานพระนั่งเกล้า** สถานีที่สำคัญคือ วัดเฉลิมพระเกียรติ
9. **ตลาดบางใหญ่** สถานีที่สำคัญคือ เทวาลัยพระพิฆเนศบางใหญ่
10. **คลองบางไผ่** สถานีที่สำคัญคือ วัดเส่งนย์






คนยกบันทึบทั้ง
ยกแถบขลุ่ยรถไฟ




เกร็ดความรู้เกี่ยวกับสีและสัญลักษณ์
9 สถานี รถไฟฟ้า MRT สายสีน้ำเงิน

รถไฟฟ้า MRT สายสีน้ำเงิน ใช้สีและสัญลักษณ์เป็นตัวบ่งบอกเอกลักษณ์หรือสถานที่สำคัญของสถานีเหล่านี้ด้วยเช่นกัน




- 1. หัวลำโพง** สัญลักษณ์คือ รูปทรงของอาคารสถานีรถไฟหัวลำโพงสีแดง บอถึงความเป็นย่านธุรกิจ/ตลาด
- 2. สามย่าน** สัญลักษณ์คือ รูปทรงหลังคาอาคารหอประชุมของจุฬาลงกรณ์มหาวิทยาลัย สีชมพู
- 3. สีลม** จุดเชื่อมต่อระหว่างรถไฟฟ้าใต้ดิน และรถไฟฟ้าลอยฟ้า สัญลักษณ์เป็น รูปพระบรมราชานุสาวรีย์พระบาทสมเด็จพระมงกุฎเกล้าเจ้าอยู่หัว รัชกาลที่ 6 ที่อยู่ทางด้านหน้าของสวนลุมพินี สีน้ำเงิน
- 4. ลุมพินี** เป็นสถานีที่เชื่อมต่อออกไปยังสวนลุมพินี สัญลักษณ์รูปดอกบัว สีเขียว หมายถึง สวนสาธารณะ



สามารถ Download
ได้ทั้ง ios และ Android



www.mrta.co.th @MRTA
 การรถไฟฟ้าขนส่งมวลชนแห่งประเทศไทย
 MRTA Lost and Found ขงหายได้คืน
 Lostandfound.mrta
 สนใจเข้าพื้นที่ รฟม. ติดต่อ
 081 860 4176 081 860 4176



- 5. คลองเตย** สัญลักษณ์ หลังคาเรือนไทย แทนคำ "ตำหนักปลายเนิน" บนถนนพระราม 4 สีส้ม บ่งบอกถึงสถานที่ที่อยู่ในพื้นที่ย่านการค้าหนาแน่น
- 6. ศูนย์การประชุมฯ** สัญลักษณ์อาคารทรงศูนย์การประชุมฯ สีเหลือง หมายถึง สถานีที่อยู่ในส่วนที่เกี่ยวกับราชการ
- 7. สุขุมวิท** เป็นอีกหนึ่งสถานีที่มีจุดเชื่อมต่อกับระบบรถไฟฟ้าลอยฟ้า จึงใช้ สีน้ำเงิน สัญลักษณ์เป็น กาแล สื่อความหมายถึง "เรือนคำเที่ยง" พิพิธภัณฑสถานแห่งชาติพระนคร ถนนสุขุมวิท (อโศก) ซึ่งถือเป็นสถานีปิดกรรมแบบกาแลที่ดีที่สุดในกรุงเทพฯ
- 8. เพชรบุรี** สัญลักษณ์คือ รูปคลื่นน้ำ หมายถึง คลองแสนแสบ สีฟ้า หมายถึงน้ำ
- 9. พระราม 9** ใช้สัญลักษณ์เป็นรูปปลง 9 ไทย (๙) เนื่องจากสถานีตั้งอยู่บริเวณสี่แยกพระราม 9 จุดตัดถนนพระราม 9 โดยใช้สีแดงเพื่อบ่งบอกถึงความเป็นย่านธุรกิจ หรือตลาด

