



ð ñ ö ù ö

? 3EE D3B6 FD3@EF 3GF: ADFKA8F: 3;>3@6

ð ñ ñ ö † ö ð ö ð ð ó
÷ ö ö ù ö ö

ö ö ö /Ea^SdDaaXfabfi

ö ð ö ù ÷ ö \$ ((

ð ó ð ð /W T[M[Yfi

/ø ðfi

÷ ÷ ö

bcaLgd/V2_dfStahZ

\$% \$ ((

ð ñ ö ù ö

\$" \$ ((



ข้อกำหนดและขอบเขตของงาน (Terms of Reference) งานจ้างปรับปรุงพื้นที่เช่า ห้องน้ำ และติดตั้งระบบ
ผลิตไฟฟ้าด้วยพลังงานแสงอาทิตย์บนหลังคา (Solar Rooftop) บริเวณพื้นที่แผงค้าสถานีกำแพงเพชร
ประจำปีงบประมาณ 2566

1. เหตุผลและความจำเป็น

การรถไฟฟ้าขนส่งมวลชนแห่งประเทศไทย (รฟม.) ได้เปิดให้บริการเช่าพื้นที่เพื่อจำหน่ายสินค้าและบริการ บริเวณแผงค้าสถานีกำแพงเพชร ตั้งแต่ปี 2546 จำนวน 210 แผงค้า (แบ่งเป็นฝั่งตลาดนัดจตุจักร จำนวน 72 แผงค้า ฝั่งตรงข้ามตลาด อดท. จำนวน 138 แผงค้า) และพื้นที่อาคารห้องสุขา จำนวน 2 หลัง (ฝั่งตลาดนัดจตุจักรจำนวน 1 หลัง และฝั่งตรงข้ามตลาด อดท. จำนวน 1 หลัง) ซึ่งจากการสำรวจพื้นที่พบว่าโครงสร้างและอุปกรณ์หลายอย่างเริ่มชำรุดทรุดโทรมตามระยะเวลาซึ่งอาจส่งผลกระทบต่อภาพลักษณ์ของ รฟม. และศักยภาพในการพัฒนาเชิงพาณิชย์ รฟม. อีกทั้งปัจจุบันการนำพลังงานแสงอาทิตย์มาช่วยในการผลิตกระแสไฟฟ้ามีแนวโน้มการติดตั้งและใช้งานเพิ่มมากขึ้น ซึ่งการติดตั้งระบบผลิตไฟฟ้าพลังงานแสงอาทิตย์บนหลังคา (Solar Rooftop) เพื่อผลิตไฟฟ้าและนำไปใช้เสริมร่วมกับการใช้ไฟฟ้าปกติจากการไฟฟ้า จะช่วยลดค่าใช้จ่ายด้านค่าไฟฟ้าในบริเวณพื้นที่ดังกล่าว และยังช่วยส่งเสริมภาพลักษณ์ของ รฟม. ในการนำพลังงานทดแทนมาใช้ในกิจการของ รฟม. อีกด้วย

2. วัตถุประสงค์

รฟม. จะดำเนินการปรับปรุงพื้นที่เช่าและห้องน้ำ บริเวณพื้นที่แผงค้าสถานีกำแพงเพชร รวมทั้งสำรวจเพื่อเปลี่ยนหรือซ่อมแซมวัสดุอุปกรณ์อื่น ๆ ที่เกี่ยวข้อง ให้มีศักยภาพพร้อมใช้งานและเพิ่มศักยภาพในการพัฒนาเชิงพาณิชย์ รวมทั้งจะดำเนินการติดตั้งระบบผลิตไฟฟ้าด้วยพลังงานแสงอาทิตย์ (Solar Rooftop) บนหลังคาพื้นที่แผงค้า สถานีกำแพงเพชร เพื่อเพิ่มสัดส่วนการใช้พลังงานทดแทนในพื้นที่

3. คุณสมบัติของผู้ยื่นข้อเสนอ

- 3.1 มีความสามารถตามกฎหมาย
- 3.2 ไม่เป็นบุคคลล้มละลาย
- 3.3 ไม่อยู่ระหว่างเลิกกิจการ
- 3.4 ไม่เป็นบุคคลซึ่งอยู่ระหว่างถูกระงับการยื่นข้อเสนอหรือทำสัญญากับหน่วยงานของรัฐไว้ชั่วคราวเนื่องจากเป็นผู้ที่ไม่ผ่านเกณฑ์การประเมินผลการปฏิบัติงานของผู้ประกอบการตามระเบียบที่รัฐมนตรีว่าการกระทรวงการคลังกำหนดตามที่ประกาศเผยแพร่ในระบบเครือข่ายสารสนเทศของกรมบัญชีกลาง
- 3.5 ไม่เป็นบุคคลซึ่งถูกระงับชื่อไว้ในบัญชีรายชื่อผู้ทำงานและได้แจ้งเวียนชื่อให้เป็นผู้ทำงานของหน่วยงานของรัฐในระบบเครือข่ายสารสนเทศของกรมบัญชีกลางซึ่งรวมถึงนิติบุคคลที่ผู้ทำงานเป็นหุ้นส่วนผู้จัดการกรรมการจัดการผู้บริหาร ผู้มีอำนาจในการดำเนินงานในกิจการของนิติบุคคลนั้นด้วย
- 3.6 มีคุณสมบัติและไม่มีลักษณะต้องห้ามตามที่คณะกรรมการนโยบายการจัดซื้อจัดจ้างและการบริหารพัสดุภาครัฐกำหนดในราชกิจจานุเบกษา
- 3.7 เป็นนิติบุคคลผู้มีอาชีพรับจ้างงานที่ประกวดราคาอิเล็กทรอนิกส์ดังกล่าว

/3.8 ไม่เป็น ...

3.8 ไม่เป็นผู้มีผลประโยชน์ร่วมกันกับผู้ยื่นข้อเสนอรายอื่นที่เข้ายื่นข้อเสนอให้แก่การรถไฟฟ้าขนส่งมวลชนแห่งประเทศไทย ณ วันประกาศประกวดราคาอิเล็กทรอนิกส์หรือไม่เป็นผู้กระทำการอันเป็นการขัดขวางการแข่งขันอย่างเป็นธรรมในการประกวดราคาอิเล็กทรอนิกส์ครั้งนี้

3.9 ไม่เป็นผู้ได้รับเอกสิทธิ์หรือความคุ้มกัน ซึ่งอาจปฏิเสธไม่ยอมขึ้นศาลไทย เว้นแต่รัฐบาลของผู้ยื่นข้อเสนอได้มีคำสั่งให้สละเอกสิทธิ์และความคุ้มกันเช่นนั้น

3.10 ผู้ยื่นข้อเสนอยื่นข้อเสนอในรูปแบบของ "กิจการร่วมค้า" ต้องมีคุณสมบัติดังนี้

กรณีที่ข้อตกลงฯ กำหนดให้ผู้เข้าร่วมค้ารายใดรายหนึ่งเป็นผู้เข้าร่วมค้าหลัก ข้อตกลงฯ จะต้องมีการกำหนดสัดส่วนหน้าที่ และความรับผิดชอบในปริมาณงาน สิ่งของ หรือมูลค่าตามสัญญาของผู้เข้าร่วมค้าหลักมากกว่าผู้เข้าร่วมค้ารายอื่นทุกราย

กรณีที่ข้อตกลงฯ กำหนดให้ผู้เข้าร่วมค้ารายใดรายหนึ่งเป็นผู้เข้าร่วมค้าหลักกิจการร่วมค้านั้นต้องใช้ผลงานของผู้เข้าร่วมค้าหลักรายเดียวเป็นผลงานของกิจการร่วมค้าที่ยื่นข้อเสนอ

สำหรับข้อตกลงฯ ที่ไม่ได้กำหนดให้ผู้เข้าร่วมค้ารายใดเป็นผู้เข้าร่วมค้าหลัก ผู้เข้าร่วมค้าทุกรายจะต้องมีคุณสมบัติครบถ้วนตามเงื่อนไขที่กำหนดไว้ในเอกสารเชิญชวน

3.11 ผู้ยื่นข้อเสนอต้องลงทะเบียนในระบบจัดซื้อจัดจ้างภาครัฐด้วยอิเล็กทรอนิกส์ (Electronic Government Procurement: e – GP) ของกรมบัญชีกลาง

3.12 ผู้ยื่นข้อเสนอต้องมีมูลค่าสุทธิของกิจการเป็นไปตามเงื่อนไขข้อ 1.1 – 1.2 ของหนังสือคณะกรรมการวินิจฉัยปัญหาการจัดซื้อจัดจ้างและการบริหารพัสดุภาครัฐ กรมบัญชีกลาง ด่วนที่สุด ที่ กค (กวจ) 0405.2/ว124 ลงวันที่ 1 มีนาคม 2566 เรื่องแนวทางปฏิบัติในการเร่งรัดการปฏิบัติงานตามสัญญาและการกำหนดคุณสมบัติของผู้มีสิทธิยื่นข้อเสนอ

4. ขอบเขตงาน

ผู้รับจ้างจะต้องจัดหาวัสดุและอุปกรณ์ที่ปรากฏในแบบแปลนเดิมของ รพม. โดยมีจำนวนและขนาดตามที่แสดงไว้ในแบบแปลนภาคผนวก ก. รวมทั้งผู้รับจ้างจะต้องจัดหาวัสดุและอุปกรณ์ที่ปรากฏตามการออกแบบเพิ่มเติมของผู้รับจ้าง เพื่อตกแต่งและเพิ่มศักยภาพของพื้นที่ โดยหากมีข้อขัดแย้งเกี่ยวกับอุปกรณ์และวัสดุดังกล่าว ผู้รับจ้างยินยอมให้ถือเอาคำวินิจฉัยของคณะกรรมการตรวจรับพัสดุเป็นเด็ดขาด โดยผู้รับจ้างต้องรับผิดชอบค่าใช้จ่ายทั้งหมด โดยมีรายละเอียดของงาน ดังนี้

4.1 งานปรับปรุงพื้นที่เช่าและห้องน้ำ

4.1.1 งานปรับปรุงบริเวณพื้นที่แผงค้าสถานีกำแพงเพชร จำนวน 210 แผงค้า (แบ่งเป็นฝั่งตลาดนัดจตุจักร จำนวน 72 แผงค้า ฝั่งตรงข้ามตลาด อดก. จำนวน 138 แผงค้า)

4.1.1.1 งานรื้อถอน ได้แก่

- 1) แผ่นเหล็กมุงหลังคา แผ่นหลังคาโปร่งแสง เกล็ดช่องลม แผ่นปิดข้าง และวัสดุอื่นๆ ที่เกี่ยวข้อง
- 2) ประตูเหล็กม้วนระหว่างช่องทางเดิน
- 3) พื้นกระเบื้องที่ชำรุด
- 4) งานอื่นๆ ที่เกี่ยวข้อง



/4.1.1.2 งานออกแบบ ...

4.1.1.2 งานออกแบบและติดตั้ง ได้แก่

- 1) แผ่นเหล็กมุงหลังคา (Metal roof)
- 2) แผ่นหลังคาโปร่งแสง
- 3) ประตูระหว่างช่องทางเดิน
- 4) พื้นกระเบื้องที่ชำรุด
- 5) ออกแบบและติดตั้งวัสดุอุปกรณ์เพื่อปิดท่อน้ำบริเวณด้านหน้าแผงค้า
- 6) ออกแบบและติดตั้งวัสดุอุปกรณ์เพื่อตกแต่งช่องทางเดินและเพิ่มศักยภาพของพื้นที่

4.1.1.3 งานขัด ทำความสะอาดและทาสีน้ำมันเสาโครงสร้างอาคารและโครงสร้างหลังคา

4.1.1.4 งานอื่นๆ ได้แก่

- 1) ทำความสะอาดท่อน้ำที่อยูบริเวณด้านหน้าและด้านข้างของแผงค้า
- 2) ตรวจสอบและซ่อมแซมท่อน้ำประปาบริเวณพื้นที่แผงค้าที่รั่วซึม
- 3) ตรวจสอบ ตรวจสอบ สายไฟ สวิตช์ไฟฟ้า ที่ชำรุด พร้อมเปลี่ยนให้มีสภาพพร้อมใช้งาน
- 4) ทำความสะอาดพื้นที่เมื่อดำเนินการแล้วเสร็จ

4.1.2 งานบริเวณพื้นที่ห้องน้ำ (ฝั่งตลาดนัดจตุจักรจำนวน 1 หลัง และฝั่งตรงข้ามตลาด อดก. จำนวน 1 หลัง)

4.1.2.1 งานรื้อถอน ได้แก่

- 1) แผ่นเหล็กมุงหลังคา แผ่นครอบข้าง และวัสดุอื่นๆ ที่เกี่ยวข้อง
- 2) ฝ้าเพดานยิปซัมบอร์ดและโครง T-bar
- 3) สุขภัณฑ์ห้องน้ำ
- 4) ผนังกระเบื้อง
- 5) พื้นกระเบื้อง
- 6) กระเบื้องบริเวณเคาน์เตอร์อ่างล้างมือ และอุปกรณ์ที่เกี่ยวข้อง
- 7) พัดลมระบายอากาศ
- 8) หลอดไฟ และระบบไฟฟ้า

4.1.2.2 งานออกแบบและติดตั้ง โดยผู้รับจ้างต้องตรวจสอบและออกแบบตำแหน่งสุขภัณฑ์ และวัสดุอุปกรณ์ต่างๆ ที่เกี่ยวข้อง โดยมีงานติดตั้งวัสดุอุปกรณ์ ได้แก่

- 1) แผ่นเหล็กมุงหลังคา (Metal roof)
- 2) พื้นกระเบื้อง Homogeneous
- 3) ผนังกระเบื้อง Homogeneous
- 4) ฝ้าเพดานกันชื้น
- 5) โถส้วมนั่งราบ
- 6) โถปัสสาวะ พร้อมฝั้ววาล์ว และอุปกรณ์ประกอบ
- 7) กระเบื้องบริเวณเคาน์เตอร์อ่างล้างมือ / Top หินแกรนิต หนา 2 เซนติเมตร
- 8) อ่างล้างมือ แบบฝังใต้เคาน์เตอร์ พร้อมอุปกรณ์ประกอบ
- 9) ก๊อกน้ำอ่างล้างมือ แบบเซ็นเซอร์พร้อมเดินระบบไฟฟ้า

- 10) สายฉีดชำระ
- 11) Floor Drain สแตนเลส
- 12) พัดลมระบายอากาศ
- 13) เครื่องปรับอากาศขนาดไม่ต่ำกว่า 24,000 BTU ต่อห้องน้ำ 1 ห้อง (ฝั่งตลาดนัดจตุจักร จำนวน 2 ห้อง และฝั่งตรงข้ามตลาด อดก. จำนวน 2 ห้อง)

- 14) พัดลมติดผนัง
- 15) กระจกเงา
- 16) ระบบไฟฟ้า หลอดไฟ สวิตช์ควบคุมแสงสว่าง
- 17) วัสดุอุปกรณ์อื่นๆ เพื่อเพิ่มศักยภาพของพื้นที่

4.1.2.3 งานขัดและทาสี ได้แก่

- 1) ขัด ทำความสะอาดและทาสีน้ำมันบริเวณประตูและวงกบทางเข้าห้องน้ำ
- 2) ทาสี Acrylic ผนังภายนอก
- 3) ทาสี Acrylic ผนังภายใน

4.1.2.4 งานอื่นๆ ได้แก่

- 1) ตรวจสอบ ซ่อมแซม ทำความสะอาดท่อระบายน้ำทิ้งและระบบถังบำบัดน้ำเสีย ให้มีสภาพพร้อมใช้งาน
- 2) ตรวจสอบ ซ่อมแซม ท่อประปาให้มีสภาพพร้อมใช้งาน
- 3) ตรวจสอบและเปลี่ยนสายไฟ สวิตช์ไฟฟ้า ทั้งหมด ให้มีสภาพพร้อมใช้งาน
- 4) จัดทำและติดตั้งป้ายห้องสุขาบริเวณหน้าห้องน้ำ และบริเวณอื่นๆ เพื่อบอกเส้นทาง

มายังห้องน้ำ

4.1.3 ผู้รับจ้างต้องสำรวจตามสภาพจริง ทั้งส่วนเสียหายและส่วนสมบูรณ์ รวมทั้งผู้รับจ้างสามารถสำรวจความต้องการของผู้เช่าพื้นที่หรือผู้ใช้บริการภายในพื้นที่ได้ เพื่อเป็นการเพิ่มประสิทธิภาพในการปรับปรุงพื้นที่ โดยหากมีข้อขัดแย้งหรือข้อเพิ่มเติมจากขอบเขตงานข้อ 4.1.1 และ 4.1.2 ผู้รับจ้างต้องแจ้งข้อมูลและนำเสนอแนวทางการดำเนินการให้ รพม. พิจารณาและตัดสินใจพร้อมทั้งรายการแก้ไข โดยให้ถือว่าผู้รับจ้างได้คิดค่าใช้จ่ายในการดำเนินการดังกล่าวเอาไว้แล้ว

4.2 งานติดตั้งระบบผลิตไฟฟ้าด้วยพลังงานแสงอาทิตย์บนหลังคา (Solar Rooftop)

4.2.1 ผู้รับจ้างมีหน้าที่จัดหาพร้อมติดตั้งระบบไฟฟ้าพลังงานแสงอาทิตย์บนหลังคา (Solar rooftop) บริเวณพื้นที่แผงค้าสถานีกำแพงเพชร โครงการรถไฟฟ้ามหานคร สายเฉลิมรัชมงคล เพื่อใช้จ่ายกระแสไฟฟ้าให้กับร้านค้าและอาคารสำนักงาน รพม. ตามภาคผนวก ข. ดังนี้

4.2.1.1 อินเวอร์เตอร์ (On Grid Inverter อ้างถึงข้อ 4.2.2) โดยจะต้องเชื่อมต่อกับแผงโซลาร์เซลล์ ทั้งหมด 6 สตริง สตริงละ 18 แผง

4.2.1.2 อินเวอร์เตอร์ (On Grid Inverter อ้างถึงข้อ 4.2.3) โดยจะต้องเชื่อมต่อกับแผงโซลาร์เซลล์ ทั้งหมด 2 สตริง สตริงที่หนึ่ง 12 แผง และสตริงที่สอง 18 แผง



/4.2.1.3 อุปกรณ์ ...

4.2.1.3 อุปกรณ์ตัดต่อวงจรไฟฟ้ากระแสสลับและป้องกันการลัดวงจรอัตโนมัติ (AC Breaker) ขนาด 200 AT (IC มากกว่า 50 kA) ซึ่งจะต้องผ่านมาตรฐาน IEC 60947-2 หรือ EN 60947-2 จำนวน 1 ตัว พร้อมปลั๊กสำหรับติดตั้งภายในตู้ไฟฟ้าของลานจอดรถกำแพงเพชร

4.2.1.4 ตู้ควบคุมไฟฟ้าย่อย (Sub Distribution Board) เป็นโลหะแบบกันฝุ่นมาตรฐาน IP66 โดยมีรายการอุปกรณ์ดังนี้

- 1) สำหรับอุปกรณ์ตัดต่อวงจรไฟฟ้ากระแสสลับและป้องกันการลัดวงจรอัตโนมัติ (AC Breaker) ขนาด 100 AT (IC มากกว่า 25 kA) จำนวน 2 ตัว
- 2) อุปกรณ์ป้องกันไฟฟ้าลัดวงจร (AC Fuse) 125 A จำนวน 6 ตัว (ติดตั้ง 3 ตัว และส่งมอบให้ รพม. เก็บสำรองอีก 3 ตัว)
- 3) ฐานสำหรับติดตั้งอุปกรณ์ป้องกันไฟฟ้าลัดวงจร (3 Pole Fuse Base) จำนวน 1 ตัว
- 4) อุปกรณ์ป้องกันฟ้าผ่า (3 Pole AC Surge Protection with dry contact) จำนวน 1 ตัว แรงดันใช้งาน 400 V ซึ่งจะต้องผ่านมาตรฐาน IEC 61643-11 หรือ EN 61643-11 จำนวน 1 ตัว
- 5) หน้าจอแสดงผลพลังงานไฟฟ้า (Power meter) ขนาดจอแสดงผล 3 – 5 นิ้ว แบบ LED Display ซึ่งจะต้องมีความแม่นยำการวัดค่าพลังงานไฟฟ้าอย่างน้อย $\pm 1\%$ จำนวน 2 ตัว
- 6) โดยอุปกรณ์ภายในข้อ 4.2.1.4 จะต้องเป็นยี่ห้อเดียวกัน

4.2.1.5 ผู้รับจ้างมีหน้าที่จัดหาและติดตั้งแผงโซลาร์เซลล์ พร้อมอุปกรณ์สำหรับยึดและติดตั้งบนหลังคา ซึ่งจะต้องมีคุณสมบัติด้านเทคนิค ดังนี้

- 1) มีกำลังไฟฟ้าสูงสุด (Pmax) อย่างน้อย 600 Wp (ทดสอบแบบ STC)
- 2) โครงสร้างของกรอบทำจากวัสดุชนิด ได้อลูมิเนียมแอนโอดซ์ (Anodized Aluminium Alloy) และติดตั้งกระจกนิรภัยเทมเปอร์ (Tempered Glass) ความหนาอย่างน้อย 3.2 มิลลิเมตร
- 3) จุดเชื่อมต่อสายไฟฟ้า (Junction Box) จะต้องได้มาตรฐาน IP68
- 4) สามารถทำงานได้ที่อุณหภูมิ -10°C ถึง 50°C **เป็นอย่างน้อย**
- 5) ผู้รับจ้างจะต้องมีหนังสือรับประกันแผงโซลาร์เซลล์จากผู้แทนจำหน่ายโดยตรงในประเทศไทย โดยระบุข้อความว่า บริษัทยินยอมรับประกันแผงโซลาร์เซลล์เป็นระยะเวลาอย่างน้อย 20 ปี พร้อมซ่อมหรือเปลี่ยน ให้สามารถ ใช้งานได้ปกติภายใน 1 สัปดาห์นับจากวันรับแจ้ง โดยไม่คิดค่าใช้จ่ายเพิ่มเติม

4.2.2 ผู้รับจ้างมีหน้าที่จัดหาและติดตั้งอินเวอร์เตอร์ที่ใช้ในระบบผลิตไฟฟ้าประเภทเชื่อมต่อกับโครงข่ายของการไฟฟ้านครหลวง (On Grid Inverter) ฝั่งตรงข้ามตลาด อดท. จำนวน 2 ตัว ซึ่งจะต้องมีคุณสมบัติด้านเทคนิค ดังนี้

4.2.2.1 ผลิตรักษ้อยู่ในรายชื่อผลิตรักษ้อินเวอร์เตอร์ที่ผ่านการทดสอบตาม ข้อกำหนดสำหรับอินเวอร์เตอร์ที่ใช้ในระบบผลิตไฟฟ้าประเภทเชื่อมต่อกับโครงข่ายของการไฟฟ้านครหลวงปรับปรุงเมื่อ วันที่ 28 ธ.ค. 2565 ขึ้นไป

4.2.2.2 มีแรงดันไฟฟ้าใช้งานด้านออก (Output) 230/400 V AC $\pm 5\%$ Hz

4.2.2.3 มีกำลังการผลิตไฟฟ้า (Active Power) อย่างน้อย 50,000 W

4.2.2.4 สามารถทนแรงดันไฟฟ้าขาเข้า (PV Input Voltage) ได้อย่างน้อย 1,100 V

4.2.2.5 สามารถทำงานได้ที่แรงดันไฟฟ้าด้านขาเข้า (PV Start Voltage) อย่างน้อย 200 V

/4.2.2.6 มีระบบ ...

4.2.2.6 มีระบบการป้องกันกระแสไฟฟ้าย้อนกลับเข้าสู่สายส่งของการไฟฟ้าและอุปกรณ์เก็บค่าพลังงาน (Data Logger) อีกทั้งยังสามารถเชื่อมต่อให้สามารถดูค่าพลังงานไฟฟ้าที่ผลิตได้ (Monitoring) ผ่านระบบอินเทอร์เน็ต รวมถึงจะต้องมีเครื่องสำรองไฟฟ้าขนาดไม่น้อยกว่า 1,500 VA เพื่อการสำรองพลังงาน

4.2.2.7 จะต้องมิตู้โลหะแบบกันฝุ่นมาตรฐาน IP65 สำหรับอุปกรณ์ป้องกันฟ้าผ่า (DC Surge Protection Combiner box) เพื่อป้องกันอินเวอร์เตอร์ชำรุดเสียหาย โดยมีรายการอุปกรณ์ดังนี้

1) อุปกรณ์ตัดต่อวงจรไฟฟ้ากระแสตรงและป้องกันการลัดวงจรอัตโนมัติ (DC Breaker) ขนาด 20 AT แรงดันใช้งาน 1,000 V จำนวน 1 ตัวต่อสตริง ซึ่งจะต้องผ่านมาตรฐาน IEC 60947-3 และ EN 60947-3

2) อุปกรณ์ป้องกันแรงดันไฟฟ้ากระแสตรงกระชาก (Photovoltaic Surge Protection Device : PV SPD) แรงดันใช้งาน 1,000 V จำนวน 1 ตัวต่อสตริง ซึ่งจะต้องผ่านมาตรฐาน IEC 61643-11 หรือ EN 50539-11

3) โดยอุปกรณ์ภายในข้อ 4.2.2.7 จะต้องเป็นยี่ห้อเดียวกันกับข้อ 4.2.1.4

4.2.2.8 มีระบบป้องกันกระแสไฟฟ้าขาเข้าเกิน (PV Over Current Protection)

4.2.2.9 หากเกิดการชำรุดเสียหายภายใน 1 เดือน นับจากวันส่งงานจะต้องเปลี่ยนตัวใหม่ให้แก่ รพม.

4.2.2.10 ผู้รับจ้างจะต้องมีหนังสือรับประกันอินเวอร์เตอร์จากผู้แทนจำหน่ายโดยตรงในประเทศไทย โดยระบุข้อความว่า บริษัทยินยอมรับประกันอินเวอร์เตอร์เป็นระยะเวลา 10 ปี พร้อมซ่อมหรือเปลี่ยน ให้สามารถ ใช้งานได้ปกติภายใน 1 สัปดาห์นับจากวันรับแจ้ง โดยไม่คิดค่าใช้จ่ายเพิ่มเติม

4.2.3 ผู้รับจ้างมีหน้าที่จัดหาและติดตั้งอินเวอร์เตอร์ที่ใช้ในระบบผลิตไฟฟ้าประเภทเชื่อมต่อกับโครงข่ายของการไฟฟ้านครหลวง (On Grid Inverter) ฝั่งตลาดนัดจตุจักร จำนวน 1 ตัว ซึ่งจะต้องมีคุณสมบัติด้านเทคนิค ดังนี้

4.2.3.1 ผลิตภัณฑ์อยู่ในรายชื่อผลิตภัณฑ์อินเวอร์เตอร์ที่ผ่านการทดสอบตาม ข้อกำหนดสำหรับอินเวอร์เตอร์ที่ใช้ในระบบผลิตไฟฟ้าประเภทเชื่อมต่อกับโครงข่ายของการไฟฟ้านครหลวงปรับปรุงเมื่อ วันที่ 28 ธ.ค. 2565 ขึ้นไป

4.2.3.2 มีแรงดันไฟฟ้าใช้งานด้านออก (Output) 230/400 V AC +/- 50 Hz

4.2.3.3 มีกำลังการผลิตไฟฟ้า (Active Power) อย่างน้อย 15,000 W

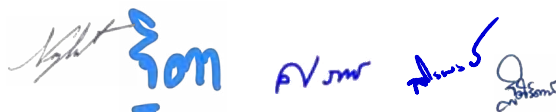
4.2.3.4 สามารถทนแรงดันไฟฟ้าขาเข้า (PV Input Voltage) ได้อย่างน้อย 1,100 V

4.2.3.5 สามารถทำงานได้ที่แรงดันไฟฟ้าด้านขาเข้า (PV Start Voltage) อย่างน้อย 200 V

4.2.3.6 มีระบบการป้องกันกระแสไฟฟ้าย้อนกลับเข้าสู่สายส่งของการไฟฟ้าและอุปกรณ์เก็บค่าเก็บค่าพลังงาน (Data Logger) อีกทั้งยังสามารถเชื่อมต่อให้สามารถดูค่าพลังงานไฟฟ้าที่ผลิตได้ (Monitoring) ผ่านระบบอินเทอร์เน็ต รวมถึงจะต้องมีเครื่องสำรองไฟฟ้าขนาดไม่น้อยกว่า 1,500 VA เพื่อการสำรองพลังงาน

4.2.3.7 จะต้องมิตู้โลหะแบบกันฝุ่นมาตรฐาน IP65 สำหรับอุปกรณ์ป้องกันฟ้าผ่า (DC Surge Protection Combiner box) เพื่อป้องกันอินเวอร์เตอร์ชำรุดเสียหาย โดยมีรายการอุปกรณ์ดังนี้

1) อุปกรณ์ตัดต่อวงจรไฟฟ้ากระแสตรงและป้องกันการลัดวงจรอัตโนมัติ (DC Breaker) ขนาด 20 AT แรงดันใช้งาน 1,000 V จำนวน 1 ตัวต่อสตริง ซึ่งจะต้องผ่านมาตรฐาน IEC 60947-3 และ EN 60947-3

 รพม. PV ๓๗๕

/2) อุปกรณ์ ...

2) อุปกรณ์ป้องกันแรงดันไฟฟ้ากระแสตรงกระชาก (Photovoltaic Surge Protection Device : PV SPD) แรงดันใช้งาน 1,000 V จำนวน 1 ตัวต่อสตริง ซึ่งจะต้องผ่านมาตรฐาน IEC 61643-11 หรือ EN 50539-11

3) โดยอุปกรณ์ภายในข้อ 4.2.3.7 จะต้องเป็นยี่ห้อเดียวกันกับข้อ 4.2.1.4

4.2.3.8 มีระบบป้องกันกระแสไฟฟ้าขาเข้าเกิน (PV Over Current Protection)

4.2.3.9 หากเกิดการชำรุดเสียหายภายใน 1 เดือน นับจากวันส่งงาน จะต้องเปลี่ยนตัวใหม่ให้แก่ รพม.

4.2.3.10 ผู้รับจ้างจะต้องมีหนังสือรับประกันอินเวอร์เตอร์จากผู้แทนจำหน่ายโดยตรงในประเทศไทย โดยระบุข้อความว่า บริษัทยินยอมรับประกันอินเวอร์เตอร์เป็นระยะเวลาอย่างน้อย 10 ปี พร้อมซ่อมหรือเปลี่ยนให้สามารถ ใช้งานได้ปกติภายใน 1 สัปดาห์นับจากวันรับแจ้ง โดยไม่คิดค่าใช้จ่ายเพิ่มเติม

4.2.4 ผู้รับจ้างมีหน้าที่จัดหา ติดตั้งระบบกราวด์ (System ground) หลักดินเป็นแท่งทองแดง มีขนาด $\varnothing 5/8$ นิ้ว ยาวไม่น้อยกว่า 2.4 เมตร ใช้วิธี Exothermic Welding ในการเชื่อมหลักดินกับสายดิน ผังในดินค่าความต้านทานของหลักดินไม่เกิน 5 โอห์ม เมื่อวัดด้วย Earth Testing จัดทำบ่อกราวด์ที่มีฝาปิดคอนกรีต ขนาดไม่น้อยกว่า 45x45 เซนติเมตร ลึกไม่น้อยกว่า 30 เซนติเมตร จำนวน 2 ตำแหน่ง

4.2.5 ผู้รับจ้างมีหน้าที่ติดตั้งโครงสร้างเพื่อรองรับแผงโซลาร์เซลล์และทางเดินรวมถึงบันไดทางขึ้นสำหรับซ่อมบำรุง โดยมีรายละเอียดดังนี้

4.2.5.1 โครงสร้างสำหรับติดตั้งแผงโซลาร์เซลล์รวมถึงอุปกรณ์ยึดจะต้องทำจากวัสดุอะลูมิเนียมเท่านั้น

4.2.5.2 โครงสร้างทางเดิน (Rooftop walk way) และรางสายไฟ (Cable tray) แบบมีฝาปิดรวมถึงอุปกรณ์ยึดต่างๆจะต้องทำจาก วัสดุประเภท อะลูมิเนียม สแตนเลส หรือเหล็กที่จุ่มร้อนกัลวาไนซ์ (Hot Dip - Galvanized)

4.2.5.3 โครงสร้างบันไดลงจากพื้นไปจนถึงทางเดิน (Rooftop walk way) จะต้องทำจากวัสดุประเภท สแตนเลส เท่านั้น อีกทั้งจะต้องมีราวกันตกรอบด้านของบันได และประตูพร้อมทั้งกลอนประตูและแม่กุญแจ

4.2.6 ผู้รับจ้างมีหน้าที่จัดสร้างพื้นที่สำหรับติดตั้งสำหรับอุปกรณ์ตามข้อ 4.2.2 โดยมีรายละเอียดดังนี้

4.2.6.1 พื้นที่จะต้องมีขนาด กว้าง 4.4 เมตร ยาว 1.85 เมตร และเสาเหล็กสำหรับรับน้ำหนัก โครงสร้างหลังคาจำนวน 6 ต้น ซึ่งจะสูง 2.7 เมตร

4.2.6.2 เทพื้นคอนกรีตเสริมเหล็กไวร์เมช (Wire Mesh) ขนาด 6 มิลลิเมตร ชนิดผิวไม่เรียบ โดยคอนกรีตมีความหนา 10 เซนติเมตรและขัดพื้นให้เรียบ

4.2.6.3 ติดตั้งรั้วตาข่ายลวดถัก (Chain link) รอบพื้นที่และประตูทางเข้าจำนวน 1 บาน พร้อมทั้งกลอนประตูและแม่กุญแจ

4.2.6.4 ติดตั้งหลังคาแบบเมทัลชีทแบบตัดโค้งความหนาอย่างน้อย 0.45 มิลลิเมตร พร้อมโครงสร้างหลังคา รวมถึงเสาเหล็กสำหรับรับน้ำหนักหลังคา โดยมีรายการดังนี้

1) จันทันเป็นเหล็กรูปพรรณ รูปตัวซี ชนิดจุ่มร้อนกัลวาไนซ์หนา (Hot Dip - Galvanized) 1.2 มิลลิเมตร จำนวน 7 ชิ้น

2) แปสำเร็จรูปชนิดจุ่มร้อนกัลวาไนซ์หนา (Hot Dip - Galvanized) จำนวน 5 ชิ้น

3) เสาเหล็กรูปพรรณรูปสี่เหลี่ยมจัตุรัส ชนิดจุ่มร้อนกัลวาไนซ์หนา (Hot Dip - Galvanized) ขนาด 2x2 นิ้ว หนา 2.3 มิลลิเมตร จำนวน 6 ชิ้น



/4) เสาและโครงเหล็ก ...

4) เสาและโครงเหล็กสำหรับรับน้ำหนักอุปกรณ์ตามข้อ 4.2.1.4 กับ 4.2.2

4.2.6.5 ติดตั้งป้ายเตือน “อันตรายจากไฟฟ้าแรงสูง” ทั้ง 3 ด้านติดตั้งถึงดับเพลิงชนิดผงเคมีแห้ง (Dry Chemical) หรือ ชนิดก๊าซคาร์บอนไดออกไซด์ (CO2) จำนวนไม่น้อยกว่า 4 ถัง

4.2.6.6 ติดตั้งเสาเหล็กกันชนโดยรอบพื้นที่ เพื่อป้องกันการชนจากรถที่สัญจรภายในพื้นที่ลานจอดรถ



พื้นที่ติดตั้ง



ภาพถ่ายอย่าง

ทั้งนี้ หากผู้รับจ้างมีการสำรวจพื้นที่แล้วพบว่า มีพื้นที่ที่เหมาะสมกว่า ผู้รับจ้างสามารถแจ้งเปลี่ยนตำแหน่งและนำเสนอให้คณะกรรมการตรวจรับพิจารณาให้ความเห็นชอบในการเปลี่ยนตำแหน่งได้

4.2.7 ผู้รับจ้างมีหน้าที่จัดหาและติดตั้งสายไฟฟ้าที่ใช้ในโครงการนี้ทั้งหมดโดยให้เลือกขนาดของตัวนำให้มีขนาดเพียงพอต่อการใช้งาน โดยให้ส่งรายการคำนวณปริมาณกระแสไฟฟ้าให้ รพม. ก่อนดำเนินการติดตั้ง

4.2.8 ผู้รับจ้างมีหน้าที่ปรับปรุงสายไฟภายในตู้ Load Center จำนวน 6 ตู้ ที่ติดตั้งระหว่างห้องไฟฟ้าไปยังแผงค้ำ ให้ระบบไฟฟ้าทั้ง 3 เฟส มีการบาลานซ์รวมถึงเปลี่ยนสายไฟฟ้าหากเห็นว่าการชำรุดทางกายภาพ

4.2.9 ผู้รับจ้างมีหน้าที่จัดหาและติดตั้ง มิเตอร์วัดหน่วยไฟฟ้า จำนวน 2 รุ่น ติดตั้งทดแทนของเดิมซึ่งจะต้องมีคุณสมบัติด้านเทคนิค ดังนี้

Signature รุ่งโรจน์ *Signature* /4.2.9.1 มิเตอร์ ...

4.2.9.1 มิเตอร์วัดหน่วยไฟฟ้าแบบ Single Phase จำนวน 213 ตัว (แผงค้ำ จำนวน 210 ตัว + ตู้ lockbox จำนวน 1 ตัว + ห้องน้ำ จำนวน 2 ตัว)

- 1) มีการแสดงผลแบบตัวเลขดิจิทัลแสดงถึงค่าหน่วยวัดไฟฟ้า (kWh)
- 2) มีการแสดงผลแบบตัวเลขดิจิทัลแสดงถึงค่าแรงดันไฟฟ้า (V) และค่ากระแสไฟฟ้า (A)
- 3) รองรับการใช้งานที่ความถี่ 50 Hz
- 4) รองรับการใช้งานในช่วงอุณหภูมิ 0 – 50 องศาเซลเซียส
- 5) มีจุดเชื่อมต่อสายดิน
- 6) สามารถส่งข้อมูลการใช้พลังงานไฟฟ้าออกไปภายนอกเพื่อเก็บเป็นฐานข้อมูลได้
- 7) มีหน่วยความจำแบบถาวร ข้อมูลหน่วยไฟฟ้าไม่หายไปเมื่อไฟฟ้าดับ
- 8) ผ่านมาตรฐาน มอก. และรองรับมาตรฐานการป้องกันน้ำและฝุ่น IP54
- 9) ผู้รับจ้างจะต้องหาอุปกรณ์ต่างๆ เพิ่มเติมที่จำเป็นนอกเหนือจาก TOR นี้ เพื่อให้

ขนาด 15(45) A

มิเตอร์รองรับการส่งข้อมูลในรูปแบบออนไลน์ได้

4.2.9.2 มิเตอร์วัดหน่วยไฟฟ้าแบบ 3 Phase จำนวน 4 ตัว (อาคารอำนวยการ รพม. จำนวน 2 ตัว อาคารโครงการหลวง จำนวน 2 ตัว)

- 1) มีการแสดงผลแบบตัวเลขดิจิทัลแสดงถึงค่า kWh
- 2) รองรับการใช้งานที่แรงดันไฟฟ้า 230 – 400 V AC
- 3) รองรับการใช้งานที่กระแสฟัด 100 Amp
- 4) รองรับการใช้งานที่ความถี่ 50 Hz
- 5) รองรับการใช้งานในช่วงอุณหภูมิ 0 – 50 องศาเซลเซียส
- 6) สามารถส่งข้อมูลการใช้พลังงานไฟฟ้าออกไปภายนอกเพื่อเก็บเป็นฐานข้อมูลได้
- 7) มีหน่วยความจำแบบถาวร ข้อมูลหน่วยไฟฟ้าไม่หายไปเมื่อไฟฟ้าดับ
- 8) ผ่านมาตรฐาน มอก.
- 9) ผู้รับจ้างจะต้องหาอุปกรณ์ต่างๆ เพิ่มเติมที่จำเป็นนอกเหนือจาก TOR นี้ เพื่อให้

มิเตอร์สามารถส่งข้อมูลในรูปแบบออนไลน์ได้

4.2.10 ผู้รับจ้างจะต้องจัดหาเครื่องคอมพิวเตอร์โน้ตบุ๊กจำนวน 1 เครื่อง สำหรับงานประมวลผลและจะต้องมี Software เพื่อใช้สำหรับการเก็บข้อมูลการใช้พลังงานไฟฟ้าของมิเตอร์ทุกตัวตามข้อ 4.15 ซึ่งจะต้องมีคุณสมบัติด้านเทคนิค ดังนี้

4.2.10.1 มีหน่วยประมวลผลกลาง (CPU) ไม่น้อยกว่า 4 แกนหลัก (4 core) และ 8 แกนเสมือน (8 Thread) และมีเทคโนโลยีเพิ่มสัญญาณนาฬิกาได้ในกรณีที่ต้องใช้ความสามารถในการประมวลผลสูง (Turbo Boost หรือ Max Boost) โดยมีความเร็วสัญญาณนาฬิกาสูงสุด ไม่น้อยกว่า 4 GHz จำนวน 1 หน่วย

4.2.10.2 หน่วยประมวลผลกลาง (CPU) มีหน่วยความจำ แบบ Cache Memory รวมในระดับ (Level) เดียวกันขนาดไม่น้อยกว่า 8 MB

4.2.10.3 มีหน่วยความจำหลัก (RAM) ชนิด DDR4 หรือดีกว่า มีขนาดไม่น้อยกว่า 8 GB

/4.2.10.4 มีหน่วย ...

4.2.10.4 มีหน่วยจัดเก็บข้อมูล ชนิด SATA หรือดีกว่า ขนาดความจุไม่น้อยกว่า 2 TB และ ชนิด Solid State Drive ขนาดความจุไม่น้อยกว่า 250 GB จำนวน 1 หน่วย

4.2.10.5 มีช่องเชื่อมต่อระบบเครือข่าย (Network Interface) แบบ 10/100/1000 Base-T หรือดีกว่า จำนวนไม่น้อยกว่า 1 ช่อง

4.2.10.6 สามารถใช้งานได้ไม่น้อยกว่า Wi-Fi (IEEE 802.11 ax) และ Bluetooth

4.2.10.7 มีจอภาพที่รองรับความละเอียดไม่น้อยกว่า 1,366 x 768 Pixel และมีขนาดไม่น้อยกว่า 12 นิ้ว

4.2.10.8 มีกล้องความละเอียดไม่น้อยกว่า 1,280 x 720 pixel หรือ 720p

4.2.10.9 มีช่องเชื่อมต่อ (Interface) แบบ USB 2.0 หรือดีกว่า ไม่น้อยกว่า 3 ช่อง

4.2.10.10 ซอฟต์แวร์ (Software) จะต้องรองรับการทำงานได้ทั้งภาษาไทยและภาษาอังกฤษ

4.2.10.11 สิทธิ์ (License) ที่ใช้งานซอฟต์แวร์ (Software) จะต้องเป็นแบบใช้งานแบบตลอดชีพ (Perpetual License)

4.2.10.12 รองรับการตรวจสอบปริมาณการใช้พลังงานย้อนหลังได้ในรูปกราฟ แบบ Online ได้

4.2.10.13 สามารถพิมพ์รายงานสรุปใบแจ้งหนี้ คำนวนค่าใช้จ่ายการใช้ไฟฟ้าแบบอัตรา TOU ได้ โดยต้องสามารถปรับเปลี่ยนรูปแบบใบแจ้งหนี้ตามที่ผู้ว่าจ้างกำหนดขึ้นภายหลังได้

4.2.10.14 สามารถ generate report ที่รองรับนามสกุล .pdf และ .xls ได้

4.2.10.15 ผู้รับจ้างจะต้องหาอุปกรณ์ต่างๆ เพิ่มเติมที่จำเป็นนอกเหนือจาก TOR นี้ เพื่อให้ระบบสามารถใช้งานได้อย่างมีประสิทธิภาพ

4.2.11 ผู้รับจ้างจะต้องใช้วัสดุอุปกรณ์ที่ได้มาตรฐานในการติดตั้งระบบ เช่น ท่อโลหะร้อยสาย IMC, ท่อ Flexible, ท่อ HDPE, Cable Tray, Cable tag, และตู้พักอุปกรณ์ให้มีขนาดและจำนวนที่เพียงพอ รวมถึงสายไฟฟ้าและสายสัญญาณที่ติดตั้ง

4.2.12 ผู้รับจ้างจะต้องเป็นผู้ดำเนินการขออนุญาตการขนานเครื่องกำเนิดไฟฟ้า และรับผิดชอบค่าใช้จ่ายทั้งหมดที่เกิดขึ้นจากการดำเนินการขออนุญาตในขั้นตอนต่างๆ หากมีความจำเป็นจะต้องดำเนินการ

4.2.13 อุปกรณ์ที่ใช้ติดตั้งตามข้อ 4.2.1 – 4.2.3 และข้อ 4.2.9 – 4.2.10 จะต้องเป็นของแท้ อยู่ในสภาพที่ใช้งานได้ดี ยังอยู่ในสายงานการผลิต และต้องเป็นของใหม่ที่ยังไม่เคยถูกติดตั้งหรือใช้งานที่ใดมาก่อน รวมทั้งไม่ถูกนำมาปรับปรุงสภาพใหม่ (Rebuilt) โดยต้องได้รับการรับรองจากเจ้าของผลิตภัณฑ์หรือตัวแทนจำหน่ายในประเทศไทยอย่างเป็นทางการ

4.2.14 ผู้รับจ้างจะต้องจัดฝึกอบรมการใช้งาน Software การบริหารจัดการหรือการตั้งค่า Software รวมถึงการซ่อมบำรุงและแก้ไขอุปกรณ์เบื้องต้นสำหรับผู้ใช้งาน จำนวน 2 ครั้ง ตามเวลาที่ รพม. กำหนดพร้อมทั้งจัดให้มีการทดสอบและประเมินผลผู้เข้าฝึกอบรมดังกล่าว และต้องจัดทำรายงานผลการทดสอบและประเมินผลของผู้ที่เข้าฝึกอบรมให้ รพม. ด้วย หลังจากดำเนินการรับมอบงานแล้วเสร็จภายใน 30 วัน

4.2.15 หลังจากที่ผู้รับจ้างได้ดำเนินงานต่างๆ เรียบร้อยแล้ว ผู้รับจ้างต้องจัดส่งรายงานผลการดำเนินงาน และเอกสารอื่นๆ ที่เกี่ยวข้องในรูปแบบเอกสารสี และรูปแบบ Digital files ที่สามารถแก้ไขปรับปรุงได้ เช่น Doc, .xls, dwg, vsd. เป็นต้น รูปเล่มต้นฉบับอย่างละ 2 ชุด และสำเนาสีจำนวนไม่น้อยกว่าจำนวนคณะกรรมการตรวจรับพัสดุ พร้อม Digital files โดยบรรจุลงใน USB Flash Drive จำนวน 2 ชุด ไม่เกิน 30 วันหลังจากส่งมอบงาน โดยมีรายละเอียดดังนี้



4.2.15.1 แผนผังระบบและแบบการติดตั้ง

4.2.15.2 คู่มือสำหรับใช้งานเป็นภาษาไทย

4.3 แผนงานและการป้องกันความเสียหาย

4.3.1 ผู้รับจ้างจะต้องจัดทำแผนการปฏิบัติงานในรูปแบบตารางการดำเนินงาน (Work schedule) แสดงระยะเวลา และลำดับในการดำเนินงานให้ตรงตามระยะเวลาในอายุสัญญา โดยต้องนำเสนอให้ รพม. ภายใน 10 วันทำการนับแต่วันที่ลงนามสัญญา

4.3.2 ผู้รับจ้างจะต้องระวังรักษาทรัพย์สินและสิ่งก่อสร้าง ที่อยู่ในบริเวณพื้นที่ที่จะปรับปรุง รวมทั้งจะต้องไม่วางวัสดุหรืออุปกรณ์กีดขวาง โดยจะต้องให้พื้นที่อยู่ในสภาพสะอาดและเรียบร้อยตลอดเวลา

4.3.3 ในกรณีที่การดำเนินงานปรับปรุง มีการกีดขวางการจราจรและการสัญจร การระบายน้ำหรืออื่นๆ ที่จะก่อให้เกิดความเดือดร้อนต่อพื้นที่บริเวณนั้นๆ ผู้รับจ้างจะต้องจัดการแก้ไขทันที

4.3.4 ผู้รับจ้างจะต้องจัดการป้องกันอันตรายใดๆ อันอาจจะเกิดขึ้นแก่บุคคลและทรัพย์สินใกล้เคียงอย่างเหมาะสม

4.3.5 ความเสียหายที่เกิดขึ้นจากความดังกล่าวข้างต้นนั้น ผู้รับจ้างจะต้องจัดการซ่อมแซมแก้ไขหรือเปลี่ยนให้เหมาะสม โดยผู้ว่าจ้างจะกำหนดระยะเวลาแล้วเสร็จ ค่าใช้จ่ายในการนี้เป็นของผู้รับจ้างทั้งสิ้น

4.3.6 การป้องกันเหตุการณ์ลวงหน้า ผู้รับจ้างต้องจำกัดขอบเขตพื้นที่การปฏิบัติงาน มิให้เกิดการลวงล้ำหรือมีพฤติกรรมใดๆ อันเป็นการผิดกฎหมายภายในอาณาเขตเป็นอันขาด และต้องจัดให้มีการป้องกันดูแลมิให้คนงานของตน บุกรุกที่ของผู้อื่นด้วย รวมทั้งต้องจัดให้มีกรรมธรรม์ประกันภัยเพื่อป้องกันความเสียหายอันอาจจะเกิดขึ้นกับทรัพย์สินหรือบุคคลในบริเวณใกล้เคียง โดยเป็นการประกันความเสียหายเต็มจำนวน ซึ่งผู้รับจ้างจะต้องเป็นผู้ออกค่าใช้จ่ายเบียดเบียนหรือค่าชดเชย รวมทั้งการแก้ไขให้คืนดี ในกรณีเมื่อเกิดการเรียกร้องค่าเสียหายใดๆ ที่เกิดจากการกระทำของตนในกรณีข้างต้น

4.3.7 การป้องกันบุคคลภายนอก ผู้รับจ้างต้องไม่ให้ผู้ที่ไม่เกี่ยวข้องหรือผู้ที่ไม่ได้รับอนุญาตจากผู้ว่าจ้างหรือผู้ที่ผู้ว่าจ้างได้ออกคำสั่งห้ามเข้าไปในบริเวณที่จะปรับปรุง ตลอดระยะเวลาการปรับปรุง ทั้งในเวลากลางวันและกลางคืน และเมื่อถึงเวลาเลิกงานในแต่ละวัน ให้ผู้รับจ้างดูแลจัดการให้ทุกคนออกไปจากสถานที่ปฏิบัติงาน

4.3.8 การป้องกันสิ่งสาธารณูปโภค ผู้รับจ้างต้องดูแลรักษาสภาพสถานที่สาธารณะทั้งหลาย และสิ่งสาธารณูปโภคทั้งหลายให้อยู่ในสภาพดี ใช้งานได้ตลอดเวลาและต้องรับผิดชอบต่อความเสียหายต่างๆ ที่เกิดขึ้นในสถานที่สาธารณะทั้งหลายหรือสิ่งสาธารณูปโภคทั้งหลายอันเกิดจากการปรับปรุง โดยต้องชดใช้ แก้ไข ซ่อมแซมให้คืนดีดังเดิมโดยไม่ชักช้าและเป็นผู้ออกค่าใช้จ่ายในการนี้ทั้งสิ้น โดยให้ถือว่าผู้รับจ้างได้คิดค่าใช้จ่ายเมื่อไว้แล้วสำหรับความเสียหายใดๆ ในเรื่องนี้รวมอยู่ในจำนวนเงินตามสัญญา และไม่ว่าในกรณีใด ผู้รับจ้างจะต้องไม่ทำให้เกิดการกีดขวางทางสัญจรไปมาของบุคคลทั่วไป ตลอดระยะเวลาการดำเนินงาน

4.3.9 ผู้รับจ้างต้องห่อหุ้มและป้องกันมิให้เกิดความเสียหายใดๆ แก่ทรัพย์สิน วัสดุอุปกรณ์และสิ่งปลูกสร้างที่อยู่ในพื้นที่ รวมทั้งสิ่งก่อสร้างข้างเคียง ในระหว่างการทำงาน หากเกิดความเสียหายขึ้น ผู้รับจ้างจะต้องรับผิดชอบแก้ไขให้คงสภาพดังเดิมโดยไม่ชักช้า ในกรณีที่เจ้าหน้าที่ รพม. หรือผู้มีส่วนเกี่ยวข้อง เห็นว่าการป้องกันที่ผู้รับจ้างทำไว้ไม่เพียงพอหรือไม่ปลอดภัย ให้ผู้รับจ้างดำเนินการเปลี่ยนแปลงหรือเพิ่มเติมการป้องกันทรัพย์สิน วัสดุอุปกรณ์และสิ่งปลูกสร้างนั้นๆ โดยถือเป็นความรับผิดชอบของผู้รับจ้างที่จะต้องปฏิบัติและออกค่าใช้จ่ายทั้งหมด

4.4 ผู้ยื่นข้อเสนอต้องส่งเอกสารในระบบการจัดซื้อจัดจ้างเพื่อเป็นข้อมูลการประกอบการพิจารณาให้คะแนนดังนี้

4.4.1 รายละเอียดคุณลักษณะเฉพาะ Catalog หรือ Brochure เอกสารอ้างอิง หรือเอกสารที่เกี่ยวข้องของผลิตภัณฑ์ ที่จะใช้ในการปรับปรุงพื้นที่เช่าและห้องน้ำ ซึ่งรวมทั้งรูปแบบที่จะออกแบบเพิ่มเติม (หากมี) ตามข้อ 4.1.1.2 และข้อ 4.1.2.2

4.4.2 รายละเอียดคุณลักษณะเฉพาะ Catalog หรือ Brochure เอกสารอ้างอิง หรือเอกสารที่เกี่ยวข้องของผลิตภัณฑ์ ที่จะใช้ในการติดตั้งระบบผลิตไฟฟ้าด้วยพลังงานแสงอาทิตย์บนหลังคา (Solar Rooftop) ตามข้อ 4.2.1 ข้อ 4.2.2 ข้อ 4.2.3 ข้อ 4.2.9 และข้อ 4.2.10

4.4.3 เอกสารอื่นๆ ที่เกี่ยวข้องกับการพิจารณาให้คะแนนตามหลักเกณฑ์การพิจารณาคัดเลือกข้อเสนอ ตามข้อ 11

5. ระยะเวลาดำเนินการ

ผู้รับจ้างต้องดำเนินการตามข้อ 4 ให้แล้วเสร็จภายใน 210 วัน นับตั้งแต่วันที่ รพม. แจ้งให้เริ่มงาน

6. วงเงินในการจัดหา

วงเงินงบประมาณจำนวนทั้งสิ้น 13,000,000.00 บาท (สิบสามล้านบาทถ้วน) ซึ่งเป็นราคารวมภาษีมูลค่าเพิ่มตลอดจนภาษีอากรอื่นๆ และค่าใช้จ่ายทั้งปวงด้วยแล้ว

7. ค่าจ้างและการจ่ายเงิน

7.1 งวดที่ 1 ร้อยละ 30 ของวงเงินตามสัญญา เมื่อผู้รับจ้างได้ปฏิบัติงานปรับปรุงบริเวณพื้นที่เช่าแผงค้าสถานีกำแพงเพชร ตามขอบเขตงานข้อ 4.1.1 และ 4.1.2 (เฉพาะพื้นที่ฝั่งตลาดนัดสวนจตุจักร) และตามรูปแบบที่ผู้รับจ้างออกแบบเพิ่มเติม แล้วเสร็จ ภายใน 60 วัน นับตั้งแต่วันที่ รพม. แจ้งให้เริ่มงาน

7.2 งวดที่ 2 ร้อยละ 30 ของวงเงินตามสัญญา เมื่อผู้รับจ้างได้ปฏิบัติงานปรับปรุงบริเวณพื้นที่เช่าแผงค้าสถานีกำแพงเพชร ตามขอบเขตงานข้อ 4.1.1 และ 4.1.2 (เฉพาะพื้นที่ฝั่งตรงข้ามตลาด อดก.) และตามรูปแบบที่ผู้รับจ้างออกแบบเพิ่มเติม แล้วเสร็จ ภายใน 120 วัน นับตั้งแต่วันที่ รพม. แจ้งให้เริ่มงาน

7.3 งวดที่ 3 (งวดสุดท้าย) ร้อยละ 40 ของวงเงินตามสัญญา เมื่อผู้รับจ้างได้ปฏิบัติงานปรับปรุงพื้นที่เช่า ห้องน้ำ และติดตั้งระบบผลิตไฟฟ้าด้วยพลังงานแสงอาทิตย์บนหลังคา (Solar Rooftop) บริเวณพื้นที่เช่าแผงค้าสถานีกำแพงเพชร ตามขอบเขตงานข้อ 4 และตามรูปแบบที่ผู้รับจ้างออกแบบเพิ่มเติม แล้วเสร็จทั้งหมด ภายใน 210 วัน นับตั้งแต่วันที่ รพม. แจ้งให้เริ่มงาน

8. การรับประกัน

8.1 ผู้รับจ้างต้องรับประกันอุปกรณ์และความชำรุดบกพร่องต่างๆ ของงานตามข้อ 4 ตลอดสัญญาเป็นระยะเวลาไม่น้อยกว่า 2 ปี นับแต่วันที่ รพม. รับมอบงานงวดสุดท้าย

8.2 ในช่วงระยะเวลาของการรับประกัน หากอุปกรณ์ทั้งหมดหรือบางส่วนไม่สามารถใช้งานได้ตามปกติ ผู้รับจ้างจะต้องดำเนินการแก้ไขให้อยู่ในสภาพที่ใช้งานได้ตามปกติโดยเร่งด่วน ด้วยค่าใช้จ่ายของผู้รับจ้างเองกรณีที่ผู้รับจ้างนำอุปกรณ์ออกไป

/ช่อมแซม ...

ซ่อมแซม ผู้รับจ้างจะต้องนำอุปกรณ์ที่มีประสิทธิภาพเทียบเท่าของเดิมหรือดีกว่าของเดิมมาใส่ทดแทนจนกว่าจะสามารถซ่อมแซมแก้ไขได้แล้วเสร็จ

8.3 ผู้รับจ้างจะต้องดำเนินการบำรุงรักษาเชิงป้องกัน (Preventive Maintenance : PM) พร้อมส่งรายงานสรุปผลการบำรุงรักษาเชิงป้องกันให้ รพม. เป็นประจำทุกๆ 1 ปี นับแต่วันที่ รพม. รับมอบงานงวดสุดท้าย

8.4 ผู้รับจ้างจะต้องดำเนินการล้างทำความสะอาดแผงโซล่าเซลล์ทั้งหมดพร้อมส่งรายงานสรุปผลการบำรุงรักษาเชิงป้องกันให้ รพม. เป็นประจำทุกๆ 6 เดือน นับแต่วันที่ รพม. รับมอบงานงวดสุดท้าย

9. การปรับ

9.1 หากผู้รับจ้างไม่สามารถทำงานให้แล้วเสร็จตามเวลาที่กำหนดไว้ในข้อ 7. ระยะเวลาส่งมอบงาน และ รพม. ยังมีได้บอกเลิกสัญญา ผู้รับจ้างจะต้องชำระค่าปรับรายวันให้แก่ รพม. ในอัตราร้อยละ 0.10 ของมูลค่างานตามสัญญาต่อวัน นับถัดจากวันที่กำหนดแล้วเสร็จตามสัญญา หรือวันที่ รพม. ได้ขยายให้ จนถึงวันที่ทำงานแล้วเสร็จจริง นอกจากนี้ ผู้รับจ้างยอมให้ รพม. เรียกค่าเสียหาย อันเกิดขึ้นจากการที่ผู้รับจ้างทำงานล่าช้าเฉพาะส่วนที่เกินกว่าจำนวนค่าปรับและค่าใช้จ่ายดังกล่าวได้อีกด้วย

ในระหว่างที่ รพม. ยังมีได้บอกเลิกสัญญานั้น หาก รพม. เห็นว่าผู้รับจ้างจะไม่สามารถปฏิบัติตามสัญญาต่อไปได้ รพม. จะใช้สิทธิบอกเลิกสัญญาและใช้สิทธิของ รพม. ภายหลังบอกเลิกสัญญาก็ได้ และถ้า รพม. ได้แจ้งข้อเรียกร้องไปยังผู้รับจ้างเมื่อครบกำหนดแล้วเสร็จของงาน ขอให้ชำระค่าปรับแล้ว รพม. มีสิทธิที่จะปรับผู้รับจ้างจนถึงวันบอกเลิกสัญญาได้อีกด้วย

ทั้งนี้ ในการปฏิบัติงานแต่ละงวดตามข้อ 9. ค่าจ้างและการจ่ายเงิน หากไม่แล้วเสร็จภายในเวลาที่กำหนดตามข้อดังกล่าว ผู้รับจ้างจะต้องชำระค่าปรับต่อวันในอัตราร้อยละ 0.10 ของค่าจ้างงวดนั้นๆ นับถัดจากวันครบกำหนดจนถึงวันที่แล้วเสร็จ โดยให้ รพม. หักเงินค่าปรับจากเงินค่าจ้างของงวดนั้น และหากค่าปรับของแต่ละงวดเกินร้อยละ 10 ของมูลค่างานตามสัญญาหรือปฏิบัติงานล่าช้าเกินกว่า 10 วัน ให้ รพม. มีสิทธิบอกเลิกสัญญาและอื่นๆ ตามที่กำหนดไว้ในข้อ 10 นี้ได้ เว้นแต่ผู้รับจ้างจะยินยอมเสียค่าปรับให้แก่ รพม. โดยไม่มีเงื่อนไขใดๆ ทั้งสิ้น

9.2 ในกรณีที่อุปกรณ์มีความชำรุดบกพร่องหลังจากส่งงานงวดสุดท้ายผู้รับจ้างจะต้องดำเนินการแก้ไขความชำรุดบกพร่องไม่น้อยกว่าระยะเวลาตามข้อ 8 หรือตามระยะเวลาที่ผู้รับจ้างยื่นข้อเสนอ นับแต่วันที่ รพม. รับมอบงานงวดสุดท้าย โดยมีรายละเอียดดังนี้

9.2.1 งานปรับปรุงพื้นที่เช่า ห้องน้ำ ผู้รับจ้างต้องดำเนินการตรวจสอบภายใน 24 ชั่วโมง นับแต่วันที่ได้รับหนังสือ โทรสาร หรือจดหมายอิเล็กทรอนิกส์ (e-mail) จาก รพม. และดำเนินการซ่อมแซมแก้ไขให้แล้วเสร็จภายใน 7 วัน นับแต่วันที่ได้รับแจ้งจาก รพม. โดยไม่คิดค่าใช้จ่ายใดๆ ทั้งสิ้น หากผู้รับจ้างไม่ปฏิบัติตามดังกล่าวหรือไม่แก้ไขให้ถูกต้องเรียบร้อยภายในเวลาที่ รพม. กำหนด และ รพม. เห็นว่า ผู้รับจ้างไม่เริ่มดำเนินการหรือดำเนินการล่าช้าและอาจเกิดความเสียหาย รพม. มีสิทธิที่จะทำให้ผู้อื่นมาดำเนินการซ่อมแซมโดยผู้รับจ้างต้องเป็นผู้ออกค่าใช้จ่ายและค่าเสียหายที่เกิดขึ้น (ถ้ามี)

9.2.2 งานติดตั้งระบบผลิตไฟฟ้าด้วยพลังงานแสงอาทิตย์ ผู้รับจ้างต้องดำเนินการตรวจสอบภายใน 24 ชั่วโมง นับแต่วันที่ได้รับหนังสือ โทรสาร หรือจดหมายอิเล็กทรอนิกส์ (e-mail) จาก รพม. และดำเนินการซ่อมแซมแก้ไขหรือซ่อมบำรุงให้แล้วเสร็จภายใน 48 ชั่วโมง นับแต่วันที่ได้รับแจ้งจาก รพม. โดยไม่คิดค่าใช้จ่ายใดๆ ทั้งสิ้น ถ้าเหตุชำรุดบกพร่อง

 รพม.   

/ดังกล่าว ...

ดังกล่าวเกี่ยวกับสายสัญญาณซึ่งมีจำเป็นต้องใช้เวลาแก้ไขมากกว่า 48 ชั่วโมง ผู้รับจ้างจะต้องส่งแผนการเข้าซ่อมบำรุงให้กับ รพม. พร้อมทั้งแก้ไขให้แล้วเสร็จภายใน 120 ชั่วโมง หากผู้รับจ้างบิดพลิ้วไม่กระทำการดังกล่าวหรือไม่ทำการแก้ไขให้ถูกต้องเรียบร้อยภายในเวลาที่ รพม. กำหนด ผู้รับจ้างยินยอมให้ รพม. ปรับในอัตรา 1,000 (หนึ่งพันบาท) ต่อสตรึงต่อวัน

หากผู้รับจ้างไม่ปฏิบัติตามดังกล่าวหรือไม่แก้ไขให้ถูกต้องเรียบร้อยภายในเวลาที่ รพม. กำหนด และ รพม. เห็นว่า ผู้รับจ้างไม่เริ่มดำเนินการหรือดำเนินการล่าช้าและอาจเกิดความเสียหาย รพม. มีสิทธิที่จะทำให้ผู้อื่นมาดำเนินการซ่อมแซมโดยผู้รับจ้างต้องเป็นผู้ออกค่าใช้จ่ายและค่าเสียหายที่เกิดขึ้น (ถ้ามี) หรือยินยอมให้ถือว่าเป็นผู้ทำงาน

9.3 ในกรณีที่ผู้รับจ้างไม่ดำเนินการตามข้อ 8.3 ผู้รับจ้างยินยอมให้ รพม. ปรับในอัตราร้อยละ 0.01 ของมูลค่างานตามสัญญาเป็นรายวัน นับแต่วันที่ครบกำหนดส่งมอบรายงานสรุปผลการบำรุงรักษาเชิงป้องกัน

10. การทำสัญญาจ้าง

รพม. จะลงนามสัญญาก่อนนี้ผู้ผูกพันกับผู้รับจ้าง เมื่อ รพม. ได้รับอนุมัติเงินงบประมาณจากส่วนงานที่เกี่ยวข้องแล้ว

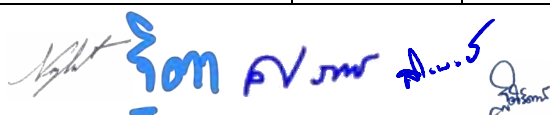
11. หลักเกณฑ์การพิจารณาคัดเลือกข้อเสนอ

ในการพิจารณาผลการยื่นข้อเสนอประกวดราคาอิเล็กทรอนิกส์ครั้งนี้ รพม. จะพิจารณาตัดสินโดยใช้หลักเกณฑ์ราคาประกอบเกณฑ์อื่น โดยมีรายละเอียด ดังนี้

11.1 ราคายื่นข้อเสนอ (Price) กำหนดน้ำหนักเท่ากับร้อยละ 30 (100 คะแนน)

11.2 ข้อเสนอด้านเทคนิค คุณภาพและคุณสมบัติที่เป็นประโยชน์ต่อ รพม. กำหนดน้ำหนักเท่ากับร้อยละ 70 (100 คะแนน) ดังนี้

ลำดับที่	รายการ	คะแนนรวม	หมายเหตุ
1	ผลงานของผู้ยื่นข้อเสนอ 1.1 มูลค่าต่อสัญญาที่มากที่สุดจำนวน 1 สัญญา ของสัญญาของผู้ยื่นข้อเสนอ ดังนี้ 1.1.1) สัญญางานก่อสร้างงานหลังคาหรืองานปรับปรุงอาคาร (5 คะแนน) 1.1.2) สัญญางานติดตั้งโซล่าเซลล์ (5 คะแนน) 1.2 จำนวนสัญญาของผู้ยื่นข้อเสนอ ดังนี้ 1.2.1) สัญญางานก่อสร้างงานหลังคาหรืองานปรับปรุงอาคาร (5 คะแนน) 1.2.2) สัญญางานติดตั้งโซล่าเซลล์ (5 คะแนน)	20	
2	ความน่าเชื่อถือในกิจการของผู้ยื่นข้อเสนอ	10	
3	แผนการดำเนินงาน	10	
4	การรับประกันเพิ่มเติมจากขอบเขตงานข้อ 8	15	
5	ข้อเสนอที่นำเสนอเพิ่มเติมจากขอบเขตงานปรับปรุงพื้นที่เช่าและห้องน้ำ ตามข้อ 4.1	30	



/ลำดับที่ ...

ลำดับที่	รายการ	คะแนนรวม	หมายเหตุ
	<p>5.1 การนำเสนอรูปแบบของการออกแบบพื้นที่แผงค้า สถานีกำแพงเพชร และห้องน้ำเพิ่มเติมนอกเหนือจากที่ระบุไว้ใน TOR ตามข้อ 4.1</p> <p>5.1.1) ด้านการออกแบบพื้นที่ โดยพิจารณาจากความ สวยงาม และการออกแบบพื้นที่เพิ่มเติม นอกเหนือจากที่ระบุไว้ ใน TOR ตามข้อ 4.1 (15 คะแนน)</p> <p>5.1.2) ด้านการเลือกใช้วัสดุหรืออุปกรณ์ที่ผู้รับจ้าง จะนำมาใช้หรือตกแต่งเพิ่มเติมนอกเหนือจากที่ระบุไว้ใน TOR ตามข้อ 4 โดยจะต้องแจ้งคุณสมบัติของวัสดุหรืออุปกรณ์ดังกล่าว ว่าช่วยอำนวยความสะดวกหรือก่อให้เกิดผลประโยชน์แก่ รพม. อย่างไรบ้าง (10 คะแนน)</p> <p>5.2 แนวทางการดำเนินการเพื่อป้องกันทรัพย์สินของ รพม. และผู้เช่าพื้นที่บริเวณแผงค้า ชำรุดหรือเสียหาย รวมทั้งแนวทาง ในการป้องกันฝุ่นละอองระหว่างการดำเนินการปรับปรุงพื้นที่ (5 คะแนน)</p>		
6	<p>ข้อเสนองานติดตั้งระบบผลิตไฟฟ้าด้วยพลังงานแสงอาทิตย์</p> <p>6.1 การทำงานร่วมกันแบบบูรณาการของระบบผลิตไฟฟ้า ด้วยพลังงานแสงอาทิตย์ (5 คะแนน)</p> <p>6.2 ความน่าเชื่อถือของแผงโซลาร์เซลล์ (10 คะแนน)</p>	15	
	รวม	100	

โดยมีรายละเอียดการพิจารณาของแต่ละรายการ ดังนี้

1. ผลงานของผู้ยื่นข้อเสนอ (20 คะแนน)

พิจารณาให้คะแนนผลงานและประสบการณ์ในงานก่อสร้าง งานปรับปรุงอาคาร และงานติดตั้งโซลาร์
เซลล์ของผู้ยื่นข้อเสนอ โดยผู้ยื่นข้อเสนอจะต้องมีสำเนาหนังสือรับรองผลงาน และสำเนาสัญญาหรืออื่นใดที่เป็น
หลักฐานและให้เห็นว่าเป็นคู่สัญญา รวมถึงข้อกำหนดและขอบเขตของงาน (TOR) ของผลงานที่สิ้นสุดแล้ว (ถ้ามี) ทั้งนี้
การประกวดราคาอิเล็กทรอนิกส์ในครั้งนี้ จำเป็นต้องมีการให้คะแนนผลงานของผู้ยื่นข้อเสนอ เนื่องจากการปรับปรุง
พื้นที่ดังกล่าว มีการปรับปรุงหลายด้าน และระหว่างการปรับปรุงพื้นที่ยังคงมีทรัพย์สินของผู้เช่าอยู่ในพื้นที่ ซึ่งผู้ยื่น
ข้อเสนอจะต้องมีการวางแผนในการปรับปรุงพื้นที่ และควรมีประสบการณ์ในงานลักษณะดังกล่าว เพื่อให้การปรับปรุง
พื้นที่เป็นไปด้วยความเรียบร้อย รพม. ได้กำหนดหลักเกณฑ์การให้คะแนน ดังต่อไปนี้

1.1 พิจารณาให้คะแนนจากมูลค่าสัญญาที่มากที่สุดจำนวน 1 สัญญา ดังนี้

1.1.1) มูลค่าต่อสัญญาที่มากที่สุดจำนวน 1 สัญญา ของสัญญางานก่อสร้างหรืองานปรับปรุงอาคาร ของผู้ยื่นข้อเสนอ โดยพิจารณาผลงานจากประสบการณ์ในการก่อสร้างหรือปรับปรุงอาคาร ที่มีมูลค่าต่อสัญญาไม่น้อยกว่า 2,000,000 บาท (สองล้านบาทถ้วน) ซึ่งเป็นผลงานที่สิ้นสุดแล้วภายในระยะเวลา 5 ปี นับถึงวันที่ยื่นข้อเสนอ (5 คะแนน)

มูลค่าของสัญญางานก่อสร้าง งานปรับปรุงอาคารหรืองานติดตั้งโซล่าเซลล์ของผู้ยื่นข้อเสนอ	คะแนน
มูลค่าสูงเป็นลำดับที่ 1	5 คะแนน
มูลค่าสูงเป็นลำดับที่ 2	3 คะแนน
มูลค่าสูงเป็นลำดับที่ 3	2 คะแนน
มูลค่าสูงเป็นลำดับอื่นๆ	1 คะแนน
ไม่มีการนำเสนอ	0 คะแนน

1.1.2) มูลค่าต่อสัญญาที่มากที่สุดจำนวน 1 สัญญา ของสัญญางานติดตั้งโซล่าเซลล์ของผู้ยื่นข้อเสนอ โดยพิจารณาผลงานจากประสบการณ์ในการก่อสร้างหรือปรับปรุงอาคาร ที่มีมูลค่าต่อสัญญาไม่น้อยกว่า 2,000,000 บาท (สองล้านบาทถ้วน) ซึ่งเป็นผลงานที่สิ้นสุดแล้วภายในระยะเวลา 5 ปี นับถึงวันที่ยื่นข้อเสนอ (5 คะแนน)

มูลค่าของสัญญางานก่อสร้างหรืองานปรับปรุงอาคารของผู้ยื่นข้อเสนอ	คะแนน
มูลค่าสูงเป็นลำดับที่ 1	5 คะแนน
มูลค่าสูงเป็นลำดับที่ 2	3 คะแนน
มูลค่าสูงเป็นลำดับที่ 3	2 คะแนน
มูลค่าสูงเป็นลำดับอื่นๆ	1 คะแนน
ไม่มีการนำเสนอ	0 คะแนน

1.2 พิจารณาให้คะแนนจากจำนวนสัญญาของผู้ยื่นข้อเสนอ ดังนี้

1.2.1) จำนวนสัญญาของงานก่อสร้างหรืองานปรับปรุงอาคารของผู้ยื่นข้อเสนอ โดยพิจารณาผลงานจากประสบการณ์ในการก่อสร้างหรือปรับปรุงอาคาร ที่มีมูลค่าต่อสัญญาไม่น้อยกว่า 2,000,000 บาท (สองล้านบาทถ้วน) ซึ่งเป็นผลงานที่สิ้นสุดแล้วภายในระยะเวลา 5 ปี นับถึงวันที่ยื่นข้อเสนอ (5 คะแนน)

จำนวนผลงานที่เสนอ	คะแนน
มากกว่า 5 สัญญา	5 คะแนน
3 - 4 สัญญา	3 คะแนน
1 - 2 สัญญา	1 คะแนน
ไม่มีการนำเสนอ	0 คะแนน

1.2.2) จำนวนสัญญาของงานติดตั้งโซล่าเซลล์ของผู้ยื่นข้อเสนอ โดยพิจารณาผลงานจากประสบการณ์ในการก่อสร้างหรือปรับปรุงอาคาร ที่มีมูลค่าต่อสัญญาไม่น้อยกว่า 2,000,000 บาท (สองล้านบาทถ้วน) ซึ่งเป็นผลงานที่สิ้นสุดแล้วภายในระยะเวลา 5 ปี นับถึงวันที่ยื่นข้อเสนอ (5 คะแนน)



/จำนวน ...

จำนวนผลงานที่เสนอ	คะแนน
มากกว่า 5 สัญญา	5 คะแนน
3 - 4 สัญญา	3 คะแนน
1 - 2 สัญญา	1 คะแนน
ไม่มีการนำเสนอ	0 คะแนน

ทั้งนี้ หากสัญญาของผู้ยื่นข้อเสนอมีงานก่อสร้างหรืองานปรับปรุงอาคารและงานติดตั้งโซล่าเซลล์อยู่ภายในสัญญาเดียวกัน รพม. ขอให้ผู้ยื่นข้อเสนอจัดส่ง BOQ (รายละเอียดการคำนวณราคา) และขอบเขตงาน (TOR) ของสัญญาจ้างนั้นๆ เพื่อประกอบการพิจารณาต่อไป

2. ความน่าเชื่อถือในกิจการของผู้ยื่นข้อเสนอ (10 คะแนน)

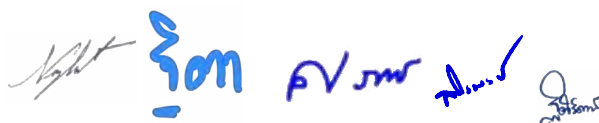
พิจารณาให้คะแนนจากการที่กิจการของผู้ยื่นข้อเสนอมีพนักงานที่มีใบอนุญาตประกอบวิชาชีพวิศวกรรมควบคุม สาขางานไฟฟ้ากำลัง และมีพนักงานที่ผ่านการฝึกอบรมหลักสูตร เจ้าหน้าที่ความปลอดภัยในการทำงานระดับหัวหน้างาน (ต้องเป็นพนักงานในกิจการของผู้ยื่นข้อเสนออย่างน้อย 3 ปี โดยแนบสำเนาใบอนุญาตและเอกสารประกันสังคม)

คุณสมบัติของพนักงานในกิจการของผู้ยื่นข้อเสนอ		คะแนน
มีพนักงานที่มีใบอนุญาตประกอบวิชาชีพวิศวกรรมควบคุม สาขางานไฟฟ้ากำลัง	มีพนักงานที่ผ่านการฝึกอบรมหลักสูตรเจ้าหน้าที่ความปลอดภัยในการทำงานระดับหัวหน้างาน	
มี	มี	10 คะแนน
มี	ไม่มี	5 คะแนน
ไม่มี	มี	5 คะแนน
ไม่มี	ไม่มี	0 คะแนน

3. แผนการดำเนินงาน (10 คะแนน)

พิจารณาให้คะแนนจากผู้ยื่นข้อเสนอที่ได้จัดทำแผนการดำเนินงานที่แสดงถึงระยะเวลาการดำเนินงานของรายละเอียดงานต่างๆ โดยอย่างน้อยต้องประกอบด้วยรายละเอียดกิจกรรมและช่วงระยะเวลาการทำงานที่สอดคล้องกัน โดยมีหลักเกณฑ์การพิจารณา ดังนี้

ระดับ	มีการเสนอแผนและมีรายละเอียดครบถ้วน	มีการเสนอแผน	ไม่มีการเสนอแผน
คะแนน	10 คะแนน	5 คะแนน	0 คะแนน



/4. การรับประกัน ...

4. การรับประกันเพิ่มเติมจากขอบเขตงานข้อ 8 (15 คะแนน)

พิจารณาจากระยะเวลาประกันและงานซ่อมบำรุง CM/PM เพิ่มเติมจากตามข้อ 8 โดยมีหลักเกณฑ์การพิจารณา ดังนี้

ระยะเวลาการรับประกัน	คะแนน
ระยะเวลาการรับประกันสูงสุดเป็นลำดับที่ 1	15 คะแนน
ระยะเวลาการรับประกันสูงสุดเป็นลำดับที่ 2	10 คะแนน
ระยะเวลาการรับประกันสูงสุดเป็นลำดับที่ 3	5 คะแนน
ระยะเวลาการรับประกันลำดับอื่นๆ หรือตามข้อกำหนด	1 คะแนน

5. ข้อเสนอที่นำเสนอเพิ่มเติมจากขอบเขตงานปรับปรุงพื้นที่เช่า ห้องน้ำ ตามขอบเขตงานข้อ 4.1

5.1 พิจารณาให้คะแนนจากการนำเสนอรูปแบบของการออกแบบพื้นที่แฉ่งค้าสถานีกำแพงเพชร และห้องน้ำเพิ่มเติมนอกเหนือจากที่ระบุไว้ใน TOR ตามขอบเขตงานข้อ 4.1 เพื่อเพิ่มศักยภาพของพื้นที่ดังกล่าว ซึ่ง รพม. จะพิจารณาข้อเสนอจากผู้ยื่นข้อเสนอทุกราย เพื่อทำการเปรียบเทียบโดยเรียงลำดับจากมากที่สุดไปน้อยที่สุด โดยมี 2 หลักเกณฑ์ในการพิจารณา ดังนี้

5.1.1) ด้านการออกแบบพื้นที่ โดยพิจารณาจากความสวยงาม และการออกแบบพื้นที่เพิ่มเติม นอกเหนือจากที่ระบุไว้ใน TOR ตามขอบเขตงานข้อ 4.1 (15 คะแนน)

ลำดับที่ของจำนวนข้อเปรียบเทียบ	คะแนน
ดีกว่าข้อกำหนด ลำดับที่ 1	15 คะแนน
ดีกว่าข้อกำหนด ลำดับที่ 2	10 คะแนน
ดีกว่าข้อกำหนด ลำดับที่ 3 เป็นต้นไป	5 คะแนน
ตรงตามข้อกำหนด	1 คะแนน

5.1.2) ด้านการเลือกใช้วัสดุหรืออุปกรณ์ที่ช่วยอำนวยความสะดวกแก่ผู้ใช้งานหรือก่อให้เกิดผลประโยชน์อื่นๆ แก่ รพม. โดยจะพิจารณาจากวัสดุหรืออุปกรณ์ที่ผู้รับจ้างจะนำมาใช้หรือตกแต่งเพิ่มเติมนอกเหนือจากที่ระบุไว้ใน TOR ตามข้อ 4.1 โดยผู้ยื่นข้อเสนอจะต้องแจ้งคุณสมบัติของวัสดุหรืออุปกรณ์ดังกล่าวว่าช่วยอำนวยความสะดวกหรือก่อให้เกิดผลประโยชน์แก่ รพม. อย่างไรบ้าง เพื่อเป็นข้อมูลในการให้คะแนน (10 คะแนน)

ลำดับที่ของจำนวนข้อเปรียบเทียบ	คะแนน
ดีกว่าข้อกำหนด ลำดับที่ 1	15 คะแนน
ดีกว่าข้อกำหนด ลำดับที่ 2	10 คะแนน
ดีกว่าข้อกำหนด ลำดับที่ 3 เป็นต้นไป	5 คะแนน
ตรงตามข้อกำหนด	1 คะแนน



5.2 พิจารณาให้คะแนนจากแนวทางการดำเนินการเพื่อป้องกันทรัพย์สินของ รพม. และผู้เช่าพื้นที่บริเวณ
แผงค้า ชำรุดหรือเสียหาย รวมทั้งแนวทางในการป้องกันฝุ่นละอองระหว่างการดำเนินการปรับปรุงพื้นที่ (5 คะแนน)

ระดับ	มีการเสนอแผนและมี รายละเอียดครบถ้วน	มีการเสนอแผน	ไม่มีการเสนอแผน
คะแนน	5 คะแนน	3 คะแนน	0 คะแนน

6. ข้อเสนองานติดตั้งระบบผลิตไฟฟ้าด้วยพลังงานแสงอาทิตย์


พิจารณาให้คะแนนจากการนำเสนอวัสดุอุปกรณ์และระบบที่เกี่ยวข้องกับการผลิตไฟฟ้าด้วยพลังงาน
แสงอาทิตย์ โดยมี 2 หลักเกณฑ์ในการพิจารณา ดังนี้

6.1 ด้านการเลือกใช้ระบบจัดเก็บข้อมูลเกี่ยวกับกระบวนการผลิตพลังงานไฟฟ้าจากโรงไฟฟ้าพลังงาน
แสงอาทิตย์ (Solar PV Energy) (5 คะแนน)

ระบบจัดเก็บข้อมูลเกี่ยวกับกระบวนการผลิตพลังงานไฟฟ้าจากโรงไฟฟ้า พลังงานแสงอาทิตย์ (Solar PV Energy)	คะแนน
ใช้ซอฟต์แวร์ที่ รพม. ใช้งานอยู่ (ซอฟต์แวร์ FusionSolar)	5 คะแนน
ใช้งานซอฟต์แวร์อื่นๆ	2.5 คะแนน




6.2 ด้านความน่าเชื่อถือของแผงโซลาร์เซลล์ (10 คะแนน)

นำเสนอแผงโซลาร์เซลล์ที่อยู่ในการจัดอันดับของ Solar Analytica Combined Product Ranking Avg. /100 ปี 2022 Q4	คะแนน
แผงโซลาร์เซลล์ที่นำเสนออยู่ใน Tier-1 ครบทุกไตรมาสของ ปี 2022	10 คะแนน
แผงโซลาร์เซลล์ที่นำเสนออยู่ใน Tier-1 ไตรมาสที่ 2, 3 และ 4 ของ ปี 2022	6 คะแนน
แผงโซลาร์เซลล์ที่นำเสนออยู่ใน Tier-1 ไตรมาสที่ 2 และ 3 2022	3 คะแนน
แผงโซลาร์เซลล์ที่นำเสนออยู่ในลำดับอื่นๆ	1 คะแนน

 รพม. PV รพม. ๒๕๖๕

ภาคผนวก ก.

งานจ้างปรับปรุงพื้นที่เช่า ห้องน้ำ และติดตั้งระบบผลิตไฟฟ้าด้วยพลังงานแสงอาทิตย์บนหลังคา (Solar Rooftop) บริเวณพื้นที่แผงค้าสถานีกำแพงเพชร ประจำปีงบประมาณ 2566

รายการประกอบแบบ
งานวิศวกรรมและงานสถาปัตยกรรม

งานจ้างปรับปรุงพื้นที่เช่า ห้องน้ำ และติดตั้งระบบผลิตไฟฟ้าด้วยพลังงานแสงอาทิตย์บนหลังคา
(Solar Rooftop) บริเวณพื้นที่แผงค้าสถานีกำแพงเพชร ประจำปีงบประมาณ 2566

Light 300 PV 1.5.5 2018

บทที่ 1

งานหลังคา

METAL ROOFING

1.1 ขอบเขตของงาน

แผ่นเหล็กมุงหลังคา (METAL ROOFING) ได้ระบุไว้ในแบบแปลนทั้งหมด ผู้รับจ้างต้องจัดเตรียมแบบที่ใช้ประกอบการปรับปรุงพื้นที่ (SHOP DRAWINGS) ซึ่งแสดงถึงรายละเอียดการติดตั้ง (INSTALLATION) การยึด (FIXING) การป้องกันการรั่วของน้ำ (WATERTIGHT) ค่าความคลาดเคลื่อน (TOLERANCE) และแสดงระยะต่างๆ โดยละเอียด ตลอดจนรายการคำนวณความแข็งแรง และตัวอย่างวัสดุที่ถูกต้องตามรายละเอียดวัสดุ เพื่อขออนุมัติและตรวจสอบตามความต้องการของคณะกรรมการตรวจรับพัสดุก่อนทำการติดตั้ง และดำเนินการติดตั้งแผ่นเหล็กมุงหลังคา และแผ่นเหล็กมุงหลังคา จนแล้วเสร็จให้เป็นไปตามที่ระบุไว้ในแบบรูป และรายการประกอบแบบนี้

1.2 วัสดุ

- 1.2.1 วัสดุและอุปกรณ์ที่นำมาใช้ยังสถานที่ดังกล่าว จะต้องอยู่ในสภาพเรียบร้อย มิเคยถูกใช้งานมาก่อน มีเครื่องหมายแสดงบริษัทผู้ผลิต เช่น BLUESCOPE LYSAGHT, SCG, SP GROUP, LUCKY, STEEL & SOLAR ROOF, TSS หรือเทียบเท่า แผ่นเหล็กมุงหลังคาจะต้องมีรูปร่างขนาดตามที่ระบุในแบบ ถ้าไม่ระบุในแบบให้ใช้ดังนี้
- 1.2.2 วัสดุต้องเป็นแผ่นเหล็กเคลือบผสมระหว่าง อลูมิเนียม 55% สังกะสี 45% ผลิตจากแผ่นเหล็กกล้าแรงดึงสูง G550 ซึ่งมีค่า YIELD STRENGTH ไม่ต่ำกว่า 5500 kg/cm² ซึ่งจะต้องมีปริมาณของสารชั้นเคลือบบนแผ่นเหล็กทั้งสองด้านรวมกันไม่น้อยกว่า 150 กรัม/ตารางเมตร (AZ 150) และมีความแข็งแรง ณ จุดคราก (MINIMUM YIELD STRENGTH) ไม่น้อยกว่า 550 Mpa และให้เป็นไปตามมาตรฐาน AS 1397-G550-AZ150 หรือ ASTM A 792 และอบสี ตามมาตรฐานการเคลือบสี AS/NZ S 2728:1997 หรือเคลือบสีชุบเปอร์โฟลิเอสเตอร์เรซิน (KPN-JIS) ตามมาตรฐาน มอก. 2131-2545 และ JISG-3312 โดยมีความหนาของแผ่นเหล็กที่ยังไม่รวมชั้นเคลือบ (BMT-BASE METAL THICKNESS) ไม่น้อยกว่า 0.42 มม. หรือมีความหนาเมื่อรวมชั้นเคลือบแล้ว (TCT-TOTAL COATED THICKNESS) ไม่น้อยกว่า 0.47 มม. และเมื่อรวมชั้นเคลือบสีแล้วไม่น้อยกว่า 0.50 มม.
- 1.2.3 แผ่นเหล็กมุงหลังคา ต้องเป็นแผ่นเดียวยาวตลอดความยาวลาดของหลังคา สันลอนสูงตั้งแต่ 28-53 มม. การยึดโดยใช้วิธีขบลิ้อค BOLTLESS

1.3 การติดตั้ง

- 1.3.1 วางตะแกรงลวดบนแป โดยใช้สกรูเป็นตัวยึดหรือใช้วิธีการเชื่อม ทั้งนี้ขึ้นอยู่กับวัสดุที่เลือกใช้ ลวดตะแกรงจะต้องทำการดึงให้ตึง
- 1.3.2 วางตำแหน่งของคลิปตัวแรกบนแป โดยวางไว้บนแปที่อยู่ใกล้กับรางน้ำมากที่สุด

- 1.3.3 เริ่มติดตั้งซากริปในแถวแรกทุกๆแป ทำการยึดสกรูให้แน่น
- 1.3.4 ยึดคลิปตัวต้นแถวและท้ายแถวก่อน พร้อมใช้สายเอ็นซึ่งให้ได้แนว จากนั้นยึดคลิปทุกๆแปในแถวแรกจนเสร็จเรียบร้อย
- 1.3.5 ชันสกรูทะลุผ่านด้านบนของคลิปไปจนถึงแป
- 1.3.6 วางแผ่นหลังคาแผ่นแรกบนคลิปแถวแรกที่ยึดไว้แล้ว ให้ปลายแผ่นยื่นล้ำเข้าไปในแนวรางน้ำในระยະที่พอเหมาะ
- 1.3.7 กัดล๊อคแผ่นกับซากริปโดยใช้เท้ากดที่สันลอน เพื่อล๊อคหลังคากับซากริปให้แน่นและแนบสนิท
- 1.3.8 ทำการยึดคลิปที่อยู่แถวถัดไป ต้องแน่ใจว่าคลิปจะท่ามม 90 องศา กับแผ่น
- 1.3.9 ติดตั้งแผ่นถัดไป ทำการตรวจเช็คเป็นระยะๆ ว่าแผ่นที่ติดตั้งไปแล้วนั้นได้แนวที่เหมาะสมกับโครงสร้าง
- 1.3.10 การเดินบนหลังคา สามารถเดินไปตามแนวยาวของแผ่นด้วยการเดินบนท้องลอนหรือเดินไปบนแปตามแนวขวางของแผ่น
- 1.3.11 กรณีนำแผ่นเหล็กม้วนมารีดที่สถานที่ดังกล่าว เหล็กที่นำมารีดจะต้องอยู่ในหีบห่อเรียบร้อย และมีเครื่องหมายแสดงถึงบริษัทผู้ผลิต วัน-เดือน-ปีที่ผลิต ข้อมูลเฉพาะของวัสดุที่ตรงตามกำหนดไว้ ซึ่งแสดงให้เห็นชัดเจนทั้งบนหีบห่อและผิวด้านล่างของแผ่นเหล็ก และเหล็กที่นำมารีดจะต้องเป็นเหล็กที่ถูกผลิตขึ้นในช่วงเวลาเดียวกันเพื่อป้องกันปัญหาของสีผิวที่แตกต่างกัน ซึ่งถือเป็นความรับผิดชอบของผู้รับจ้างโดยตรง ที่สีผิวจะต้องสม่ำเสมอเหมือนกันทั้งอาคาร
- 1.3.12 กรณีที่แผ่นเหล็กถูกรีดลอนมาแล้ว ต้องมีการจัดวางและกองเก็บที่ดี มีสิ่งปกคลุม เพื่อป้องกันความเป็ยกชื้นและสิ่งสกปรกต่างๆ
- 1.3.13 ห้ามมิให้ลากหรือเลื่อนแผ่นเหล็กกับผิวซุระ หรือระหว่างแผ่นด้วยตัวเองเพื่อป้องกันรอยขีดข่วน และควรสวมถุงมือที่แห้งและสะอาดในการทำงาน
- 1.3.14 ให้เก็บแผ่นเหล็กไว้ในสถานที่ปราศจากความเป็ยกชื้น และสิ่งสกปรกเปรอะเปื้อนต่างๆ และการกองเก็บไม่ควรนานเกินกว่า 7 วัน
- 1.3.15 การตัดแผ่นเหล็ก ให้กระทำในแนวพื้นราบ และให้ทำการปิดฝุ่นและเศษเหล็กออกจากพื้นผิวของแผ่นเหล็กทันทีภายหลังการตัด เครื่องมือที่ใช้ตัดแผ่นต้องเป็นอุปกรณ์ประเภท ที่มีใบตัดเป็นโลหะ และไม่ทำให้เกิดความเสียหายต่อผิวเคลือบและรอยตัดของแผ่นเหล็ก

1.4 การรับประกัน

ผู้รับจ้างต้องจัดหาหนังสือการยินยอมการรับประกันการติดตั้งเป็นระยะเวลาอย่างน้อย 5 ปี และคณะกรรมการตรวจรับพัสดุอาจร้องขอหนังสือรับรองคุณภาพของแผ่นเหล็กจากผู้รับจ้าง โดยอ้างอิงผลิตภัณฑ์ที่ผู้รับจ้างสั่งซื้อจากผู้ผลิตเหล็ก โดยรับประกันคุณภาพสินค้า 20 ปี สำหรับแผ่นเหล็กมุงหลังคา (METAL SHEET ROOFING) และแผ่นเหล็กมุงผนังระบายอากาศ (METAL LOUVER) ประเภทไม่เคลือบสี หรืออลูซิงค์ (ALUZINC) หรือซิงค์ (ZINC) และ 25 ปีสำหรับแผ่นเหล็กมุงหลังคา (METAL SHEET ROOFING) และแผ่นเหล็กมุงผนังระบายอากาศ (METAL LOUVER) ประเภทเคลือบสี หรือเทียบเท่า

บทที่ 2

งานบานเกล็ดเหล็กระบายอากาศเคลื่อนที่ (METAL LOUVER)

2.1 ขอบเขตของงาน

งานบานเกล็ดเหล็กระบายอากาศ (METAL LOUVER) ได้ระบุไว้ในแบบแปลนทั้งหมด ผู้รับจ้างต้องจัดเตรียมแบบที่ใช้ประกอบการปรับปรุงพื้นที่ (SHOP DRAWINGS) ซึ่งแสดงถึงรายละเอียดการติดตั้ง (INSTALLATION) การยึด (FIXING) การป้องกันการรั่วของน้ำ (WATERTIGHT) ค่าความคลาดเคลื่อน (TOLERANCE) และแสดงระยะต่างๆ โดยละเอียด ตลอดจนรายการคำนวณความแข็งแรง และตัวอย่างวัสดุที่ถูกต้องตามรายละเอียดวัสดุ เพื่อขออนุมัติและตรวจสอบตามความต้องการของคณะกรรมการตรวจรับพัสดุก่อนทำการติดตั้ง และดำเนินการติดตั้งแผ่นเหล็กกรุผนังและแผ่นเหล็กมุงหลังคา จนแล้วเสร็จให้เป็นไปตามที่ระบุไว้ในแบบรูป และรายการประกอบแบบนี้

2.2 วัสดุ

- 2.2.1 วัสดุและอุปกรณ์ที่นำมาใช้ยังสถานที่ดังกล่าว จะต้องอยู่ในสภาพเรียบร้อย มิเคยถูกใช้งานมาก่อน มีเครื่องหมายแสดงบริษัทผู้ผลิต เช่น BLUESCOPE LYSAGHT, SCG, SP GROUP, LUCKY, TSS หรือเทียบเท่า แผ่นเหล็กกรุผนังจะต้องมีรูปร่างขนาดตามที่ระบุในแบบ ถ้าไม่ระบุในแบบให้ใช้ดังนี้
- 2.2.2 วัสดุต้องเป็นแผ่นเหล็กเคลือบผสมระหว่าง อลูมิเนียม 55% สังกะสี 45% ผลิตจากแผ่นเหล็กกล้าแรงดึงสูง G550 ซึ่งมีค่า YIELD STRENGTH ไม่ต่ำกว่า 5500 kg/cm² ซึ่งจะต้องมีปริมาณของสารชั้นเคลือบบนแผ่นเหล็กทั้งสองด้านรวมกันไม่น้อยกว่า 150 กรัม/ตารางเมตร (AZ 150) และมีความแข็งแรง ณ จุดคราก (MINIMUM YIELD STRENGTH) ไม่น้อยกว่า 550 Mpa และให้เป็นไปตามมาตรฐาน AS 1397-G550-AZ150 หรือ ASTM A 792 และอบสี ตามมาตรฐานการเคลือบสี AS/NZ S 2728:1997 หรือเคลือบสีซูปเปอร์โพลีเอสเตอร์เรซิน (KPN-JIS) ตามมาตรฐาน มอก. 2131-2545 และ JISG-3312 โดยมีความหนาของแผ่นเหล็กที่ยังไม่รวมชั้นเคลือบ (BMT-BASE METAL THICKNESS) ไม่น้อยกว่า 0.42 มม. หรือมีความหนาเมื่อรวมชั้นเคลือบแล้ว (TCT-TOTAL COATED THICKNESS) ไม่น้อยกว่า 0.47 มม. และเมื่อรวมชั้นเคลือบสีแล้วไม่น้อยกว่า 0.50 มม.
- 2.2.3 แผ่นเหล็กกรุผนัง ต้องเป็นแผ่นเดียวยาวตลอดความยาวของผนัง สันลอนสูงตั้งแต่ 28-53 มม. การยึดโดยใช้สกรูยึดแผ่นเหล็ก

2.3 การติดตั้ง

- 2.3.1 ผู้รับจ้างจะต้องจัดหาช่างฝีมือที่ดี มีความชำนาญในการติดตั้งตามหลักวิชาที่ถูกต้อง และให้เป็นไปตามแบบ (SHOP DRAWINGS) ทั้งนี้การติดตั้งอุปกรณ์ที่เกี่ยวข้องกับงานหลังคาและผนัง ต้อง

ถูกต้องสมบูรณ์ตามกรรมวิธี และคำแนะนำของบริษัทผู้ผลิตแผ่นเหล็กมุงหลังคา และได้รับอนุมัติความเห็นชอบจากคณะกรรมการตรวจรับพัสดุก่อนการติดตั้ง นอกจากนี้ให้ปฏิบัติตามข้อแนะนำต่อไปนี้

- 2.3.2 ผู้รับจ้างจะต้องกำหนดระดับและจุดอ้างอิงทั้งแนวระนาบและแนวตั้งทั้งของโครงสร้างและบานเกล็ดเหล็กระบายอากาศ (METAL LOUVER) ให้เท่ากันตลอดความยาวของอาคาร
- 2.3.3 กรณีนำแผ่นเหล็กม้วนมารีดที่สถานที่ดังกล่าว เหล็กที่นำมารีดต้องอยู่ในหีบห่อเรียบร้อย และมีเครื่องหมายแสดงถึงบริษัทผู้ผลิต วัน-เดือน-ปีที่ผลิต ข้อมูลเฉพาะของวัสดุที่ตรงตามกำหนดไว้ ซึ่งแสดงให้เห็นชัดเจนทั้งหีบห่อและผิวด้านล่างของแผ่นเหล็กและ เหล็กที่จะนำมารีดจะต้องเป็นเหล็กที่ถูกผลิตขึ้นในช่วงเวลาเดียวกันเพื่อป้องกันปัญหาของสีผิวที่แตกต่างกัน ซึ่งถือเป็นความรับผิดชอบของผู้รับจ้างโดยตรง ที่สีผิวจะต้องสม่ำเสมอเหมือนกันทั้งอาคาร
- 2.3.4 กรณีที่แผ่นเหล็กถูกลอนมาแล้ว ต้องมีการจัดวางและมีการกองเก็บที่ดีมีสิ่งปกคลุมเพื่อป้องกันความเปียกชื้นและสิ่งสกปรกต่างๆ
- 2.3.5 ห้ามมิให้ลากหรือเลื่อนแผ่นเหล็กกับผิวขรุขระ หรือระหว่างแผ่นด้วยตัวเองเพื่อป้องกันรอยขีดข่วน และควรสวมถุงมือที่แห้งและสะอาดในการทำงาน
- 2.3.6 ให้เก็บแผ่นเหล็กไว้ในสถานที่ปราศจากความเปียกชื้น และสิ่งสกปรกเปรอะเปื้อนต่างๆ และการกองเก็บไม่ควรนานเกินกว่า 7 วัน
- 2.3.7 การตัดแผ่นเหล็ก ให้กระทำในแนวพื้นราบ และให้ทำการปิดฝุ่นและเศษเหล็กออกจากพื้นผิวของแผ่นเหล็กทันทีภายหลังการตัด เครื่องมือที่ใช้ตัดแผ่นต้องเป็นอุปกรณ์ประเภท ที่มีใบตัดเป็นโลหะ และไม่ทำให้เกิดความเสียหายต่อผิวเคลือบและรอยตัดของแผ่นเหล็ก
- 2.3.8 การเชื่อมต่อแผ่นให้ใช้สกรูหรือยึดด้วย RIVET แบบอลูมิเนียม หรือใช้กาวซิลิโคน (SILICONE SEALANT) ประเภท NEUTRAL SILICONE โดยผู้ติดตั้งต้องส่งแบบแสดงรายละเอียดเพื่ออนุมัติก่อนติดตั้ง

2.4 การรับประกัน

ผู้รับจ้างต้องจัดหาหนังสือการยินยอมการรับประกันการติดตั้งเป็นระยะเวลาอย่างน้อย 5 ปี และคณะกรรมการตรวจรับพัสดุอาจร้องขอหนังสือรับรองคุณภาพของแผ่นเหล็กจากผู้รับจ้าง โดยอ้างอิงผลิตภัณฑ์ที่ผู้รับจ้างสั่งซื้อจากผู้ผลิตเหล็ก โดยรับประกันคุณภาพสินค้า 20 ปี สำหรับบานเกล็ดเหล็กระบายอากาศ (METAL LOUVER) ประเภทไม่เคลือบสี หรืออลูซิงค์ (ALUZINC) หรือซิงค์ (ZINC) และ 25 ปีสำหรับบานเกล็ดเหล็กระบายอากาศ (METAL LOUVER) ประเภทเคลือบสี หรือเทียบเท่า

บทที่ 3 งานพื้น FLOOR FINISHING

3.1 ขอบเขตทั่วไป

- 3.1.1 งานที่ต้องทำ ได้แก่ งานโครงสร้างพื้นและงานปูผิวพื้นและงานที่เกี่ยวข้อง เพื่อให้ได้พื้นอาคารสำเร็จเรียบร้อยตามแบบและรายการ สำหรับรายละเอียดของงานโครงสร้างพื้นให้ดูในรายละเอียดประกอบแบบวิศวกรรมโครงสร้าง
- 3.1.2 ผู้รับจ้างต้องจัดส่งตัวอย่างวัสดุที่จะใช้ปูผิวให้คณะกรรมการตรวจรับพัสดุตรวจสอบหรือคัดเลือกตัวอย่างก่อนใช้งาน ไม่น้อยกว่า 15 วัน ตัวอย่างทุกชิ้นต้องมีแผ่นป้ายแสดงรายละเอียดวัสดุผู้ผลิตและตำแหน่งที่จะใช้งาน
- 3.1.3 การทำงานพื้นผิวใดที่ไม่ได้ผ่านการตรวจสอบตัวอย่างวัสดุ หรือยังไม่ได้รับอนุมัติจากคณะกรรมการตรวจรับพัสดุ คณะกรรมการตรวจรับพัสดุมีสิทธิ์สั่งให้หรือถอนออกได้ โดยผู้รับจ้างจะต้องรับผิดชอบในค่าใช้จ่ายส่วนนี้

3.2 งานพื้นและผนังกระเบื้องเคลือบ (CERAMIC TILE)

3.2.1 ขอบเขตของงาน

ผู้รับจ้างจะต้องจัดเตรียมทำแบบ SHOP DRAWINGS รายละเอียดต่างๆ ในการติดตั้งตามแบบและวัตถุประสงค์ของคณะกรรมการตรวจรับพัสดุ

การปูกระเบื้องเคลือบให้ใช้กาวซีเมนต์ (DRY SET MORTAR) และการยาแนวให้ใช้กาวยาแนว (DRY SET GROUT) ทรายละเอียด ทรายตุ๊กแก ทรายเสื่อคู่ หรือเทียบเท่า และในการใช้งานให้ปฏิบัติให้ถูกต้องตามกรรมวิธีของบริษัทผู้ผลิต

3.2.2 วัสดุ

วัสดุที่นำมาใช้งานต้องเป็นวัสดุใหม่ได้มาตรฐานของผู้ผลิต ปราศจากรอยร้าวหรือตำหนิใดๆ ชนิดขนาดความหนา ลวดลาย สี และแบบตามที่ผู้ออกแบบกำหนดให้แผ่นกระเบื้องเคลือบต้องมีส่วนประกอบของดินเหนียว ดินขาว หรือหินฟันม้า (FELDSPAR) และทรายในอัตราส่วนซึ่งควบคุมน้ำหนัก และปริมาณโดยบริษัทผู้ผลิต นอกจากระบุไว้เป็นอย่างอื่นแล้ว กระเบื้องที่จะนำมาใช้งานต้องผลิตโดยบริษัท

COTTO ของบริษัท เซรามิคอุตสาหกรรมไทย จำกัด

RCI ของบริษัท โรแยลซีรามิคอุตสาหกรรม จำกัด

DURAGRES ของบริษัท สหโมเสคอุตสาหกรรม จำกัด

หรือคุณภาพเทียบเท่า ทั้งนี้กระเบื้องเคลือบทุกชนิดต้องได้รับอนุมัติตามความต้องการจากคณะกรรมการตรวจรับพัสดุก่อนนำไปใช้งาน

3.2.2.1 กระเบื้องเคลือบปูพื้นภายในอาคาร นอกจากกระเบื้องปูไว้เป็นอย่างอื่น กระเบื้องแต่ละแผ่นต้องมีคุณสมบัติดังนี้

- 1) แผ่นกระเบื้อง ต้องมีการรับน้ำหนักได้อย่างน้อย 500 กก./ตร.ซม.
- 2) ผ่านการเผาด้วยอุณหภูมิอย่างน้อย 1,180 องศาเซลเซียส
- 3) กระเบื้องที่ใช้ปูพื้นในห้องน้ำ และพื้นที่ที่มีความชื้นสูง เป็นกระเบื้องที่มีผิวชั้นทนต่อความลื่นและต้องไม่ลื่น (NON-SLIP) และอัตราการดูดซึมน้ำน้อยมาก หรือมีอัตราการดูดซึมน้ำน้อยกว่า 1% แต่ไม่จำเป็นจะต้องเป็นชนิดเนื้อเดียวกันทั้งแผ่น (HOMOGENOUS)

3.2.2.2 กระเบื้องเคลือบปูผนังภายในอาคาร

- 1) ต้องผ่านการเผาด้วยอุณหภูมิอย่างน้อย 1,120 องศาเซลเซียส
- 2) กระเบื้องใช้ปูผนังในห้องน้ำและพื้นที่ที่มีความชื้นสูงต้องเป็นกระเบื้องที่มีผิวชั้นทนต่อการลื่นหรือไม่ลื่น มีอัตราการดูดซึมน้ำน้อยมาก (น้อยกว่า 1%) แต่ไม่จำเป็นจะต้องเป็นชนิดเนื้อเดียวกันทั้งแผ่น (HOMOGENOUS)

3.2.2.3 กาวซีเมนต์ (MORTAR)

- 1) สำหรับงานปูกระเบื้องเซรามิกพื้นและผนังทั่วไป นอกจากกระเบื้องปูไว้เป็นอย่างอื่น ให้ใช้กาวซีเมนต์สำเร็จรูป ทรายละเอียดสีเขียว DRY SET MORTAR (GREEN CROCODILE) หรือตราตุ๊กแก หรือเทียบเท่า
- 2) สำหรับงานปูกระเบื้องเซรามิกพื้นและผนังที่มีขนาดใหญ่ ปูหินอ่อน ปูแกรนิต ให้ใช้กาวซีเมนต์ทรายละเอียดเงิน MEDIUM BED PORTLAND CEMENT MORTAR (SILVER CROCODILE) หรือเทียบเท่า

3.2.2.4 การยาแนว (DRY SET GROUT)

นอกจากกระเบื้องปูไว้เป็นอย่างอื่น ถ้ากระเบื้องเว้นร่องไม่เกิน 3 มม. ให้ใช้กาวยาแนวทรายละเอียดเงิน (SILVER CROCODILE GROUT) ทรายตุ๊กแก ทรายเสื่อคู่ หรือเทียบเท่า ซึ่งเป็นกาวยาแนวชนิดธรรมดาเนื้อละเอียดสำหรับกระเบื้องที่ต้องการเว้นร่องเกิน 3 มม. ขึ้นไป ให้ใช้กาวยาแนวทรายทอง (GOLD CROCODILE GROUT) ทรายตุ๊กแก ทรายเสื่อคู่ หรือเทียบเท่า ซึ่งเป็นกาวยาแนวชนิดพิเศษเนื้อหยาบ ที่ช่วยในการยึดเกาะได้ดีกว่าและไม่เกิดการแตกร้าว

3.2.2.5 การปูกระเบื้องแบบธรรมดา (ปูน ทราย)

- 1) ใช้ปูนซีเมนต์ผสมซึ่งมีคุณสมบัติครบถ้วนตามมาตรฐานผลิตภัณฑ์อุตสาหกรรมไทย มอก. 80-2517 เช่น ปูนซีเมนต์ตราเสื่อคู่ของบริษัท ปูนซีเมนต์ไทย จำกัด หรือตรางูเห่า ของบริษัท ชลประทานซีเมนต์ จำกัด หรือตราอินทรีรี่ ของบริษัท ปูนซีเมนต์นครหลวง จำกัด หรือเทียบเท่า ต้องเป็นปูนใหม่ไม่รวมตัวจับเป็นก้อนแข็ง
- 2) ซีเมนต์ขาว (WHITE CEMENT) ของบริษัท ปูนซีเมนต์ไทย จำกัด หรือเทียบเท่า

- 3) ปูนขาว (LIME) เป็นปูนขาวประเภท HYDRATED LIME โดยมีส่วนผสมโดยรวมของ UNHYDRATED CALCIUM OXIDE (Ca O) และ MAGNESIUM OXIDE (Mg O) ไม่เกินกว่า 8% โดยน้ำหนัก
- 4) ทราย สำหรับผสมซีเมนต์ในการปรับและเตรียมพื้นผิว ใช้มาตรฐานทรายน้ำจืดสะอาดปราศจากสิ่งเจือปนในปริมาณที่จะทำให้ปูนฉาบเสียความแข็งแรง มีขนาดคละกัน ดังต่อไปนี้

เบอร์ตะแกรงมาตรฐาน	เปอร์เซ็นต์ผ่านโดยน้ำหนัก
8	100
16	60-90
30	35-70
50	10-30
100	0-5

3.3 การติดตั้ง

ผู้รับจ้างจะต้องจัดหาช่างฝีมือดี มีความชำนาญในการปู โดยปูตามแนวราบ แนวตั้งและแนวนอน จะต้องได้ฉากแนวระดับเท่ากันสม่ำเสมอ หรือลวดลายตามที่ผู้ออกแบบกำหนดให้ ด้วยความประณีตเรียบร้อย ทั้งนี้ จะมีความคลาดเคลื่อนได้ไม่เกิน 1.5 มม.

การปูกระเบื้องแบบ (ปูน, ทราย) ควรนำกระเบื้องที่ใช้ปูไปแช่น้ำให้อิ่มตัวประมาณ 10-15 นาที เพื่อมิให้กระเบื้องดูดซึมน้ำจากปูนซีเมนต์ขาว ซึ่งจะช่วยป้องกันปัญหาการหลุดล่อน ทั้งนี้ต้องปฏิบัติตามกรรมวิธีของบริษัทผู้ผลิตกระเบื้อง

3.3.1 การเตรียมพื้นผิว และการติดตั้ง โดยใช้กาวซีเมนต์ (DRY SET MORTAR)

- 1) ปรับพื้น ผนังให้เรียบร้อย และได้ระดับที่ต้องการ ทำความสะอาดพื้นและผนังแล้วทิ้งไว้ให้แห้ง ปราศจากคราบน้ำมัน ฝุ่น กาว กรด ต่าง และสิ่งสกปรกต่างๆ
- 2) ผสมกาวกับน้ำ อัตราส่วนกาวให้ปฏิบัติตามข้อบังคับของบริษัทผู้ผลิตอย่างเคร่งครัด
- 3) ใช้เกรียง หรือฉาบกาวซีเมนต์แล้วขูดให้เป็นรอยทางบนพื้นที่ ที่ระบุ
- 4) กัดกระเบื้องลงบนรอยทางที่ทำไว้ให้แน่นภายในเวลาที่กำหนดของกาวแต่ละชนิด เสร็จแล้ว แต่งแนวกระเบื้องและวัดระดับ
- 5) ห้ามเคลื่อนย้ายกระเบื้อง หรือปรับแต่งแนว จัดระดับ หลังจากติดตั้งแล้ว 10-15 นาที
- 6) ห้ามผสมกาวใหม่กับส่วนผสมเก่าที่ใช้แล้วเป็นอันขาด

3.3.2 การเตรียมพื้นผิวแบบธรรมดา (ปูนทราย)

การเตรียมพื้นผิวคอนกรีตที่จะปูกระเบื้อง จะต้องปรับระดับผิวเพื่อให้ได้ระดับสม่ำเสมอ หรือเอียงลาดตามแบบที่กำหนดให้ และต้องทำผิวให้ขรุขระก่อนแล้วจึงทำความสะอาดให้เรียบร้อย ก่อนที่จะเทพูนทรายรองรับ กระเบื้องจะต้องรดน้ำให้คอนกรีตอิ่มตัวเสียก่อน การเทพูนทราย

รองรับพื้นต้องใช้ปูนทรายที่ไม่เหลวจนเกินไป การเทปูนทรายรองรับพื้น ต้องเทไม่มากเกินที่จะปู กระเบื้องได้ทันภายใน 1 ชั่วโมง การปูต้องได้แนวได้ระดับกับอาคารระยะสม่ำเสมอโดยตลอด รวมทั้งต้องกดกระเบื้องให้ติดแน่นกับปูนทรายรองรับพื้น เมื่อปูเรียบร้อยแล้วจะต้องอุดรอยต่างๆ ด้วยปูนซีเมนต์ขาวหรือสี ซึ่งผู้ออกแบบจะเป็นผู้กำหนด การอุดต้องให้แน่นจริงๆ

3.3.3 การเตรียมกระเบื้อง

จะต้องตรวจสอบดูกระเบื้องมาจากหลายและรุ่นเดียวกัน ตรวจสอบสีและลายให้ถูกต้องสำหรับ กระเบื้องที่มีลวดลายเป็นลายชุดต่างๆ ก่อนนำไปปู

3.3.4 การตัดแต่งกระเบื้อง

การตัดแต่งกระเบื้องในแนวตรง แนวโค้ง กระเบื้องที่ตัดต้องไม่บิดเบี้ยว แตกบิ่น ต้องมีขนาดตาม ความต้องการ โดยใช้เครื่องมือในการตัดกระเบื้องที่ได้มาตรฐาน และต้องตกแต่งขอบกระเบื้องให้ เรียบร้อยก่อนนำกระเบื้องไปปู

3.3.5 การเจาะกระเบื้อง

การเจาะกระเบื้องเพื่อใส่อุปกรณ์ต่างๆ รอยเจาะต้องมีขนาดตามความต้องการ และไม่บิดเบี้ยว แตกบิ่น ต้องตกแต่งรอยเจาะให้เรียบร้อยก่อนนำกระเบื้องไปปู

3.3.6 การเจียรขอบกระเบื้อง

การเจียรขอบตรง และขอบเอียง หลังจากการเจียรกระเบื้องขอบต้องเรียบตรง และได้ขนาดที่ ถูกต้อง ไม่แตกบิ่น ขอบกระเบื้องด้านในให้ได้มุมรับกัน เพื่อความสวยงามในการเข้ามุก่อนนำ กระเบื้องไปปู

3.3.7 แนวขยายตัว (CONTROL JOINT)

การปูกระเบื้องชนิดสำหรับงานภายใน ให้มี CONTROL JOINT ทุกระยะห่างกันประมาณ 4-6 ม.
การปูกระเบื้องสำหรับงานภายใน ให้มี CONTROL JOINT ทุกระยะห่างกันประมาณ 6-10 ม.
การปูกระเบื้องชนิดสำหรับงานภายนอก ให้มี CONTROL JOINT ทุกระยะห่างประมาณ 2-3 ม.
การปูกระเบื้องสำหรับงานภายนอก ให้มี CONTROL JOINT ทุกระยะห่างประมาณ 4-5 ม.
ตำแหน่งของ CONTROL JOINT ควรอยู่ในแนวโครงสร้าง เช่น แนวคาน เสา เป็นต้น

3.3.8 การยาแนว

การยาแนว ขนาดความกว้างต้องให้ได้ขนาดเดียวกันโดยไม่เกิน 3 มม. และสม่ำเสมอตลอดแนว มีความประณีตเรียบร้อย

3.3.9 การปูกระเบื้อง

- 1) ทำการหาแนวกระเบื้อง กำหนดจำนวนแผ่น และเศษแผ่นตามความเห็นชอบของผู้ควบคุม งาน แนวกระเบื้องทั่วไปให้ห่างกันประมาณ 2 มม. หรือตามที่ระบุไว้ในแบบ
- 2) ทำความสะอาดผิวปูนทรายรองรับพื้นให้สะอาด ปราศจากคราบไขมัน และเศษปูนทรายหรือ สิ่งสกปรกอื่นใด แล้วพรมน้ำให้เปียกโดยทั่วกันเริ่มปูกระเบื้องตามแนวที่แบ่งไว้ โดยใช้กาว ซีเมนต์เป็นตัวยึด

- 3) จัดแต่งแนวให้ตรงกันทุกด้านทั้งพื้นและผนัง การเข้ามุมกระเบื้องต้องใช้วิธีเจียรขอบ 45 องศาประกบเข้ามุมเว้นแต่จะระบุไว้เป็นอย่างอื่น
- 4) กดเคาะแผ่นกระเบื้องให้แน่นไม่เป็นโพรง ในกรณีที่โพรงจะต้องรื้อออกและทำการบุใหม่
- 5) ขอบมุมกระเบื้องโดยทั่วไป ให้ใช้เส้น PVC สำเร็จรูปติดตั้งตามลักษณะของแต่ละมุมส่วนสีเป็นไปตามที่ระบุ
- 6) ไม่อนุญาตให้ปูกระเบื้องทับขอบวงกบใดๆ ทุกกรณี
- 7) หลังจากปูกระเบื้องแล้วเสร็จ ทิ้งให้กระเบื้องแห้งแข็งตัวโดยไม่ถูกระทบกระเทือนเป็นระยะเวลา อย่างน้อย 2 วัน ยาแนวรอยต่อด้วยกาวซีเมนต์สำหรับยาแนวโดยเฉพาะ โดยใช้สีตามที่กำหนดให้
- 8) ผิวกระเบื้องทั้งหมดเมื่อปูเสร็จเรียบร้อยแล้วจะต้องได้ตั้ง ได้แนว ได้ระดับ เรียบสม่ำเสมอ ความไม่เรียบร้อยใดๆ ที่เกิดขึ้นตามความเห็นของคณะกรรมการตรวจรับพัสดุ ผู้รับจ้างจะต้องดำเนินการแก้ไขโดยเป็นค่าใช้จ่ายของผู้รับจ้างทั้งหมด
- 9) ทิ้งไว้จนปูนยาแนวแห้งหมาดๆ จึงเริ่มเช็ดทำความสะอาดคราบน้ำปูนที่ติดอยู่บนแผ่นกระเบื้องออกให้เรียบร้อย
- 10) ทำความสะอาดผิวกระเบื้อง แล้วลง Wax ขัดให้ทั่วอย่างน้อย 1 ครั้ง

3.4 การทำความสะอาด

ผู้รับจ้างจะต้องทำความสะอาดให้เรียบร้อยทุกแห่งหลังจากการติดตั้ง ผิวของกระเบื้องต้องปราศจากรอย ร้าว แตกบิ่น หลุดล่อน หากเกิดความเสียหายดังกล่าว จะต้องแก้ไขหรือเปลี่ยนแปลงให้ใหม่โดยไม่คิดมูลค่าใดๆ ทั้งสิ้น ก่อนขออนุมัติการตรวจสอบจากคณะกรรมการตรวจรับพัสดุ ส่งมอบงานทำความสะอาดคราบสกปรกต่างๆ ให้ปฏิบัติดังนี้

- | | | |
|--------|--------------------------|---|
| 3.4.1 | คราบหินปูน หรือ ซีเมนต์ | ให้น้ำยาทำความสะอาดชนิดมีกรดผสม (ACID) |
| 3.4.2 | คราบสนิมโลหะ | ให้ใช้เกลือผสม หรือน้ำส้มสายชู (SULPHURIC ACID) |
| 3.4.3 | คราบหมึก | ให้ใช้ (HYDROCHLORIC ACID) |
| 3.4.4 | คราบเปียร์ เหล้า ไวน์ | ให้ใช้ (HYDROCHLORIC ACID) |
| 3.4.5 | ไอศกรีม | ให้ใช้ (HYDROCHLORIC ACID) |
| 3.4.6 | คราบไขมันพื้น หรือสัตว์ | ให้น้ำยาทำความสะอาดชนิดมีด่างผสม (ALKALI) |
| 3.4.7 | คราบกาแฟ บุหรี่ | ใช้โซดาไฟ (CAUSTIC SODA) หรือโซเดียม |
| 3.4.8 | คราบเปียร์ เหล้า ไวน์ | ใช้ไฮดรอกไซด์ (SODIUM HYDROXIED) |
| 3.4.9 | ไอศกรีม | ใช้ไฮดรอกไซด์ (SODIUM HYDROXIED) |
| 3.4.10 | คราบน้ำมันจากเครื่องจักร | ให้ใช้ตัวทำลาย (SOLVENT) เช่น น้ำมันสน ทินเนอร์ |
| 3.4.11 | คราบหมึก ยาง สี | ให้ใช้แอลกอฮอล์ อะซีโตน ฯลฯ (TURPENTINE) |
| 3.4.12 | คราบบุหรี | ให้ใช้ (THINNER, ACETONE) |

บทที่ 4 งานฝ้าเพดาน CEILING

4.1 ขอบเขตทั่วไป

- 4.1.1 ผู้รับจ้างจะต้องจัดหาวัสดุ แรงงานและอุปกรณ์ที่จำเป็นการทำฝ้าเพดาน ตามระบุในแบบรูป และรายการ ติดตั้งตามคำแนะนำของบริษัทผู้ผลิตทุกประการ
- 4.1.2 งานติดตั้งฝ้าเพดานทั้งหมดนี้ ผู้รับจ้างจะต้องตรวจสอบแบบงานระบบต่างๆ ทุกระบบที่ต้องติดตั้ง เกี่ยวข้องกับงานฝ้าเพดานให้ละเอียดรอบคอบ เพื่อการเตรียมการประสานงานและการเตรียมโครงสร้างสำหรับการยึดโครงฝ้าเพดานต่างๆ เป็นไปโดยราบรื่นและเรียบร้อยทุกระบบงาน สำหรับความสูงของฝ้าเพดาน ให้ถือตามระดับที่กำหนดในแบบ
- 4.1.3 ผู้รับจ้างต้องจัดส่งตัวอย่างวัสดุที่จะใช้ให้คณะกรรมการตรวจรับพัสดุตรวจสอบ หรือคัดเลือก ตัวอย่างก่อนใช้งาน ไม่น้อยกว่า 30 วัน ตัวอย่างทุกชิ้นต้องมีแผ่นป้ายแสดงรายละเอียดวัสดุ ผู้ผลิตและตำแหน่งที่จะใช้งาน
- 4.1.4 การทำงานผนังใดที่ไม่ได้ผ่านการตรวจสอบตัวอย่างวัสดุ หรือยังไม่ได้รับอนุมัติจากผู้ควบคุมงาน ผู้ควบคุมงานมีสิทธิ์สั่งให้รื้อถอนออกได้ โดยผู้รับจ้างจะต้องรับผิดชอบในค่าใช้จ่ายส่วนนี้

4.2 งานฝ้าเพดานยิปซัมบอร์ด (GYPSUM BOARD CEILING)

4.2.1 ขอบเขตของงาน

- 4.2.1.1 ผู้รับจ้างจะต้องจัดหาวัสดุ อุปกรณ์ แรงงาน และเครื่องมือต่างๆ เพื่อทำการติดตั้งฝ้าเพดานภายในอาคาร ตามแบบแปลน และรายการประกอบแบบให้เสร็จสมบูรณ์ เรียบร้อย
- 4.2.1.2 งานติดตั้งเพดานทั้งหมดนี้ ผู้รับจ้างจะต้องตรวจสอบแบบงานระบบทุกระบบ ที่ต้องติดตั้งเกี่ยวกับงานฝ้าเพดาน ให้ละเอียดและรอบคอบ เพื่อเตรียมโครงสร้างสำหรับการยึดโครงสร้างฝ้าเพดานต่างๆ เป็นไปโดยราบรื่น และเรียบร้อยทุกๆ ระบบงาน สำหรับความสูงของฝ้าเพดานให้ถือตามที่กำหนดในแบบฝ้าเพดาน โดยให้ผู้รับจ้างจัดทำช่องเปิดขนาดและจำนวนตามความเหมาะสม ซึ่งกำหนดให้ขณะทำการปรับปรุงพื้นที่ โดยค่าใช้จ่ายเป็นภาระของผู้รับจ้างตามรายละเอียดที่ระบุไว้ในแบบรูปรายการ และถ้าแบบรูปรายการไม่ระบุให้ดำเนินการดังนี้
 - 1) ช่องเข้าตรวจ ฝ้าเพดานส่วนใดที่มีช่องว่างกว้างพอที่คนจะเข้าไปได้ ต้องจัดทำช่องฝ้าเพดานให้ปิดเปิดได้อย่างน้อย 1 แห่ง โดยมีขนาดที่เหมาะสม ติดบานพับมือจับ และกลอน ส่วนตำแหน่งให้ถือตามที่กำหนดไว้ หรือที่คณะกรรมการตรวจรับพัสดุ กำหนดให้ขณะทำการปรับปรุงพื้นที่ ทั้งนี้ยกเว้นฝ้าเพดานชนิดที่ถอดเข้าออกได้อยู่แล้ว
 - 2) เพดานที่มีท่อต่างๆ ซ่อนอยู่ภายใน ให้มีช่องเข้าตรวจเช่นเดียวกับข้อ 1) แต่ถ้าไม่มีช่องว่างกว้างพอให้คนเข้าตรวจได้ ให้ยึดแผ่นฝ้าเพดานด้วยตะปูเกลียวเพื่อสามารถ

ถอดฝ้าเพดานตรวจซ่อมท่อเหล่านั้นได้ในภายหลัง ทั้งนี้ให้ปฏิบัติเฉพาะฝ้าเพดานแผ่นที่ตรงกับรอยต่อหรือยูเนียนท่อเท่านั้น และเมื่อขันยึดด้วยตะปูเกลียวแล้ว รอยต่อจะต้องเรียบสนิทเสมอกัน หรือจะใช้แผ่นเปิดปิดสำเร็จรูป ซึ่งขอบของแผ่นฝ้าสำเร็จรูปชนิดเปิดปิดได้จะทำการเข้ากรอบแผ่นด้วยเส้น ALUMINIUM ป้องกันการแตกร้าว บิ่นต่างๆ

4.2.1.3 ฝ้าเพดานตามระบุไว้ในแบบแปลนทั้งหมด ผู้รับจ้างจะต้องจัดเตรียมทำแบบ SHOP DRAWINGS รายละเอียดในส่วนต่างๆ ในการติดตั้งตามแบบและวัตถุประสงค์ของคณะกรรมการตรวจรับพัสดุ เพื่อขออนุมัติและตรวจสอบตามความต้องการของคณะกรรมการตรวจรับพัสดุ

4.2.2 วัสดุ

วัสดุแผ่นฝ้าเพดานที่จะนำเข้าไปยังสถานที่ดังกล่าว จะต้องอยู่ในสภาพเรียบร้อยจากบริษัทผู้ผลิต โดยมีฉลากแสดงชื่อผู้ผลิตและรุ่นอย่างชัดเจน แผ่นยิปซัมต้องมีคุณสมบัติถูกต้องตามกำหนดมาตรฐานผลิตภัณฑ์อุตสาหกรรม มอก. 219-2524 หรือมาตรฐานอเมริกา ASTM C36 และมีคุณสมบัติในการป้องกันไฟ กันความร้อน และกันเสียง แผ่นฝ้ายิปซัมแบ่งเป็น

4.2.2.1 แผ่นฝ้ายิปซัมธรรมดา (REGULAR BOARD)

ใช้กับงานฝ้าเพดานทั่วไป มีผิวเรียบ สม่ำเสมอ ขนาดมาตรฐาน 1.20x2.40 ม. ความหนา 9 มม. หรือตามระบุในแบบ แบ่งออกเป็น 2 แบบ คือ

- 1) แบบขอบเรียบ / SE (SQUARE EDGE)
- 2) แบบขอบลาด / RE (RECESSED EDGE)

4.2.2.2 แผ่นยิปซัมกันชื้น (MOISTURE RESISTANT BOARD)

เนื้อยิปซัมผลิตจากกระดาษเหนียวพิเศษผสมแวกซ์ และภายในมีสารลดการดูดซึมน้ำ (SILICONE) จึงมีคุณสมบัติในการทนความชื้นได้สูง บริเวณที่ใช้ ได้แก่ ฝ้าเพดานภายในห้องน้ำ หรือฝ้าเพดานที่อยู่ภายนอกอาคาร เช่น ฝ้าใต้ชายคา หรือระเบียง เป็นต้น ขนาดแผ่นมาตรฐาน 1.20x2.40 ม. หนา 9 มม. หรือตามระบุในแบบ

4.2.2.3 โครงคร่าวฝ้าเพดานฉาบเรียบชุบสังกะสี ทรายช่าง ของบริษัท สยามอุตสาหกรรมยิปซัม จำกัด หรือเทียบเท่า สูงกว่า ได้คุณสมบัติตามมาตรฐาน มอก. 863-2532 และ JIS G 3302-1987 ประกอบด้วย

- 1) โครง C-Line ขนาด 37x14x3 มม. หนา 0.55 มม. เบอร์ 24 ยาว 4 เมตร
- 2) รางระดับ
- 3) ขอบ ป.ปลา
- 4) ข้อต่อราง
- 5) ลวดเบอร์ 8
- 6) ขอยึดโครง
- 7) พุกเหล็ก

- 8) ฉากหิ้วพุก
- 9) สปริงปรับระดับตราข้าง หรือ สปริงผีเสื้อ CMC

4.2.2.4 ปูนฉาบรอยต่อยิปซัม Easy Plus และ ฝ้าเทพปิดรอยต่อตราข้าง ของบริษัท สยามอุตสาหกรรมยิปซัม จำกัด หรือเทียบเท่า สูงกว่า

4.2.2.5 ผู้รับจ้างจะต้องส่งตัวอย่าง พร้อมรายละเอียดในการติดตั้ง เพื่อขออนุมัติจากคณะกรรมการตรวจรับพัสดุก่อนการติดตั้ง

4.2.3 การติดตั้ง

4.2.3.1 ฝ้าเพดานยิปซัมบอร์ดฉาบรอยต่อเรียบ

- 1) ทหาระดับรอบห้อง แล้วยึดตรงระดับโดยรอบ
- 2) ยึดปลายด้านหนึ่งของชุดปรับระดับกับแนวโครงสร้างหลักของอาคารด้วยพุกเหล็กให้แน่น ในกรณีเป็นโครงหลังคาเหล็กให้ยึดกับแนวจันทันหลักของโครงสร้างเป็นหลัก โดยให้ยึดเป็นตาราง 1.00x1.00 ม.
- 3) ปลายอีกด้านหนึ่งของชุดปรับระดับยึดกับคร่าวบนให้แน่น และให้ได้ระดับตามที่ต้องการ
- 4) ยึดโครงคร่าวล่างให้ติดกับคร่าวบนด้วยขอยึดโครง ให้ได้แนวตั้งฉากกับโครงคร่าวบน โครงคร่าวล่างจะห่างกันทุกระยะ 40 ซม. สำหรับแผ่นยิปซัมหนา 9 มม. โดยจะเป็นลักษณะตาราง 40x100 ซม.และ 60 ซม. สำหรับแผ่นยิปซัมหนา 12 มม. โดยจะเป็นลักษณะตาราง 60x100 ซม.
- 5) ปรับระดับโครงฝ้าเพดานที่ชุดปรับระดับจนรอบห้อง แล้วจึงนำแผ่นยิปซัมชนิดขอบลาดยึดติดเข้ากับคร่าวล่างด้วยสกรู โดยยึดทุกระยะ 30 ซม.
- 6) ฉาบรอยต่อระหว่างแผ่นยิปซัมด้วยฝ้าเทพและปูนฉาบ

4.2.3.2 วิธีฉาบแผ่นรอยต่อยิปซัม

- 1) ครั้งที่ 1 (รอยฉาบกว้างประมาณ 6 นิ้ว)
ใช้เกรียงโป๊วตักปูนฉาบ ปาดทับรอยต่อ ปิดทับด้วยฝ้าเทพตามแนวดังกล่าว โดยให้กึ่งกลางเทพอยู่ตรงแนวรอยต่อรีดเทพให้เรียบเป็นเนื้อเดียวกันกับแนวปูนฉาบ
- 2) ครั้งที่ 2 (รอยฉาบกว้างประมาณ 6 นิ้ว ทับแนวเดิม)
ใช้เกรียงโป๊วตักปูนฉาบ ฉาบทับฝ้าเทพอีกครั้ง โดยให้เรียบเสมอมิวน้ำแผ่น ทิ้งไว้ประมาณ 2-3 ชั่วโมง
- 3) ครั้งที่ 3 (รอยฉาบกว้าง 12 นิ้ว)
ใช้สันเกรียงฉาบชุดหน้ารอยต่อให้เรียบฉาบทับแนวฉาบเดิมด้วยเกรียงฉาบทิ้งไว้ประมาณ 24 ชั่วโมง
- 4) ใช้กระดาษทรายละเอียดขัดแต่งรอยฉาบให้เรียบร้อย
- 5)

4.2.4 การทำความสะอาด

ผู้รับจ้างจะต้องทำความสะอาดทุกแห่งหลังจากการติดตั้ง ฝิวของวัสดุต้องปราศจากรอยร้าว ต่าง รอยขีดขีดหรือมีตำหนิ และต้องไม่เปราะเป็อน หากเกิดความเสียหายดังกล่าวจะต้องแก้ไขหรือ เปลี่ยนแปลงให้ใหม่โดยไม่คิดมูลค่าใดๆ ทั้งสิ้นก่อนขออนุมัติการตรวจสอบจากคณะกรรมการ ตรวจสอบพัสดุก่อนส่งมอบงาน

บทที่ 5

งานสีและการทำผิว

PAINTING

5.1 ขอบเขตทั่วไป

- 5.1.1 งานสีและการทำผิว หมายถึง การพ่น การทา การลงซีเมนต์ การทาเซลลูล์กร การย้อมสี การทาน้ำมันต่างๆ ตลอดจนงานตกแต่งอื่นๆที่มีลักษณะคล้ายคลึงกัน ยกเว้นส่วนที่กำหนดให้เป็นวัสดุอื่น
- 5.1.2 ผู้รับจ้างจะต้องจัดหาวัสดุ อุปกรณ์ แรงงาน และเครื่องมือต่างๆ เพื่อทำการติดตั้งฝ้าเพดานภายในอาคาร ตามแบบแปลน และรายการประกอบแบบให้เสร็จสมบูรณ์เรียบร้อย
- 5.1.3 สีทับหน้าและสีรองพื้นที่ใช้ จะต้องปฏิบัติตามคำแนะนำของบริษัทผู้ผลิตโดยเคร่งครัด หรือให้ดำเนินการโดยบริษัทผู้ผลิต หรือภายใต้การแนะนำ การตรวจสอบและควบคุมในทุกขั้นตอนของผู้ชำนาญงานจากบริษัทผู้ผลิต และให้แจ้งปริมาณการใช้ผลิตภัณฑ์ พร้อมทั้งใบรับประกันคุณภาพสีต่อความเสียหายที่เกิดจากความบกพร่องผลิตภัณฑ์ และการติดตั้ง ไม่ต่ำกว่า 10 ปี
- 5.1.3.1 ช่างทาสี ต้องเป็นช่างทาสีที่มีความชำนาญ และห้ามการทาสีขณะที่ฝนตกอากาศชื้นจัดหรือบนพื้นผิวที่ยังไม่แห้งสนิท
- 5.1.3.2 งานทาสีทั้งหมด จะต้องเรียบร้อยสม่ำเสมอ ไม่มีรอยแปรง รอยหยดสี และข้อบกพร่องอื่นใด ต้องทำความสะอาดรอยเปื้อนสีบนกระจก พื้น ฯลฯ งานทาสีจะต้องได้รับการตรวจตรา และรับความเห็นชอบจากคณะกรรมการตรวจรับพัสดุ
- 5.1.3.3 งานฝีมือ สีที่จะทาต้องทำด้วยความประณีตตามกรรมวิธีการของผลิตภัณฑ์ การผสมสี และเก็บรักษาจะต้องรัดกุมไม่ให้มีวัสดุอื่นปน หรือขึ้น สีที่ค้างจากการทา จะต้องนำไปทำลายทันที นอกพื้นที่ดังกล่าว

5.2 งานสี

5.2.1 ขอบเขตของงาน

- 5.2.1.1 ส่วนที่เป็นโครงสร้างเหล็ก รวมส่วนประกอบทั้งหมด ภายนอกและภายในที่มองเห็นด้วยตา รวมทั้งส่วนอื่นๆ ตามที่ระบุไว้ในแบบรายละเอียด ท่อต่างๆ ที่มองเห็นด้วยตา ประตูหน้าต่าง ช่องแสงสว่างที่มีได้เป็นกระจกทั้งหมดและมีได้เป็น ALUMINIUM
- 5.2.1.2 พื้นที่ไม่ต้องทาสี โดยทั่วไปสีที่ทาทั้งภายนอก และภายใน จะทามาँग้าแพงผิวคอนกรีต ผิวท่อโลหะโครงสร้างต่างๆ หรือที่กำหนดไว้ในแบบ สำหรับสิ่งที่ไม่ต้องการทาสีนั้น มีข้อกำหนด ดังนี้
- 1) พื้นผิวคอนกรีตขัดมัน
 - 2) ผิวกระเบื้องที่มีสีในตัว Acoustic Material กระเบื้องมุงหลังคา
 - 3) ผิววัสดุที่ผ่านวิธีกันสนิม

- 4) สแตนเลสตีล
- 5) ผิวภายในรางน้ำ
- 6) โคมไฟ
- 7) อุปกรณ์สำเร็จรูป
- 8) ส่วนของอาคาร หรือโครงสร้าง ซึ่งซ่อนอยู่ภายใน ไม่สามารถมองเห็นได้

5.2.2 วัสดุ

5.2.2.1 สีชนิดทาภายนอกอาคาร หมายถึง สีที่จะทาส่วนภายนอกอาคาร ผลิตภัณฑ์สีประเภท Acrylic Emulsion ให้ใช้ผลิตภัณฑ์ตามรายการต่อไปนี้ หรือ ผลิตภัณฑ์ เทียบเท่า หรือ สูงกว่า

สีรองพื้น : ตามมาตรฐานของแต่ละผู้ผลิต เพื่อการรับประกัน ระบบสีภายนอกให้ได้ระยะเวลา 10 ปี

สีทับหน้า

TOA : TOA Supershield Titanium

JOTUN : Jotashield Antifade

ICI : Dulux Weathershield Ultima

5.2.2.2 สีชนิดทาภายในอาคาร หมายถึง สีที่จะทาส่วนภายในของอาคารต้องมีคุณสมบัติล้างทำความสะอาดได้ง่าย และสามารถยับยั้งการเติบโตของแบคทีเรียและเชื้อราได้ ผลิตภัณฑ์สีประเภท Acrylic Emulsion ให้ใช้ผลิตภัณฑ์ตามรายการต่อไปนี้ หรือ ผลิตภัณฑ์ เทียบเท่า หรือสูงกว่า

สีรองพื้น : ตามมาตรฐานของแต่ละผู้ผลิต เพื่อการรับประกัน ระบบสีภายในให้ได้ระยะเวลา 10 ปี

สีทับหน้า

TOA : Supershield Duraclean

JOTUN : Majestic True Beauty

ICI : Dulux Easycare

5.2.2.3 สีชนิดทาฝ้าเพดานใช้ทาภายในอาคาร ผลิตภัณฑ์สีประเภท Acrylic Emulsion ให้ใช้ ผลิตภัณฑ์ตามรายการต่อไปนี้ หรือ ผลิตภัณฑ์ เทียบเท่า หรือสูงกว่า

สีรองพื้น

TOA : TOA 4 Seasons Superprimer

JOTUN : Essence Old Concrete Primer

ICI : Dulux Supercote Mafix

สีทับหน้า

TOA : TOA 4 Seasons Ceiling

5.2.3.1 การทาสีสำหรับอาคารคอนกรีต

- 1) การเตรียมพื้นผิว และการรองพื้นปูนฉาบ อิฐ และคอนกรีต การเตรียมพื้นผิวก่อนทาสี จะต้องสะอาด ปราศจากฝุ่น หรือสิ่งสกปรก
- 2) กรณีผิวใหม่ ทิ้งให้พื้นผิวแห้งสนิทประมาณ 4-5 สัปดาห์ แปะขจัดฝุ่นโดยใช้ผ้าแห้งเนื้อหยาบๆ เช็ด แล้วเช็ดด้วยผ้าชื้นอีกครั้งหนึ่ง ก่อนทาสีรองพื้น ต้องให้แน่ใจว่าได้ขจัดฝุ่นคราบไขมัน, คราบปูนจนหมด รองพื้นผิวแห้งสนิทจริงๆ จึงทาด้วยสีรองพื้นคอนกรีต หรือสีรองพื้นชนิดคัลคาลาไลด์
- 3) กรณีผิวใหม่ ทิ้งให้พื้นผิวแห้งสนิทประมาณ 4-5 สัปดาห์ และขจัดฝุ่นโดยใช้ผ้าแห้งเนื้อหยาบๆ เช็ด แล้วเช็ดด้วยผ้าชื้นอีกครั้งหนึ่ง ก่อนทาสีรองพื้น ต้องให้แน่ใจว่าได้ขจัดฝุ่นคราบไขมัน, คราบปูนจนหมด รองพื้นผิวแห้งสนิทจริงๆ จึงทาด้วยสีรองพื้นคอนกรีต หรือสีรองพื้นชนิดคัลคาลาไลด์
- 4) ชีงงาน GRC จะต้องทาด้วยสารกันน้ำ เช่น COAL Tar Epoxy ทาด้านในหรือด้านตรงข้ามที่จะทาสี ก่อนการติดตั้ง
- 5) รู หรือ รอยแตกบนผิวคอนกรีตที่มีขนาดใหญ่ เกิน 1 mm. ให้ทำการอุดและยาแนว ด้วย TOA Acrylic Sealant และขัดให้มีความหยาบกลมกลื่นกับผิวปกติ ก่อนการทาสี
- 6) ผงหรือฝ้าที่ทำด้วย ยิบซัมบอร์ด หากมีการฉาบด้วยยิบซัม หรือ รอยยาแนวยิบซัม ให้ทาด้วยสีรองพื้นปูนเก่า TOA Contact Primer ก่อน 1 รอบ ก่อนการทาสีปกติ
- 7) สีรองพื้นปูน การทา ทาด้วยแปรง ระยะเวลาแห้ง หรือการทาหับ จำนวน 1 เที่ยว ทิ้งระยะเวลาไว้ 2 ชั่วโมง
- 8) สีพลาสติก การทา ทาด้วยแปรง หรือลูกกลิ้ง การทาหับ จำนวน 2 เที่ยว ทิ้งระยะเวลาไว้ 2 ชั่วโมง

5.2.3.2 การทาสีสำหรับผิวโลหะ

พื้นผิวโลหะ ที่ไม่เคยทาสีมาก่อน

- 1) ขจัดคราบน้ำมันด้วยทินเนอร์ หรือน้ำมันก๊าด
- 2) ขจัดสนิม หรือเศษผงออก ด้วยการขัดกระดาษทราย หรือแปรงลวด
- 3) ทำความสะอาดด้วยน้ำยา แล้วล้างให้สะอาดด้วยน้ำ
- 4) เช็ดด้วยเศษผ้า แล้วทิ้งไว้ให้แห้งสนิท (ไม่ควรเกิน 3 ชั่วโมง)
- 5) รองพื้นด้วย สีรองพื้นกันสนิมตามที่ระบุในรายการประกอบแบบ จำนวน 2 รอบ
- 6) ทาหับ ชั้นแรกด้วย สีน้ำมัน ตามที่ระบุ ทิ้งไว้ให้แห้ง
- 7) ทาหับ ชั้นสุดท้ายด้วย สีน้ำมัน ตามที่ระบุ

พื้นผิวเหล็กซึ่งเคยทาสีมาก่อนแล้ว

- 1) ทำความสะอาด กำจัดคราบน้ำมัน และฝุ่น
- 2) ขัดสีที่ลอกออก หรือสีเสียออกให้หมด
- 3) ขจัดสนิมด้วยการชุบ หรือขัดด้วยแปรงลวดจนหมด ด้วยวิธีการใดๆดังต่อไปนี้
- 4) Sand Blast ตามมาตรฐาน SB 2.5 หรือ สูงกว่าในงานที่ต้องการ มาตรฐานการทำงานสูง
- 5) หรือ Wet Blast (Ultra High Pressure Water Jet) ในกรณี ทดแทนการใช้ Sand Blast ที่มาตรฐานเดียวกัน
- 6) หรือ Mechanical Tool Cleaning ในกรณีที่สนิมมาก
- 7) หรือ Hand Tool Cleaning เฉพาะงานโครงสร้างเหล็กหลังคา
- 8) หรือ ใช้สีรองพื้นพิเศษ TOA Rustech 1 ชั้น หลังจากทำการขัดถูสนิม ด้วยวิธี Hand Tool Cleaning ซึ่งกรณีนี้ไม่จำเป็นต้องทาสีรองพื้นอื่นๆทับ
- 9) ทาสีรองพื้น 2 ชั้น ตามรายการสีที่ระบุ ทิ้งไว้ให้แห้ง
- 10) ทาสีทับหน้า 2 ชั้น ตามรายการสีที่ระบุ

พื้นผิวโลหะที่ไม่มีส่วนผสมของเหล็กอลูมิเนียม ในสภาพการใช้ปกติ

- 1) ทำความสะอาดพื้นผิวด้วยกระดาษทรายเบอร์ 360 ใช้น้ำมันก๊าดเป็นตัวหล่อลื่น
- 2) แล้วเช็ดออกด้วยน้ำมัน
- 3) ทำความสะอาดด้วยน้ำยา และล้างให้สะอาดด้วยน้ำ
- 4) เช็ดด้วยเศษผ้า และทิ้งไว้ให้แห้ง (ไม่เกิน 3 ชั่วโมง)
- 5) ทาด้วยสีรองพื้น Grey Green Chromate หนึ่งครั้ง

พื้นผิวเหล็ก และเหล็กที่เคลือบสังกะสี

- 1) ขัดด้วยกระดาษทรายเบอร์ 280 หรือ เบอร์ 330
- 2) เช็ดฝุ่นออกด้วยผ้าชุบน้ำมันก๊าด
- 3) ทำความสะอาดด้วยน้ำยา แล้วล้างให้สะอาดด้วยน้ำ
- 4) ทาสีทับหน้าได้เลย ไม่ต้องใช้สีรองพื้น

5.2.3.3 สีรองพื้นโลหะกันสนิม

- 1) ทาผิวโลหะที่มีเหล็กปน หรือโลหะอื่นๆ การทา ใช้แปรง หรือลูกกลิ้ง หากจะพ่น ให้ผสมด้วยทินเนอร์ 1 ส่วน ต่อสี 8 ส่วนทาทั่วยุณระยะ 6 ชั่วโมง
- 2) การเตรียมพื้นผิว พื้นผิวเหล็ก ควรทำความสะอาดด้วยวิธีใช้ทรายก่อน เพื่อขจัด สนิมออกให้หมด หรือใช้แรงลวดไฟฟ้า ขัดสะอาด หากไม่มีเครื่องมือดังกล่าว อาจ ใช้แปรงลวดขัดสนิมออกก็ได้ และควรทาสีรองพื้นทันทีที่ทำความสะอาดเสร็จ
- 3) วิธีทาใช้แปรงหรือใช้พ่นโดยไม่ต้องผสม ไม่ควรใช้วิธีพ่น การทาทั่วยุณระยะห่าง 6 ชั่วโมง

5.2.3.4 น้ำยาทาเคลือบผนังป้องกันคราบตะไคร่และกันซึม

- 1) ใช้สำหรับงานผนังก่ออิฐ, กระเบื้องดินเผา, กรวดล้าง, ทราล์ล้าง, หินล้าง และหินกาบ
- 2) การเตรียมพื้นผิว ซ่อมแซมรอยแตกกร้าวต่างๆ ปิดฝุ่นเข็ดละอองให้หมด
- 3) วิธีทา ใช้พ่นหรือทา (แปรงหรือลูกกลิ้ง) ถ้าพ่นควรใช้เครื่องพ่นแบบมีแรงดันต่ำ เนื่องจากทำให้ได้ประสิทธิภาพการทำงานที่ดีกว่า ทิ้งให้แห้งประมาณ 1-2 ชั่วโมง ทำการทาซ้ำอีกครั้งหนึ่ง แล้วทิ้งไว้ให้แห้ง

5.2.3.5 การทาแล็กเกอร์ วานิช ฯลฯ

- 1) ทาพื้นผิวไม้ภายในอาคาร ส่วนที่ต้องการเห็นความงามตามธรรมชาติของเนื้อไม้ เช่น วงกลม ชั้น และราวบันได, หน้าต่างด้านใน, เฟอร์นิเจอร์ เป็นต้น
- 2) น้ำมันวานิชชนิดเงา และด้าน และอื่นๆ การเตรียมพื้นผิวดูรายละเอียดจากการเตรียมไม้ การทาบนพื้นผิวไม้ใหม่ เพื่อความคงทนให้ทาน้ำมันวานิช 3 ครั้ง ครั้งแรก ผสมทินเนอร์ร้อยละ 10 ครั้งต่อไปไม่จำเป็น การทาบนพื้นที่มีวานิชเก่าทาแล้ว สำหรับพื้นเก่าที่อยู่ในสภาพเรียบร้อย ให้ทาน้ำมันวานิชที่ไม่ผสมทินเนอร์ 2 ครั้ง
- 3) ข้อพึงระวัง ระยะเวลาสีแห้ง
 - แห้งทาหีบได้ 4-6 ชั่วโมง
 - แห้งสนิทอย่างน้อย 16 ชั่วโมง
- 4) ถ้าจะใช้น้ำมันวานิชนี้ทาพื้นเก่าที่มีน้ำมันวานิชอยู่แล้ว ให้ล้างด้วยน้ำยาซักฟอกอย่างอ่อนก่อน จากนั้น ใช้กระดาษทรายขัดเรียบ แล้วจึงทาด้วยน้ำมันวานิช ถ้า น้ำมันวานิชเก่าอยู่ในสภาพไม่ดี ให้ขูดน้ำมันวานิชเก่าออกให้หมด

5.2.3.6 น้ำมันทึบ ออยล์

ผิวพื้นที่จะทา ให้ทาบนไม้เฉพาะในกรณีที่ระบุให้ใช้เท่านั้น

- 1) การเตรียมพื้นผิว ซ่อมแซมส่วนที่ชำรุด โดยปะด้วยวัสดุชนิดเดียวกัน ให้มีลายไม้กลมกลืน และสนิทเรียบร้อย ขัดเรียบด้วยกระดาษทราย ขัดฝุ่นผงต่างๆออกให้หมดด้วยที่ค้ออยล์
- 2) การทาที่ค้อ ออยล์ ขัดด้วยผ้าสะอาดที่ชุบด้วยที่ค้อ ออยล์ เวลาขัดอย่าให้ผ้าแห้ง หรือ ชุ่มเกินไป ปล่อยให้แห้ง 4-6 ชั่วโมง แล้วทาซ้ำอีก รวมแล้วต้องทาไม่น้อยกว่า 2 ครั้ง ครั้งสุดท้ายเมื่อทาแห้งสนิทดีแล้ว จะต้องขัดให้ทั่วด้วยผ้าแห้งสะอาดอีกครั้ง
- 3) ข้อพึงระวัง น้ำมันชนิดนี้ไม่ควรทาทับกับผนังภายนอกอาคาร หรือสถานที่ที่ต้องการความต้านทานของ น้ำยาเคมีต่างๆ

5.2.4 การทำความสะอาด

ผู้รับจ้างจะต้องทำความสะอาดทุกแห่งหลังจากการติดตั้ง ผิวของวัสดุต้องปราศจากรอยร้าว ต่าง รอยขีดข่วนหรือมีตำหนิ และต้องไม่เปรอะเปื้อน หากเกิดความเสียหายดังกล่าวจะต้องแก้ไขหรือเปลี่ยนแปลงให้ใหม่โดยไม่คิดมูลค่าใดๆ ทั้งสิ้นก่อนขออนุมัติการตรวจสอบจากคณะกรรมการ ตรวจสอบพัสดุก่อนส่งมอบงาน

5.3 งานสีเคลือบป้องกันไฟชนิดบวมตัว (INTUMESCENT FIRE RESISTANCE COATING)

5.3.1 ขอบเขตของงาน

งานติดตั้งสีเคลือบป้องกันไฟตามระบุ ให้ครอบคลุมถึงการติดตั้งบนงานโครงสร้างเหล็กหรือโลหะ ที่ต้องการแสดง/โชว์ลักษณะรูปร่างของโครงสร้าง หรืองานโครงสร้างเหล็กหรือโลหะที่มองเห็นได้ด้วยตาเปล่า หรือที่ระบุในแบบรูป

5.3.2 วัสดุ

5.3.2.1 สีเคลือบป้องกันไฟชนิดบวมตัว (INTUMESCENT FIRE RESISTANCE COATING) เป็นสีที่ใช้ทาหรือพ่น บนผิวโครงสร้างเหล็กหรือโลหะ หรือส่วนประกอบของอาคารที่เป็นโลหะที่กำหนด เพื่อป้องกันไฟ ซึ่งเมื่อถูกความร้อนหรือเปลวไฟ สีที่เคลือบผิวนี้จะบวมตัวหนาขึ้น (INTUMESCENT) และเปลี่ยนสภาพเป็นฉนวนป้องกันความร้อนสู่ผิวเหล็กหรือโลหะ

5.3.2.2 โคนสีเคลือบป้องกันไฟชนิดบวมตัว ต้องผ่านการทดสอบตามมาตรฐานสากล เช่น UL FIRE RESISTANCE DIRECTORY และมาตรฐานการทดสอบของ ASTM E-119 หรือ BS476 Part 21 หรือเทียบเท่า หากมิได้ระบุให้เป็นอย่างอื่นในแบบรูป ให้เป็นผลิตภัณฑ์ : SK TIGHCA COAT ของบริษัท SK KAKEN (THAILAND) CO., LTD , ตรา Protherm Steel ของบริษัท ลากัวร์เทค จำกัด หรือ คุณภาพเทียบเท่า โดยมีคุณสมบัติทั่วไปดังนี้

ระยะเวลาในการป้องกันไฟ : ไม่ต่ำกว่า 3 ชั่วโมง

IMPACT RESISTANCE ความต้านทานแรงกระแทก : >56 inch-lb. (0.65 kg-m) ตามมาตรฐาน ASTM D2794

BOND STRENGTH แรงยึดเกาะ : >280 psi (1931 k Pa) ตามมาตรฐาน ASTM D4541

DUROMETER HARDNESS มาตรฐานวัดความแข็งแรง : >84 minimum Shore D ตามมาตรฐาน ASTM D2240

ABRASION RESISTANCE ความต้านทานการขัดถู : >0.6505 g/1000 cycles ตามมาตรฐาน ASTM D4060

SURFACE BURINING คุณสมบัติเมื่อผิวถูกไหม้ : มาตรฐาน ASTM E84

FRAME SPREAD การแผ่ขยายของเปลวไฟ 0-10

SMOKE DEVELOPMENT คิวบิกเพิ่มขึ้น 0-50

5.3.2.3 ตัวอย่างวัสดุพร้อมหนังสือรับรอง

ผู้รับจ้างจะต้องจัดหารายละเอียดวัสดุของ FIREPROOFING (MANUFACTURE'S SPECIFICATION) โดยแสดงถึงการทดสอบคุณภาพของวัสดุ และตัวอย่างที่จะใช้

รวมทั้งมีหนังสือรับรองมาตรฐานการป้องกันไฟตามที่กำหนดในเทศบัญญัติ เพื่อการขออนุมัติและตรวจสอบที่จะนำไปติดตั้ง

5.3.3 การติดตั้ง

- 5.3.3.1 ผู้รับจ้างจะต้องจัดหาช่างฝีมือที่มีความชำนาญในการติดตั้ง โดยทุกส่วนที่ติดตั้งแล้ว จะต้องได้ความหนาของสีตามตารางคำนวณ และตามมาตรฐานของบริษัทผู้ผลิตอย่างเคร่งครัด
- 5.3.3.2 ผู้รับจ้างต้องตรวจสอบสถานที่ที่จะติดตั้งวัสดุป้องกันไฟให้ถูกต้องเรียบร้อยก่อนการติดตั้ง ถ้าหากพบข้อบกพร่องต่างๆ ให้แก้ไขให้เรียบร้อย และให้ได้มาตรฐานของบริษัทผู้ผลิต
- 5.3.3.3 สถานที่ที่จะติดตั้งจะต้องมีการระบายอากาศที่ดี
- 5.3.3.4 วัสดุที่ใช้ในการปรับปรุงพื้นที่ทั้งหมดต้องมีชื่อบริษัทผู้ผลิต เครื่องหมายการค้า และเลขหมายต่างๆ ติดอยู่ครบถ้วนสมบูรณ์
- 5.3.3.5 วัสดุต้องเก็บไว้ในสถานที่ที่มีสิ่งปกคลุม โดยปราศจากความชื้น หากวัสดุมีความเปียกชื้นห้ามนำมาใช้ติดตั้งเป็นอันขาด
- 5.3.3.6 เตรียมพื้นผิวที่ต้องการติดตั้ง ผู้รับจ้างต้องตรวจสอบสถานที่ ที่จะติดตั้งให้ถูกต้องเรียบร้อยก่อนการติดตั้ง ถ้าหากพบข้อบกพร่องต่างๆ ให้แก้ไขให้เรียบร้อยก่อนการติดตั้งและพื้นผิวเหล่านั้นต้องปราศจากน้ำมัน จารบี เกร็ดสนิม เหล็กและสีรองพื้น ซึ่งเป็นอุปสรรคในการยึดเกาะของฉนวนป้องกันไฟ และหากมีความจำเป็นผู้รับจ้างจะต้องทำความสะอาดพื้นผิวนั้นๆ ก่อนทำการติดตั้งสีป้องกันไฟ
- 5.3.3.7 ช่วงอุณหภูมิในการทำงาน 5-50°C ห้ามทาสีกันไฟในขณะที่ฝนตก หรือมีความชื้นเกิน 80%
- 5.3.3.8 อัตราการทาและความหนาต่อชั้น 0.3 ลิตร/ตรม. ที่ความหนาแห้งประมาณ 200-250 ไมครอน
- 5.3.3.9 ผู้รับจ้างจะต้องทำความสะอาดหลังจากการติดตั้งในส่วนที่เกี่ยวข้องให้สมบูรณ์สะอาดเรียบร้อย โดยปราศจากสิ่งสกปรกเปื้อน และรอยต่างๆ ถ้าหากมีข้อบกพร่องดังกล่าวเกิดขึ้น ผู้รับจ้างจะต้องแก้ไขให้สมบูรณ์เรียบร้อย ก่อนการขอความเห็นชอบในการตรวจสอบจากคณะกรรมการตรวจรับพัสดุ

5.4 การรับประกัน

ผู้รับจ้างจะต้องมีการรับประกันวัสดุป้องกันไฟเป็นระยะเวลา 5 ปี โดยเป็นไปตามมาตรฐานของบริษัทผู้ผลิต

บทที่ 6 งานห้องน้ำ

TOILET AND ACCESSORIES

6.1 ขอบเขตทั่วไป

ผู้รับจ้างจะต้องจัดหาวัสดุ แรงงาน และอุปกรณ์ในการติดตั้งสุขภัณฑ์และอุปกรณ์ประกอบทั้งหมด ที่ระบุไว้ในแบบและรายการประกอบแบบ มาดำเนินการติดตั้งตามตารางรายการสุขภัณฑ์และอุปกรณ์ประกอบ

6.2 งานสุขภัณฑ์และอุปกรณ์ประกอบ

6.2.1 ขอบเขตของงาน

ผู้รับจ้างจะต้องส่งอุปกรณ์และแค็ตตาล็อกให้คณะกรรมการตรวจรับพัสดุพิจารณาอนุมัติก่อนการสั่งซื้อเพื่อทำการติดตั้งเครื่องสุขภัณฑ์ อุปกรณ์ห้องน้ำและงานอื่นๆ ที่เกี่ยวข้องกับเครื่องสุขภัณฑ์และอุปกรณ์ทั้งหมด โดยก่อนการติดตั้งผู้รับจ้างจะต้องตรวจสอบ ขนาด ตำแหน่ง ระดับ ในงานที่เกี่ยวข้องทั้งหมด ตั้งแต่งานโครงสร้างจนถึงขั้นติดตั้งเครื่องสุขภัณฑ์ ผู้รับจ้างจะต้องรับผิดชอบต่อผลเสียหายที่เกี่ยวข้อง หากมีความผิดพลาดคลาดเคลื่อนทำให้ติดตั้งเครื่องสุขภัณฑ์เป็นไปโดยไม่เรียบร้อย หรือมีปัญหาหรือคาดว่าจะมีปัญหา ผู้รับจ้างจะแจ้งให้คณะกรรมการตรวจรับพัสดุทราบทันที ห้ามกระทำโดยพลการ

6.2.2 วัสดุ

รายละเอียดวัสดุ ตามที่ระบุไว้ดังนี้

- 6.2.2.1 พื้นห้องสุขา ทุกห้องเป็นพื้น ค.ส.ล. ผสมน้ำยากันซึม เป็นพื้น WC โดยทั่วไปด้วยกระเบื้องแกรนิตเนื้อเดียว เป็นผลิตภัณฑ์ภายในประเทศที่แสดงเครื่องหมายมาตรฐานอุตสาหกรรม
- 6.2.2.2 ผนังภายในห้องน้ำให้บุกระเบื้องแกรนิตเนื้อเดียว และเป็นผลิตภัณฑ์ที่ทำในประเทศที่แสดงเครื่องหมายมาตรฐานเท่านั้น
- 6.2.2.3 โถส้วมนั่งราบ ใช้ของ AMERICAN STANDARD หรือ COTTO หรือ TOTO หรือเทียบเท่า
- 6.2.2.4 โถปัสสาวะชาย ใช้ของ COTTO หรือ KARAT หรือ AMERICAN STANDARD หรือเทียบเท่า
- 6.2.2.5 อ่างล้างหน้า ใช้ของ AMERICAN STANDARD หรือ COTTO หรือ TOTO หรือเทียบเท่า
- 6.2.2.6 ก๊อกน้ำอ่างล้างหน้า ใช้ของ COTTO หรือ AMERICAN STANDARD หรือ TOTO หรือเทียบเท่า
- 6.2.2.7 สายฉีดชำระ ใช้ของ COTTO หรือ AMERICAN STANDARD หรือ TOTO หรือเทียบเท่า
- 6.2.2.8 ตะแกรงระบายน้ำกันกลิ่น ใช้ของ COTTO หรือ AMERICAN STANDARD หรือ TOTO หรือเทียบเท่า
- 6.2.2.9 พัดลมระบายอากาศ ใช้ของ MITSUBISHI หรือ PANASONIC หรือ HATARI หรือเทียบเท่า
- 6.2.2.10 ก๊อกน้ำล้างพื้น ใช้ของ COTTO หรือ AMERICAN STANDARD หรือ TOTO หรือเทียบเท่า

- 6.2.2.11 วาล์วเปิด-ปิดน้ำ ใช้ของ COTTO หรือ AMERICAN STANDARD หรือ TOTO หรือเทียบเท่า
- 6.2.2.12 ท่อน้ำทิ้งแบบกระปุก ใช้ของ COTTO หรือ AMERICAN STANDARD หรือ TOTO หรือเทียบเท่า
- 6.2.2.13 กระจกเงา ใช้ของ ไทย-อาซาฮี หรือ การ์เดียน หรือ TGSG หรือเทียบเท่า
- 1) ทำจาก FLOAT GLASS หนา 6 มม. ตามแบบ ขอบทุกด้าน ต้องเจียรปรี
 - 2) การฉาบปรอทกระจกต้องผ่านกรรมวิธีทางไฟฟ้า
 - 3) การติดตั้งกำหนดให้ผู้ผลิตเป็นผู้ดำเนินการติดตั้งตามมาตรฐานของผู้ผลิต โดยยึดหมุดสแตนเลสให้เรียบร้อย

6.2.3 การติดตั้ง

ก่อนการติดตั้ง ผู้รับจ้างจะต้องตรวจสอบขนาด ตำแหน่ง ระดับในงานที่เกี่ยวข้องทั้งหมด ตั้งแต่ขั้นตอนงานโครงสร้าง จนถึงขั้นติดตั้งเครื่องสุขภัณฑ์ โดยผู้รับจ้างจะต้องรับผิดชอบต่อผลเสียหายที่เกิดขึ้นทั้งหมด หากเกิดความผิดพลาด คลาดเคลื่อน ทำให้งานติดตั้งสุขภัณฑ์เป็นไปโดยไม่เรียบร้อย เมื่อพบปัญหาหรือคาดว่าจะมีปัญหา ผู้รับจ้างจะต้องแจ้งให้คณะกรรมการตรวจรับพัสดุทราบและพิจารณาแก้ไขทันที ห้ามกระทำการใดๆ ไปโดยพลการ

- 6.2.3.1 ผู้รับจ้างจะต้องจัดหาช่างฝีมือที่ดี มีความชำนาญในการติดตั้ง ทุกๆ ส่วนที่ติดตั้งแล้ว จะต้องได้ระดับและมีความประณีตเรียบร้อย
- 6.2.3.2 ผู้รับจ้างจะต้องมีการประสานงานร่วมกันกับผู้รับจ้างหลัก เพื่อกำหนดตำแหน่งที่เกี่ยวข้องในการติดตั้งทั้งหมด และตรวจสอบสถานที่ทุกแห่งในส่วนที่เกี่ยวข้องที่จะมีการติดตั้งให้สมบูรณ์เรียบร้อยก่อนจะมีการติดตั้ง
- 6.2.3.3 วิธีการติดตั้ง ตลอดจนรายละเอียดในการติดตั้ง จะต้องปฏิบัติงานตามแบบรูปและมาตรฐานกรรมวิธีการติดตั้งของบริษัทผู้ผลิต และได้รับความเห็นชอบจากคณะกรรมการตรวจรับพัสดุ
- 6.2.3.4 การวางท่อต่างๆ ผู้รับจ้างต้องจัดการวางท่อ ตำแหน่งของท่อ และเตรียมการวางท่อ ให้ได้ตามตำแหน่งก่อนที่จะทำการปรับปรุงพื้นและผนัง ห้ามสกัดพื้นและผนังภายหลัง ยกเว้นแต่กรณีที่มีลักษณะของงานจำเป็นเท่านั้น และที่ช่องวางท่อทุกแห่งกำหนดให้ยกขอบ ค.ส.ล. กันน้ำจากพื้นห้องสูง 30 ซม. รอบช่องวางท่อทุกช่อง
- 1) กำหนดให้มีสต่อปาวาล์วสำหรับสุขภัณฑ์ทุกชุดๆ ละ 1 วาล์ว ชนิดลูกปืนสแตนเลส ส่วนตัววาล์วเป็นสแตนเลสหรือทองเหลือง ผลิตภายในประเทศที่มีมาตรฐานอุตสาหกรรมเทียบเท่า
 - 2) กำหนดให้มีสต่อปาวาล์วสำหรับห้องสุขาทุกห้อง
 - 3) กำหนดให้มี FD (Floor drain) ทุกตำแหน่งของห้องน้ำย่อยเพื่อระบายน้ำในส่วนแต่ละห้องน้ำย่อยในห้องน้ำรวมชายและหญิงให้ครบถ้วน และสามารถดักกลิ่นได้อย่างมีประสิทธิภาพ

- 6.2.3.5 สุขภัณฑ์จะต้องยึดแน่นกับพื้นและผนัง ได้ระยะและขนาดที่ถูกต้องและปราศจากการชำรุดเสียหายในบริเวณและส่วนที่เกี่ยวข้อง
- 6.2.3.6 พื้นห้องสุขาต้องมีความลาดเอียง 1 : 200 ไปรวมยังจุดที่เป็นท่อระบายน้ำทิ้งของพื้นห้อง (ยกเว้นความลาดจากพื้นซึ่งวิศวกรรมสุขาภิบาลกำหนดเป็นอย่างอื่น) รวมทั้งพื้นห้องน้ำทุกห้องต้องลดระดับจากระดับพื้นห้องทั่วไป 10 ซม.
- 6.2.3.7 การทดสอบเครื่องสุขภัณฑ์ เมื่อทำการติดตั้งเครื่องสุขภัณฑ์เรียบร้อยแล้ว ให้ผู้รับจ้างทำการทดสอบการใช้งานของเครื่องสุขภัณฑ์ทั้งหมดให้อยู่ในสภาพการใช้งานที่ดี ในกรณีที่ใช้งานขัดข้องให้ผู้รับจ้างดำเนินการแก้ไขให้เป็นที่เรียบร้อยก่อนส่งมอบงาน ในกรณีเช่นนี้ผู้รับจ้างจะคิดค่าใช้จ่ายเพิ่มเติมไม่ได้
- 6.2.3.8 หลังจากการติดตั้งเครื่องสุขภัณฑ์และส่วนประกอบต่างๆ ให้อุตรรอยต่อตลอดแนวทั้งหมดด้วย SEALANT ชนิดใช้กับเครื่องสุขภัณฑ์และห้องน้ำ ห้องครัว ของ GE หรือ DOWN CORNING หรือคุณภาพเทียบเท่า ต้องส่งรายละเอียดของ SEALANT ให้คณะกรรมการตรวจรับพัสดุพิจารณาก่อนการติดตั้ง
- 6.2.4 การทำความสะอาดและการป้องกัน
- หลังจากการติดตั้งงานสุขภัณฑ์และอุปกรณ์เสร็จเรียบร้อยแล้ว วัสดุทุกชิ้นจะต้องทำความสะอาดให้เรียบร้อย ปราศจากรอยร้าว แตกบิ่น รอยขีดขีด รอยด่างหรือมีตำหนิหลุดร่อนและต้องไม่เปรอะเปื้อน มีความเงางาม พร้อมทั้งป้องกันให้อยู่ในสภาพดีตลอดเวลาจนกว่าจะส่งมอบงาน หากมีส่วนใดส่วนหนึ่งเสียหายหรือแตกร้าว ผู้รับจ้างจะต้องเปลี่ยนให้ใหม่ให้ดีคงสภาพเดิมโดยไม่คิดมูลค่าใดๆทั้งสิ้น ก่อนขออนุมัติตรวจสอบจากคณะกรรมการตรวจรับพัสดุ ก่อนส่งมอบงาน

6.3 งานเคาน์เตอร์หินแกรนิต

- 6.3.1 ขอบเขตงาน
- งานในส่วนนี้จะกล่าวถึงเคาน์เตอร์หินแกรนิต ที่อยู่ภายในห้องน้ำตามที่ระบุไว้ในแบบรูปทั้งหมด ผู้รับจ้างจะต้องจัดเตรียมแบบประกอบการติดตั้ง (SHOP DRAWINGS) รวมถึงส่วนต่างๆ ที่เกี่ยวข้อง ให้เป็นไปตามขนาดและระยะที่กำหนดในแบบขยายห้องน้ำ
- 6.3.2 วัสดุ
- วัสดุที่นำมาใช้ ให้ใช้หินแกรนิตที่ผลิตในประเทศ ต้องเป็นวัสดุใหม่ได้มาตรฐานของผู้ผลิต ขนาด สี ตามที่ระบุไว้ในแบบ ทุกแผ่นจะต้องไม่มีโพรงหรือมูมแตกบิ่น หรือข้อบกพร่องอื่นๆ ผู้รับจ้างจะต้องทำตัวอย่างแผ่นหินให้คณะกรรมการตรวจรับพัสดุกัดเลือกก่อนดำเนินการ
- 6.3.3 การติดตั้ง
- 6.3.3.1 แผ่นหินแกรนิตที่จะนำมาติดตั้งในบริเวณใด จะต้องจัดเรียงแผ่นหินไว้ในบริเวณนั้น เพื่อคณะกรรมการตรวจรับพัสดุ พิจารณาตรวจสอบก่อนจึงจะดำเนินการปูได้

- 6.3.3.2 รอยต่อระหว่างหินแกรนิต จะต้องชิดกันให้มากที่สุดเท่าที่จะทำได้ และแนวรอยต่อจะต้องตรงกัน มุมจะต้องได้ฉากหรือตามที่ได้ระบุไว้ หรือแสดงไว้เป็นอย่างอื่นผิวหน้าของแผ่นแกรนิตเมื่อปูเต็มพื้นที่แล้วจะต้องได้ระดับเรียบเท่ากันทั้งหมด จะต้องไม่มีแผ่นหนึ่งแผ่นใดสูงขึ้นมาหรือแอ่นลงไป
- 6.3.3.3 การปู ให้ใช้ปูนซีเมนต์ผสมทราย หรือใช้กาวซีเมนต์จระเข้เงิน หรือกาวซีเมนต์ตราเสือคู่ (ถุงสีชมพู) พื้นผิวที่จะทำการปูต้องปรับให้ได้ระดับ และทำความสะอาดพื้นผิวให้เรียบร้อยก่อนปู กรรมวิธีการปูให้ปฏิบัติตามมาตรฐานของผู้ผลิต ส่วนรอยต่อและการยาแนวระหว่างแผ่นให้ใช้กาวยาแนวตราเสือคู่ หรือเทียบเท่า ที่มีสีใกล้เคียงกับแผ่นหินแกรนิต ในการอุดรอยต่อ โดยผู้รับจ้างจะต้องทำตัวอย่างสีของกาวยาแนวมาให้คณะกรรมการตรวจรับพัสดุ พิจารณาตรวจสอบเลือกก่อนที่จะดำเนินการ
- 6.3.3.4 ก่อนปูจะต้องนำแผ่นหินแกรนิตไปชุบน้ำยากันซึมของ D-70 หรือคุณภาพเทียบเท่า ไว้ประมาณ 5 นาที จึงยกมาผึ่งให้แห้งก่อนนำไปปูต่อไป
- 6.3.4 การทำความสะอาด
- ผู้รับจ้างจะต้องทำความสะอาดผิวหินแกรนิตทั้งหมด โดยให้ปราศจากรอยตำหนิ เศษฝุ่นผง ปูนทราย รอยเปื้อนของสี เครื่องหมายต่างๆ รอยต่อต้องอุดให้เรียบร้อยแล้วลง WAX ขัดพื้นให้ทั่ว 2 ชั้น หากเกิดความเสียหาย ผู้รับจ้างจะต้องแก้ไขหรือเปลี่ยนแปลงให้ใหม่โดยไม่คิดมูลค่าใดๆทั้งสิ้น ก่อนขออนุมัติตรวจสอบจากคณะกรรมการตรวจรับพัสดุ ก่อนส่งมอบงาน

รายการประกอบแบบ
งานระบบไฟฟ้าและงานระบบสุขาภิบาล

งานจ้างปรับปรุงพื้นที่เช่า ห้องน้ำ และติดตั้งระบบผลิตไฟฟ้าด้วยพลังงานแสงอาทิตย์บนหลังคา
(Solar Rooftop) บริเวณพื้นที่แผงค้าสถานีกำแพงเพชร ประจำปีงบประมาณ 2566



ระบบไฟฟ้าทั่วไป

General Power System Requirements

1. ระบบไฟฟ้า

- 1.1 ระบบไฟฟ้าทั้งภายนอกและภายในอาคารทั้งหมด ต้องสอดคล้องกับระบบของการไฟฟ้าฯ (ใช้มาตรฐานฉบับล่าสุด)
- 1.2 ผู้รับจ้างต้องติดตั้งระบบไฟฟ้าทั้งหมดที่แสดงอยู่ในแบบที่กำหนดอยู่ในรายละเอียดในข้อนี้
- 1.3 ระบบไฟฟ้า
 - 1) ระบบไฟฟ้าแรงสูงตามระบบจำหน่ายของการไฟฟ้าฯ
 - 2) ระบบไฟฟ้าแรงต่ำเป็น 3 Phase 4 Wires 380/220 V 50 Hz.
Y Connection System Solid Ground
 - 3) ระบบไฟฟ้าควบคุมให้เป็นไปตามที่แสดงไว้
- 1.4 ระบบสีของสายไฟฟ้า และ BUSBAR ให้เป็นดังนี้
 - 1) Phase A สีน้ำตาล
 - 2) Phase B สีดำ
 - 3) Phase C สีเทา
 - 4) Neutral N สีฟ้า
 - 5) Ground GR (GC) สีเขียวหรือเขียวคาดเหลือง

สายไฟขนาดตั้งแต่ 10 SQ. MM. ขึ้นไปที่ผู้ผลิต ผลิตแต่เพียงสีเขียวให้ทำสีหรือพันเทปทั้งสองข้างของปลายสายด้วยสีที่กำหนดให้

2. สายไฟฟ้าแรงสูง

- 2.1 อุปกรณ์สายไฟฟ้าแรงสูงและการติดตั้ง ให้เป็นไปตามกฎและระเบียบการไฟฟ้าฯ
- 2.2 ขอบเขต
 - 1) ในกรณีที่มีการไฟฟ้าฯ จ่ายไฟฟ้าแรงสูงใต้ดิน (Underground) ผู้รับจ้างต้องเป็นผู้ดำเนินการจัดหาและติดตั้งบ่อพักสายแรงสูง, วางท่อแรงสูงสายเคเบิลไฟฟ้าแรงสูงตามมาตรฐานของการไฟฟ้าฯ ตั้งแต่บ่อพักสายแรงสูงหน้าอาคารจนถึงสวิทช์แรงสูงและหม้อแปลงทั้งหมด
 - 2) ในกรณีที่มีการไฟฟ้าฯ จ่ายไฟฟ้าแรงสูงทางสายอากาศ (Overhead) แต่โครงการอยู่ในเขตการจ่ายไฟใต้ดิน ผู้รับจ้างต้องดำเนินการจัดหา และติดตั้งตามขอบเขตงานที่กล่าวในข้อ 2.1 (ก) แต่ผู้รับจ้างต้องจัดหา และติดตั้งเสาไฟฟ้าแรงสูงอย่างน้อย 1 ต้น หรือตามที่การไฟฟ้าฯ กำหนดในเขตที่ของโครงการ เพื่อเป็นจุดรับไฟจากการไฟฟ้าฯ

- 3) ในกรณีที่มีการไฟฟ้าฯ จ่ายไฟฟ้าแรงสูงทางสายอากาศ (Overhead) และโครงการอยู่ในเขตการจ่ายไฟทางสายอากาศ ผู้รับจ้างต้องทำการปกเสาทอดสายโดยเริ่มจากเสาต้นแรกที่รับไฟจากการไฟฟ้าฯ ไปจนถึงหม้อแปลง หรือสวิตช์แรงสูงในโครงการ โดยสายแรงสูงที่ใช้ต้องเป็นสายหุ้มฉนวนสองชั้น และอุปกรณ์แรงสูงทุกชนิดต้องเป็นไปตามมาตรฐานการไฟฟ้าฯ
 - 4) ผู้รับจ้างต้องเป็นผู้ดำเนินการติดต่อการไฟฟ้าฯ มาทำการทดสอบสายแรงสูงดังกล่าวในข้อ 2.1 โดยค่าใช้จ่ายในการดำเนินการอยู่ในความรับผิดชอบของผู้รับจ้างทั้งหมด
 - 5) ค่าติดตั้งเครื่องวัดไฟฟ้าแรงสูง, เครื่องวัดไฟฟ้าแรงต่ำ รวมทั้งค่าธรรมเนียมทุกชนิด และการติดต่ออำนวยการ ผู้รับจ้างจะเป็นผู้รับผิดชอบทั้งหมด
- 2.3 อุปกรณ์ต่าง ๆ ให้เป็นไปตามกฎและมาตรฐานของการไฟฟ้าฯ

3. การต่อลงดิน

- 3.1 การต่อลงดินของระบบไฟฟ้าและการต่อลงดินของอุปกรณ์ไฟฟ้า ต้องเป็นไปตามมาตรฐานการติดตั้งระบบไฟฟ้าสำหรับประเทศไทย ,วสท. และ IEC
- 3.2 ผู้รับจ้างต้องจัดหาและติดตั้งระบบต่อลงดินของระบบไฟฟ้า (Grounding System) และของอุปกรณ์ไฟฟ้า (Grounding Equipment) ให้สมบูรณ์ตามที่แสดงไว้ในแบบและข้อกำหนดนี้ทุกประการ
- 3.3 อุปกรณ์และขนาดระบบต่อลงดินประกอบด้วยอุปกรณ์ 2 อย่าง คือ สายดินและหลักสายดิน (Ground Rod)
 - 1) สายดิน ต้องเป็นทองแดงเปลือยมีขนาดตามที่ระบุไว้ในแบบหรืออย่างน้อยที่สุด ต้องมีขนาดไม่ต่ำกว่าที่ระบุไว้ในมาตรฐาน ยกเว้นจะกำหนดไว้ในแบบหรือข้อกำหนดเป็นอย่างอื่น
 - 2) ถ้าไม่ได้กำหนดเป็นอย่างอื่นในแบบ หลักสายดินต้องเป็น Copper Clad Steel มีขนาดเส้นผ่าศูนย์กลาง 5/8" ยาว 10 ฟุต จำนวน 3 ต้น ทำเป็นรูปสามเหลี่ยมด้านเท่าห่างกันต้นละ 2 เมตร และต้องฝังห่างจากโลหะอื่นที่ต่อลงดินไม่น้อยกว่า 3 เมตร ค่าความต้านทานของดิน (Earthing Resistances) ต้องมีค่าไม่เกิน 1 โอห์ม ถ้ามีค่าความต้านทานมากกว่าที่กำหนด ให้ฝังหลักสายดินเพิ่มขึ้นและต่อเข้ากับหลักสายดินชุดที่ฝังไว้แล้ว หรือตามที่มีกำหนดไว้ในมาตรฐาน
- 3.4 ถ้าไม่กำหนดเป็นอย่างอื่นในแบบ การต่อเชื่อมจุดทุกจุดของสายดินกับหลักสายดินและสายดินกับระบบ หรืออุปกรณ์ไฟฟ้าและการต่อเชื่อมระหว่างหลักสายดินให้ต่อเชื่อมด้วย Exothermic เท่านั้น และให้เป็นไปตามมาตรฐาน ซึ่งการต่อดังกล่าวต้องไม่ทำให้เกิดความต้านทานสูงกว่าที่กำหนด
- 3.5 การติดตั้ง
 - 3.5.1 การต่อสาย neutral ลงดินของระบบไฟฟ้า ต้องลงดินใกล้ๆ กับหม้อแปลงไฟฟ้า เครื่องกำเนิดไฟฟ้าแต่ละเครื่องนั้นๆ
 - 3.5.2 การต่อลงดินของอุปกรณ์ไฟฟ้ามีดังต่อไปนี้
 - 1) อุปกรณ์, เครื่องมือ, เครื่องใช้ไฟฟ้าที่เป็นโลหะ

- 2) แผงสวิตช์ที่เป็นแผงโลหะ
 - 3) โครงเหล็กหรือสิ่งที่เกี่ยวข้องเป็นโลหะ อันอาจมีกระแสไฟฟ้า
- 3.5.3 ห้าม มิให้ใช้สาย Neutral เป็นสายดินหรือสายดินเป็นสาย Neutral
 - 3.5.4 สายดินที่ติดตั้งในบริเวณที่อาจทำให้เสียหายชำรุดได้ ให้ร้อยในท่อโลหะ
 - 3.5.5 ผู้รับจ้างต้องทำแบบการต่อลงดินของระบบและอุปกรณ์ต่างๆ เพื่อขออนุมัติจากคณะกรรมการตรวจรับพัสดุ
 - 3.5.6 ผู้รับจ้าง ต้องทดสอบวัดค่าความต้านทานของงานสายดินและความต้านทานของดินต่อคณะกรรมการตรวจรับพัสดุ ถ้าความต้านทานสูงกว่าที่กำหนดไว้ให้ผู้รับจ้างทำการแก้ไขโดยทันที
 - 3.5.7 การต่อลงดินของระบบล่อฟ้า ดูจากบท "ระบบป้องกันฟ้าผ่า"
 - 3.5.8 ขนาดของสายดินสำหรับอุปกรณ์ไฟฟ้าดูจากตาราง

ตารางขนาดของสายดินสำหรับอุปกรณ์ไฟฟ้า

Rating of Setting of Automatic Overcurrent Device in Circuit Ahead of Equipment, Conduit Etc. Not Exceed (Amperes)	Copper Wire (sq.mm.)
15	2.5
20	4
30	6
40	6
60	6
100	10
200	16
300	25
400	35
500	35
600	50
800	50
1000	70
1200	95
1600	95
2000	120
2500	185
3000	240
4000	300

4. การติดตั้งวัสดุและการจับยึด

- 4.1 ท่อสาย, รางเดินสาย, รางเคเบิล, เคเบิล, กล่อง ตู้และเครื่องประกอบการเดินท่อ ต้องยึดกับที่ให้มีมั่นคง
- 4.2 ท่อสาย, เกราะหุ้มและเปลือกนอกของเคเบิล ทั้งที่เป็นโลหะและอลูมิเนียม ต้องต่อเนื่องระหว่างตู้, กล่อง, เครื่องประกอบการเดินท่อ, เครื่องห่อหุ้มอย่างอื่น หรือจุดต่อไฟฟ้า
- 4.3 การเดินสายในท่อสาย
- 4.4 สำหรับแต่ละจุดที่มีการต่อสาย, ปลายท่อ, จุดต่อไฟฟ้า, จุดต่อสายแยก, จุดติดสวิตช์ หรือจุดดึงสาย ต้องติดตั้งกล่องหรือเครื่องประกอบการเดินท่อ ยกเว้น การต่อสายในเครื่องห่อหุ้มสายที่มีฝาเปิดออกได้ และเข้าถึงได้ภายหลังการติดตั้ง
- 4.5 สายไฟในท่อสายแนวตั้งต้องมีการจับยึดที่ปลายบนของท่อสาย และต้องมีการจับยึดเป็นช่วง ๆ ซึ่งห่างกันไม่เกินตามที่กำหนดในตาราง ยกเว้นถ้าระยะตามแนวตั้ง น้อยกว่าร้อยละ 25 ของระยะที่กำหนดในตารางที่กำหนดไม่ต้องใช้ที่จับยึด

ระยะห่างสำหรับการจับยึดสายไฟในแนวตั้ง

ขนาดของสายไฟ (ตารางมิลลิเมตร)	ระยะจับยึดต่ำสุด (เมตร)
< 50	30
70 – 120	24
150 – 185	18
240	15
300	12
> 300	10

5. สายไฟฟ้าแรงต่ำ

ขอบเขตงาน (Product Summary)

- 1) ผู้รับจ้างเป็นผู้จัดหา ติดตั้ง และทำการทดสอบวัสดุและอุปกรณ์อื่น ๆ อย่างสมบูรณ์ตามรายละเอียดที่ระบุไว้ในแบบและข้อกำหนดที่จะได้กล่าวถึงต่อไปนี้จนแล้วเสร็จ เพื่อให้สามารถใช้งานได้ดี ส่งมอบตามสัญญา และเป็นไปตามมาตรฐานที่กำหนดไว้
- 2) ผู้รับจ้างต้องรับผิดชอบในการปรับ หรือเสริมโครงสร้างเพิ่มเติมให้สามารถติดตั้ง วัสดุและอุปกรณ์ในห้องและพื้นที่ที่เตรียมไว้ให้ใช้งานได้อย่างสมบูรณ์โดยไม่คิดราคาเพิ่ม
- 3) ผู้รับจ้างต้องรับผิดชอบต่อความเสียหายเกี่ยวกับโครงสร้างตัวอาคาร ที่อาจเกิดขึ้นจากความไม่รอบคอบหรือพลั้งเผลอในการติดตั้งวัสดุและอุปกรณ์
- 4) ผู้รับจ้างต้องจัดทำหนังสือคู่มือการใช้งานและบำรุงรักษา ให้เป็นไปตามมาตรฐานของผู้ผลิต

มาตรฐานอ้างอิง (Reference)

- 1) "ข้อกำหนดทั่วไป" หรือ "เงื่อนไขทั่วไป" ของรายละเอียดประกอบแบบถือว่าครอบคลุมถึงงานในสัญญานี้ด้วย
- 2) กรณีมิได้กำหนดไว้เป็นอย่างอื่นข้อกำหนดและมาตรฐานทั่วไปของระบบไฟฟ้าและสื่อสารจะต้องได้รับการออกแบบการประกอบการทดสอบและวิธีการติดตั้งตามมาตรฐานดังต่อไปนี้
 - MEA - Metropolitan Electricity Authority (ปี 2545)
 - NFPA - National Fire Protection Association
 - IEC - International Electrotechnical Commission
 - มอก. – สำนักงานมาตรฐานผลิตภัณฑ์อุตสาหกรรม
 - วสท. - มาตรฐานการติดตั้งทางไฟฟ้าสำหรับประเทศไทย ฉบับปรับปรุงล่าสุด
- 3) กรณีที่ต้องทดสอบคุณภาพวัสดุอุปกรณ์ที่ใช้งานตามสัญญานี้ให้ทดสอบในสถาบันดังต่อไปนี้
 - กรมวิทยาศาสตร์กระทรวงวิทยาศาสตร์และเทคโนโลยี
 - คณะวิศวกรรมศาสตร์จุฬาลงกรณ์มหาวิทยาลัย
 - มหาวิทยาลัยเทคโนโลยีพระจอมเกล้าธนบุรี
 - สถาบันอื่นๆ ที่เป็นที่ยอมรับโดยทั่วไปและได้รับความเห็นชอบจากคณะกรรมการตรวจรับพัสดุ

ความต้องการทั่วไป (System Description)

ผู้รับจ้างเป็นผู้จัดหา ติดตั้ง และตรวจสอบตัวนำและสายไฟฟ้าแรงต่ำ พร้อมวัสดุและอุปกรณ์อื่น ๆ อย่างสมบูรณ์ตามรายละเอียดที่ระบุไว้ในแบบและข้อกำหนดที่ได้กล่าวถึงต่อไป ให้สามารถใช้งานได้ดีและเป็นไปตามมาตรฐานที่กำหนดไว้

การอนุมัติ (Submittals)

- 1) วัสดุและอุปกรณ์ (Materials and Equipment)
 - วัสดุและอุปกรณ์ต่างๆ ที่ใช้ในการติดตั้งงานนี้จะต้องได้มาตรฐานตามที่ได้ระบุไว้ในรายละเอียดข้อกำหนดนี้และผลิตจากโรงงานที่มีชื่อเสียงเป็นที่ยอมรับ
 - วัสดุและอุปกรณ์ที่ใช้ในงานติดตั้งนี้จะต้องมีคุณภาพดีประสิทธิภาพการทำงานและอายุใช้งานสูงวัสดุที่ใช้ทั้งหมดจะต้องเป็นของใหม่ไม่เคยใช้งานหรือถูกระงับการใช้จากหน่วยงานอื่นมาก่อนและไม่มีการชำรุดบกพร่องใดๆ โดยเฉพาะอย่างยิ่งจะต้องไม่มีคุณภาพต่ำกว่าที่ได้กำหนดไว้กรณีที่วัสดุและอุปกรณ์ชำรุดหรือเสียหายซึ่งเป็นผลเนื่องมาจากการติดตั้งหรือทดสอบจะต้องได้รับการซ่อมแซมหรือเปลี่ยนใหม่ให้อยู่ในสภาพที่ใช้งานได้

- ในการเสนอราคาวัสดุและอุปกรณ์ต่างๆ ที่กำหนดไว้ในรายการเสนอราคาจะต้องระบุชื่อผู้ผลิตประเทศที่ผลิต ชื่อทางการค้าและแคตตาล็อกอ้างอิงโดยระบุรุ่น, ขนาดและข้อกำหนดทางเทคนิคให้ชัดเจน
 - วัสดุและอุปกรณ์ที่ระบุไว้ในแบบ และในรายละเอียดข้อกำหนดที่ผู้รับจ้างจะนำมาใช้ จะต้องส่งตัวอย่างวัสดุและอุปกรณ์หรือแคตตาล็อก พร้อมทั้งรายละเอียดคุณสมบัติที่สมบูรณ์ให้คณะกรรมการตรวจรับพัสดุพิจารณาอนุมัติเป็นลายลักษณ์อักษร ก่อนนำไปสั่งซื้อหรือใช้งาน ถ้าผู้รับจ้างสั่งซื้อและ/หรือนำวัสดุหรืออุปกรณ์ไปใช้งานโดยมิได้รับความเห็นชอบจากคณะกรรมการตรวจรับพัสดุแล้ว ผู้รับจ้างจะต้องรื้อถอนวัสดุหรืออุปกรณ์นั้นโดยทันที และเป็นค่าใช้จ่ายของผู้รับจ้างเอง และทั้งนี้ตัวอย่างวัสดุอุปกรณ์ทั้งหมดที่ผ่านการอนุมัติจากคณะกรรมการตรวจรับพัสดุแล้ว จะใช้เป็นมาตรฐานสำหรับเปรียบเทียบกับวัสดุและอุปกรณ์ที่จะติดตั้งต่อไป
 - ข้อกำหนดรายละเอียด หรือแบบที่เขียนไว้สำหรับงานที่ไม่ได้แสดงรายละเอียดของวัสดุและอุปกรณ์ทุกชนิด หรือแสดงการติดตั้งแต่อย่างใดเป็นหน้าที่ของผู้รับจ้างจะต้องคำนึงถึงวัสดุและอุปกรณ์ต่างๆ ที่จำเป็นสำหรับงานติดตั้งแต่ละชิ้นนั้นๆ ให้เสร็จสมบูรณ์วัสดุ และอุปกรณ์ใดก็ตาม ที่แสดงไว้ในแบบแต่ไม่ได้กำหนดหรือชี้บ่งไว้ในรายละเอียด ถ้าจำเป็นที่จะต้องใช้เพื่อให้งานแล้วเสร็จสมบูรณ์ถูกต้องตามมาตรฐานการออกแบบ ผู้รับจ้างจะต้องจัดหามาให้โดยไม่คิดราคาเพิ่ม
 - เครื่องมือเครื่องใช้และเครื่องช่วยผ่อนแรงที่ผู้รับจ้างนำมาใช้ในงานนี้ต้องมีประสิทธิภาพความปลอดภัยและเป็นชนิดที่เหมาะสมรวมทั้งต้องมีจำนวนเพียงพอกับปริมาณงาน ทั้งนี้คณะกรรมการตรวจรับพัสดุมีสติร์ที่จะขอให้ผู้รับจ้างเปลี่ยนแปลงหรือเพิ่มจำนวนให้เหมาะสมกับการใช้งาน
- 2) การแก้ไขเปลี่ยนแปลงแบบรายละเอียดข้อกำหนดและวัสดุอุปกรณ์
- ในกรณีที่มีการแก้ไขหรือเปลี่ยนแปลงแบบจากคณะกรรมการตรวจรับพัสดุ หรือผู้รับจ้างเอง เพื่อให้งานติดตั้งเหมาะสมกับสภาพหรือสถานที่ และ/หรือเป็นการแก้ไขในรายละเอียดปลีกย่อย ให้ผู้รับจ้างสามารถจัดทำเป็นแบบ Shop Drawing เสนอเพื่อการอนุมัติและติดตั้งต่อไปได้
 - ค่าใช้จ่ายที่เพิ่มขึ้นในกรณีดังกล่าวข้างต้นผู้รับจ้างจะต้องเป็นผู้รับผิดชอบเองทั้งสิ้น

วัสดุ (Products)

รายละเอียดวัสดุ (Materials)

สายไฟฟ้า (Electric Cable System)

ต้องมีคุณสมบัติเป็นไปตาม มอก. ฉบับล่าสุด หรือมาตรฐานที่การไฟฟ้า ยอมรับได้ เช่น มาตรฐาน IEC, BS, ANSI, NEMA, DIN, VDE, UL โดยมีรายละเอียดดังนี้

- ก) สายทองแดงเปลือย (Bare Copper) เป็นสายทองแดงรีดแข็ง เป็นไปตามมาตรฐาน มอก.64-2517
- ข) สายไฟฟ้าหุ้มฉนวนแกนเดี่ยว (IEC 01)
 - สายตัวนำทองแดง แบบกลมเดี่ยว หุ้มฉนวน PVC เป็นไปตามมาตรฐาน มอก.11-2553
 - แรงดันใช้งานไม่เกิน 750 โวลต์ มีอุณหภูมิใช้งานที่ 70°C
 - จำนวนสูงสุดของสายไฟฟ้าขนาดเดียวกัน ในท่อโลหะ เป็นไปตามมาตรฐานการติดตั้งทางไฟฟ้า สำหรับประเทศไทย ฉบับปรับปรุงล่าสุดของ วสท.
 - ขนาดกระแส ของสายไฟฟ้า เป็นไปตามมาตรฐานการติดตั้งทางไฟฟ้าสำหรับประเทศไทย ฉบับปรับปรุงล่าสุด ของ วสท.
- ค) สายไฟฟ้าหุ้มฉนวนมีเปลือกนอก แกนเดี่ยว และ หลายแกน (NYY) (ตามมาตรฐาน IEC 60502-1)
 - สายตัวนำทองแดง หุ้มฉนวน PVC 2 ชั้น เป็นไปตามมาตรฐาน มอก.11-2553 ดังนี้
 - ตารางที่ 6 เป็นชนิดตัวนำ 1 แกน มีเปลือกชั้นเดียว
 - ตารางที่ 7 และ 14 เป็นชนิด 2-4 แกน มีเปลือก 2 ชั้น
 - ตารางที่ 14 จะเพิ่มสายดิน อีก 1 เส้น
 - ตารางที่ 8 เป็นชนิดตัวนำ 3 แกน มีสาย Neutral
 - แรงดันใช้งานไม่เกิน 750 โวลต์ มีอุณหภูมิใช้งานที่ 70°C
 - จำนวนสูงสุดของสายไฟฟ้าขนาดเดียวกัน ในท่อโลหะ เป็นไปตามตารางที่ 6 ในมาตรฐานการติดตั้งทางไฟฟ้าสำหรับประเทศไทย ฉบับปรับปรุงล่าสุด ของ วสท.
 - ขนาดกระแส ของสายไฟฟ้า เป็นไปตามมาตรฐานการติดตั้งทางไฟฟ้าสำหรับประเทศไทย ฉบับปรับปรุงล่าสุด ของ วสท.

การติดตั้ง (Execution)

- 1) การตรวจสอบสถานที่ติดตั้ง (Examination)
 - ก) ผู้รับจ้างต้องตรวจสอบบริเวณและแนวทางการที่จะทำการติดตั้ง รวมทั้งแนวทางการติดตั้งสายไฟ ในการเชื่อมต่อ เข้ากับระบบบัสเวย์ และตำแหน่งที่ติดตั้ง หากบริเวณนั้นมีข้อบกพร่อง ซึ่งไม่ตรงกับรายละเอียดที่ได้รับการอนุมัติให้ใช้ ผู้รับจ้างต้องแจ้งแก่ รพม. ก่อนการติดตั้ง และดำเนินการติดตั้งให้เป็นไปตามข้อกำหนด
 - ข) ผู้รับจ้างต้องตรวจสอบช่องว่างที่ติดตั้งอุปกรณ์แล้ว ต้องทำการอุดปิดด้วย Sealant ตลอดแนว ด้วยวัสดุอุดป้องกันไฟ
 - ค) ผู้รับจ้างต้องตรวจสอบให้มั่นใจว่าสภาพแวดล้อมมีความปลอดภัยและเหมาะสม กับการติดตั้ง และส่วนประกอบอื่นๆ

2) การเตรียมพื้นที่ (Preparation)

- ก) ผู้รับจ้างต้องทำความสะอาดและซ่อมแซมพื้นผิวงานและงานสถาปัตยกรรมให้ดีเหมือนสภาพปกติ
- ข) ปกป้องพื้นผิววัสดุบริเวณใกล้เคียงด้วยการตีเทปหรือคลุมด้วยผ้าหรือผืนพลาสติก

3) การติดตั้ง (Erection)

- ก) สายไฟต้องเป็นสายทองแดง และต้องมีส่วนผสมที่มีทองแดงที่มีความบริสุทธิ์ไม่ต่ำกว่า 98%
- ข) สายไฟต้องผ่านมาตรฐานและมีเอกสารรับรอง จาก ม.อ.ก.
- ค) สายไฟต้องเป็นแบบสายเดี่ยว (Single Conductor) มีฉนวนหุ้มตามที่กำหนดขนาดไว้ใน Load Schedule ฉนวนต้องทนแรงดันไฟฟ้าไม่ต่ำกว่า 750 V.
- ง) ห้ามใช้สายไฟเล็กกว่าขนาด 2.5 ตร.มม. ยกเว้นสาย Control ให้ใช้ตามความเหมาะสม
- จ) ค่า Voltage Drop จาก Main MDB ไปยังแผง Main แต่ละชั้น จะต้องมียก Voltage Drop ไม่เกิน 3% กรณีที่ค่าเกินจะต้องเปลี่ยนขนาด Feeder ให้ใหญ่ขึ้น และผู้รับจ้างจะต้องเป็นผู้รับผิดชอบในค่าใช้จ่ายทั้งสิ้น เนื่องจากได้ตรวจสอบความสอดคล้องของแบบ ตั้งแต่ก่อนเสนอราคา
- ฉ) โดยทั่วไปให้สายไฟฟ้าแรงต่ำมีตัวนำเป็นทองแดงหุ้มด้วยฉนวน Polyvinyl Chloride (PVC) สามารถทนแรงดันไฟฟ้าได้ 750 โวลท์ และทนอุณหภูมิได้ไม่น้อยกว่า 70°C มอก. 11-2553
- ช) สายไฟฟ้าที่มีขนาดใหญ่กว่า 6 ตารางมิลลิเมตร ต้องเป็นชนิดลวดทองแดงชนิดตีเกลียว (Stranded Wire)
- ซ) สายไฟฟ้าที่ใช้ร้อยในท่อโลหะ หรือ Wire Way หรือ Cable Tray (เฉพาะขนาดสายตั้งแต่ 50 ตร.มม. ขึ้นไป) โดยทั่วไปกำหนดให้เป็นสายไฟฟ้าตัวนำแกนเดี่ยว (Single-Core) ตาม มอก. 11-2553
- ฌ) ถ้าไม่ได้รับระบุไว้ในแบบ สายไฟฟ้าที่กำหนดให้ใช้ฝังดินโดยตรง หรือเดินในราง Cable Tray ใต้พื้น Access Floor ทั้งแบบตัวนำแกนเดี่ยว และตัวนำหลายแกน (Multi-Core) ต้องเป็นสายไฟฟ้าที่หุ้มด้วยฉนวน PVC อย่างน้อย 2 ชั้น ตาม มอก. 11-2553, NYY NYY-N หรือ NYY-GRD แล้วแต่กรณี
- ฎ) สายไฟฟ้าที่ใช้กับเครื่องจักรถาวรที่มีการเคลื่อนที่เป็นประจำ เช่น รอกไฟฟ้า เครื่องจักรที่มีการสั่นสะเทือน หรือกรณีที่คุณงานเห็นชอบให้ใช้สายไฟฟ้าชนิด Flexible Cable หุ้มฉนวน PVC สองชั้นตาม มอก. 11-2553
- ฏ) สำหรับสายไฟฟ้าภายในดวงโคมที่มีความร้อนเกิดขึ้นสูง เช่น โคมที่ใช้หลอดไส้ (Incandescent Lamp), High Intensity Discharge Lamp เป็นต้น ให้ใช้สายชนิดทนความร้อนสูง
- ฐ) สายไฟจะต้องเป็นเส้นเดี่ยวตลอด โดยไม่มีการตัดต่อระหว่างแผงไฟ (Panel board) จนถึง Outlet หรือระหว่าง Outlet หรือ Switch Board ถึงแผงไฟ
- ฑ) การตัดต่อสาย (Splicing) สำหรับ Branch Circuit ให้กระทำต่อเมื่อจำเป็นจริง ๆ และต้องตัดต่อเฉพาะใน Junction หรือ Outlet Box ซึ่งอยู่ในที่ที่สามารถเข้าไปตรวจ และ/หรือซ่อมบำรุงได้
- ฒ) การต่อสาย ให้ใช้เฉพาะที่ต่อสายแบบ Compression, Bolt หรือ Screw Type หรือ Wire Nut เท่านั้น ข้อต่อสายที่ไม่มีฉนวน เมื่อต่อสายแล้วต้องพันด้วยเทปฉนวนทับกันโดยมีความหนาไม่น้อย

กว่า 3 เท่า ของฉนวนสายไฟฟ้านั้นเทปที่ใช้พันสายต้องเป็น VINYL เทปทนอุณหภูมิต่อเนื่องได้ไม่น้อยกว่า 105 °Cหนา 7 MILS. ทนแรงดันไฟฟ้าได้ไม่น้อยกว่า 600 โวลต์ การต่อสายที่อยู่ในที่เปียกชื้นหรือใต้ดินจะต้องใช้เสริมเรซิน หล่อหลอมหุ้มไว้ด้วยเรซิน ต้องเป็นของที่ใช้งานเช่นนี้ได้ดี ห้ามใช้ที่ต่อสายแบบ Twisted Wire Splice ห้ามต่อสายไฟเกิน 4 เส้น ณ แต่ละจุดที่ต่อสาย

- ฅ) ห้ามใช้การบัดกรีในการต่อสายไฟ
- ณ) ให้ใช้ Lubricant ชนิดที่ไม่ทำปฏิกิริยากับฉนวนของสายไฟ และได้รับการอนุมัติจากคณะกรรมการตรวจรับพัสดุแล้วเท่านั้นในการดึงสาย
- ด) สายไฟต้องเดินในช่องเดินสาย (Raceway) ทั้งหมด โดยไม่มีส่วนหนึ่งส่วนใดปรากฏให้เห็นภายนอก
- ต) ให้ติดหมายเลขวงจรด้วย Wire Marker ชนิดถาวรสำหรับสาย Feeder ใน Pull Box ต่างๆ ด้วย
- ถ) ยกเว้นแต่ได้รับอนุมัติจากคณะกรรมการตรวจรับพัสดุเป็นกรณี ๆ ไป ห้ามมิให้ดึงสายไฟในช่องเดินสาย (Raceway) จนกว่าจะได้วางระบบช่องเดินสาย (Raceway) เสร็จเรียบร้อยทั้งหมดก่อน และได้รับการตรวจรับแล้ว
- ท) สายไฟที่มีจำนวนหลายชุดใน 1 วงจรที่เดินในราง Cable Tray หรือ Ladder จะต้องเรียงตามลำดับเฟสเช่น L1, L2, L3, N ห้ามวางเรียง Phase เดียวกันเป็นกลุ่มเดียวกัน
- ธ) การเดินสายไฟฟ้าในท่อแนวดิ่ง ต้องมีการจับยึดที่ปลายบนของท่อ และต้องมีการจับยึดเป็นช่วงๆ ซึ่งระยะห่างไม่เกินตามที่กำหนดในตารางระยะห่างสำหรับการจับยึดสายไฟในแนวดิ่ง

ขนาดของสายไฟ (ตารางมิลลิเมตร)	ระยะจับยึดต่ำสุด (เมตร)	หมายเหตุ
ไม่เกิน 50	30	ถ้าระยะตามแนวดิ่ง
70 - 120	24	น้อยกว่า 25%
150 - 185	18	ของระยะที่กำหนดในตาราง
240	15	ไม่ต้องใช้ที่จับยึด
300	12	
เกินกว่า 300	10	

- น) การดึงสาย ควรใช้อุปกรณ์ช่วยในการดึงสายซึ่งออกแบบโดยเฉพาะเพื่อใช้กับงานดึงสายไฟฟ้าภายในท่อ และต้องปฏิบัติตามคำแนะนำของผู้ผลิตอุปกรณ์ดังกล่าวด้วย
- บ) การหล่อลื่นในการดึงสาย ผู้รับจ้างต้องใช้ตัวหล่อลื่น ซึ่งเป็นชนิดที่ผู้ผลิตสายไฟฟ้าแนะนำไว้เท่านั้น
- ป) สายไฟฟ้าสำหรับระบบการเดินสายแบบเดินลอย (ถ้ามีระบุในแบบ)
- จะต้องจับยึดผนังหรือวัสดุด้วยเข็มขัดรัดสาย หรือที่จับสายที่เหมาะสม ที่ไม่ทำให้เปลือกนอกของสายชำรุด

- การงอสายชนิดนี้ จะต้องให้มีรัศมีความโค้งไม่น้อยกว่า 5 เท่า ของเส้นผ่าศูนย์กลางของเปลือกนอก
 - การต่อสายไฟฟ้า ต้องทำภายในกล่องต่อสายเท่านั้น ด้วย Wire Nut หรืออุปกรณ์อื่นที่เทียบเท่า
 - การเดินสายต้องเดินให้ขนานหรือตั้งฉากกับตัวอาคาร และมีความเป็นระเบียบสวยงาม
- ผ) สายไฟฟ้าสำหรับระบบการเดินฝังดินโดยตรง (ถ้ามีระบุในแบบ)
- ต้องฝังลงในดินลึกอย่างน้อย 60 ซม.
 - สายไฟฟ้าต้องวางบนทรายซึ่งหนาไม่น้อยกว่า 10 ซม. (Sand Bed)
 - การวางสายไฟฟ้าบนทราย ควรวางเรียงเดี่ยวตามแนวนอน โดยที่ระยะห่างระหว่างสายไฟฟ้าควรมีค่าเท่ากับพื้นที่หน้าตัดของสายไฟฟ้างกล่าว แล้วกลบด้วยทรายโดยรอบสายไฟฟ้าหนาไม่น้อยกว่า 10 ซม. เช่นกัน และวางทับด้วยแผ่นคอนกรีตหรือแผ่นอิฐตลอดสายก่อนกลบด้วยดิน ในตอนที่สายไฟล่อออกจากพื้นดิน ต้องมีการป้องกันสายโดยการร้อยสายผ่านท่อโลหะ หรือใช้วิธีอื่นๆ ที่เหมาะสม
 - บนผิวดินในแนวเดินสายจะต้องวางแผ่นคอนกรีต (Concrete Tile) แสดงแนวสายไฟฟ้าได้ดินทุก ๆ ช่วงไม่เกิน 30 เมตรในทางตรง และทุกช่วงหักโค้ง หรือเดินเข้าอาคาร โดยที่แผ่นคอนกรีตดังกล่าวมีอักษรย่อแสดงชนิดของสายไฟฟ้าและลูกศรชี้แนวเดินสายไฟฟ้าได้ดิน
 - ในกรณีที่สายไฟฟ้าที่ฝังใต้ดินโดยตรง จำเป็นต้องผ่านถนน หรืออาคารที่ต้องรับน้ำหนัก จำเป็นต้องร้อยสายในท่อ High Density Polyethylene Pipe (HDPE) หรือท่อร้อยสายเหล็กอาบสังกะสีชนิดหนา (RSC) ในช่วงดังกล่าว แล้วจึงฝังดินได้ต่อไป
 - สายไฟฟ้าที่ฝังใต้ดินโดยตรง ก่อนจะกลบด้วยทรายและดินตามลำดับ ให้ทดสอบสภาพของฉนวนของสายไฟฟ้าด้วยเมกเกอร์ก่อนกลบทุกครั้ง
- ผ) ป้ายแสดงเลขที่วงจร สายไฟฟ้าทั้งหมดที่ปลายสายทั้งสองข้าง และในทุกจุดที่มีการต่อสายไฟฟ้า ทั้งในกล่องต่อสาย รางเดินสายไฟฟ้าและอุปกรณ์ไฟฟ้า ต้องมีป้ายติดแสดงเลขที่วงจรไฟฟ้า โดยใช้ป้ายที่มีความทนทานดีเพื่อความสะดวกในการบำรุงรักษา รายละเอียดของการบ่งบอก เป็นไปตามที่แสดงไว้ในแบบ

6. ท่อร้อยสายไฟฟ้า

- 6.1 ข้อกำหนดในตอนนี้ ครอบคลุมรายละเอียดการจัดการจัดหาและการติดตั้งท่อร้อยสายไฟฟ้าและอุปกรณ์
- 6.2 ผู้รับจ้างต้องจัดหาและติดตั้งท่อร้อยสายซึ่งได้ระบุไว้ในข้อกำหนดนี้และติดตั้งไว้ในแบบทุกประการ
- 6.3 รายละเอียด

- 1) Intermediate Metal Conduit (Imc) ต้องเป็นท่อเหล็กแข็งชนิดหนาผ่านขบวนการชุบสังกะสี (Hot-Dip Galvanized) มาแล้วและมีเส้นผ่าศูนย์กลางไม่น้อยกว่า 1/2" Intermediate Metal Conduit ต้องติดตั้งในกรณีดังนี้ คือ ที่ Service Entrance ที่ต้องการฝังใต้ดินหรือในคอนกรีต หรือที่เดินนอกอาคาร หรือเป็น Feeder หรือ Motor Circuit หรือที่ขึ้นตามข้อกำหนดของ มาตรฐานการติดตั้งระบบไฟฟ้าสำหรับประเทศไทย
 - 2) Electrical Metallic Tubing (EMT) ต้องเป็นท่อเหล็กบางชุบสังกะสี (Hot-Dip Galvanized) มีเส้นผ่าศูนย์กลางไม่เล็กกว่า 1/2 " สามารถใช้ติดตั้งในทุกสถานที่ได้ ยกเว้นที่ระบุไว้ในข้อ 3.1
 - 3) Polyvinyl Chloride Conduit (PVC) ต้องเป็นท่อ PVC ชนิดแข็งเหนียว ทนทานต่อน้ำมัน, ไขมัน, กรดอ็อกซิก, ด่าง, เกลือ มีเส้นผ่าศูนย์กลางไม่เล็กกว่า 3/4" สามารถติดตั้งได้ทั้งภายนอกอาคารและภายในอาคาร ตามข้อกำหนดของ มาตรฐานการติดตั้งระบบไฟฟ้าสำหรับประเทศไทย
 - 4) ท่ออ่อน (Flexible Conduit) ท่ออ่อนต้องทำจาก Galvanized Steel หรือ High Impact PVCท่ออ่อนที่ใช้ในที่ขึ้นต้องเป็นแบบกันน้ำ
 - 5) Coupling and Thread Protector ท่อร้อยสายแต่ละท่อต้องมี Coupling อยู่ที่ปลายข้างหนึ่งและ Thread Protector อีกข้างหนึ่ง
 - 6) Conduit Fitting ต้องเป็นไปตามที่กำหนดของ มาตรฐานการติดตั้งระบบไฟฟ้าสำหรับประเทศไทย
 - 7) Lock Nut และ Bushing ต้องมี Lock Nut และ Bushing ทุกปลายของท่อ
 - 8) Junction and Pull Boxes ต้องเป็นเหล็กหล่อชุบสังกะสีที่มีกรรมวิธีป้องกันสนิมตามข้อ 2.5 หรือเป็น High Impact PVC.
- 6.4 การติดตั้ง ให้เป็นไปตามมาตรฐานการติดตั้งระบบไฟฟ้าสำหรับประเทศไทย
- 1) Intermediate Metal Conduit (IMC) ต้องใช้ฝังใต้ดินหรือคอนกรีตหรืออิฐ การติดตั้งต้องเป็นไปตามมาตรฐานฯ
 - 2) Electrical Metallic Tubing (EMT) ต้องใช้กับท่อเดินลอย หรือฝังในฝ้า การติดตั้งเป็นไปตามมาตรฐานฯ
 - 3) Polyvinyl Chloride Conduit (PVC) ต้องใช้กับท่อเดินลอย หรือฝังในฝ้า การติดตั้งเป็นไปตามมาตรฐานฯ
 - 4) ท่อ Polybutylene (ท่อ PB) หรือท่อ Polyethylene (ท่อ PE) หรือท่อ Eflex ต้องใช้เฉพาะฝังใต้ดินภายนอกอาคารเท่านั้น
 - 5) Flexible Conduit ต้องใช้เมื่อต้องการ Conduit Termination กับ Equipment ซึ่งมีการสั่นสะเทือนหรือเมื่อต้องการความยืดหยุ่น การติดตั้งเป็นไปตามมาตรฐานฯ

- 6) Associated Material ต้องเป็นไปตามมาตรฐานฯ สำหรับการติดตั้ง ณ สถานที่อันตราย เป็นไปตามมาตรฐานฯว่าด้วยเรื่องการติดตั้ง ณ สถานที่อันตราย
- 7) Moisture Pocket ก่อนนำท่อร้อยสายไปติดตั้ง ถ้ามี Moisture Pocket ต้องกำจัดให้หมดเสียก่อน
- 8) Bend and Offset ต้องเป็นไปตามที่ระบุไว้ในแบบและตามกฎการไฟฟ้าฯ ทุกประการ ท่อร้อยสายที่เสียรูป และไม่เป็นไปตามที่ระบุห้ามนำมาใช้ในการติดตั้ง
- 9) การเดินท่อให้พยายามเดินในแนว ทางเดิน (Corridor) และมีแนวขนานหรือติดตั้งฉากกับตัวอาคาร
- 10) การต่อเชื่อมกับ Box และ Cabinet โดยมี Locknut ด้านในและด้านนอกที่ปลายของท่อ ท่อร้อยสายต้องมี Bushing สวมอยู่

6.5 Colour Code ท่อหรือ Wire Way และ Colour Symbols ของระบบไฟฟ้า และสื่อสารทั้งหมดที่เดินลอยทั้งภายในฝ้าเพดานหรือเดินลอยติดผนังหรือเพดานให้ทาสีคาดไว้ที่ท่อทุกๆ ระยะ 1 เมตร ด้วยสีดังต่อไปนี้

หัวข้อ	ตัวอักษร	Colour Code	Colour Symbols
ระบบไฟฟ้าปกติ (Normal)	N	สีส้ม	สีดำ
ระบบไฟฟ้าฉุกเฉิน (Emergency)	E	สีเหลือง	สีแดง
ระบบไฟฟ้าสำรองแบบต่อเนื่อง (UPS)	U	สีดำ	สีเขียว
ระบบสัญญาณเตือนอัคคีภัย (Fire Alarm System)	FA	สีแดง	สีดำ
ระบบเสาอากาศโทรทัศน์รวม (Master Antenna Television, MATV)	MA	สีขาว	สีดำ
ระบบเสียงประกาศ (Public Address System)	S	สีขาว	สีดำ
ระบบโทรทัศน์วงจรปิด (Close Circuit Television, CCTV)	CC	สีน้ำเงิน	สีดำ
ระบบรักษาความปลอดภัย (Security System)	SEC	สีน้ำเงิน	สีดำ
ระบบบริหารอาคารอัจฉริยะ (Intelligent Building Management System)	BAS	สีน้ำเงิน	สีดำ
ระบบไฟฟ้าสำหรับระบบปรับอากาศ	AC	สีน้ำเงิน	สีดำ
ระบบไฟฟ้าสำหรับระบบสุขาภิบาล	SAN	สีน้ำเงิน	สีดำ

7. รางเดินสาย Wire Way และ Cable Tray

- ก) รางเดินสายจะต้องเป็นผลิตภัณฑ์ที่ได้มาตรฐานจากผู้ผลิตในประเทศไทย ซึ่งได้ผลิตรางเดินสายอยู่เป็นประจำ และเป็นผู้ผลิตที่คณะกรรมการตรวจรับพัสดุเชื่อถือ รางเดินสายแต่ละท่อนจะต้องแสดงชื่อ และเครื่องหมายการค้าของผู้ผลิตไว้ในที่ ๆ เห็นได้ชัดเจน
- ข) การติดตั้งรางเดินสาย และจำนวนสายให้ใช้กฎ และวิธีการตามที่กำหนดใน มาตรฐานการติดตั้งระบบไฟฟ้าสำหรับประเทศไทย
- ค) รางเดินสายต้องผลิตจากแผ่นเหล็กมาตรฐานชนิด Cool Roll Mild Steel Sheet ความหนาของเหล็กที่เหมาะสมมีดังนี้
- ขนาดความหนา 1.0 มม. สำหรับ Wireway ขนาดไม่เกิน 100 x 75 มม.
 - ขนาดความหนา 1.6 มม. สำหรับ Wireway ขนาดไม่เกิน 100 x 100 มม.แต่ไม่เกิน 300 x 100 มม.
 - ขนาดความหนา 2.0 มม. สำหรับ Wireway ขนาดไม่เกิน 350 x 100 มม.
- ง) กระบวนการทำสี จะต้องมีการล้างทำความสะอาดทุกชิ้นงานด้วยน้ำยาล้างไขมันหลัง จากนั้นจะถูกเคลือบ Zinc โดยวิธีการ Zinc Phosphate ซึ่งจะเพิ่มประสิทธิภาพการป้องกันสนิม และการยึดเกาะของสีในชั้นแรก แล้วนำชิ้นงานเข้า Automatic Line พ่นสีฝุ่น Epoxy ด้วยระบบ Electrostatic Powder Spraying และอบด้วยอุณหภูมิ 200 องศาเซลเซียส ความหนาสี 60 ไมครอนสี

8. กล่องต่อสาย

- 8.1 กล่องต่อสายแบบต่างๆ ต้องเป็นไปตามมาตรฐานการติดตั้งระบบไฟฟ้าสำหรับประเทศไทย กล่องต่อสายให้หมายรวมถึงกล่องต่อสวิตช์เต้าเสียบ กล่องรวมสายและกล่องสำหรับอุปกรณ์ต่างๆ
- 8.2 ผู้จ้างต้องจัดหาและติดตั้งกล่องต่อสายสำหรับเต้ารับ สวิตช์และอุปกรณ์อื่น กล่องดึงสาย (Pull Box) กล่องต่อสาย (Junction Box) และข้อต่อต่างๆ ตามที่แสดงไว้ในแบบและส่วนอื่นที่เห็นว่าจำเป็นสำหรับการติดตั้ง (ซึ่งไม่ได้แสดงไว้ในแบบ)
- 8.3 อุปกรณ์
- 1) กล่องต่อสายโดยทั่วไปต้องเป็นเหล็กหล่อชุบสังกะสี มีความหนาไม่น้อยกว่า 1.2 มิลลิเมตร
 - 2) กล่องต่อสายแบบกันน้ำต้องใช้เป็นอลูมิเนียมหรือเหล็กหล่อและมีกรรมวิธีป้องกันน้ำและกันสนิมได้ดี
 - 3) กล่องต่อสายทุกแบบต้องมีฝาปิด
 - 4) ขนาดของกล่องต่อสายต้องมีขนาดไม่เล็กกว่าที่กำหนดไว้ในตาราง
 - 5) กล่องต่อสายต้องมีวิธีกันสนิมตามที่ได้กล่าวมาแล้ว
 - 6) กล่องต่อสายต้องมีกรรมวิธีป้องกันการบาดสาย
- 8.4 การติดตั้ง
- 1) ให้เป็นไปตามมาตรฐานการติดตั้งระบบไฟฟ้าสำหรับประเทศไทย

- 2) ก่อสร้างสายทุกกล่องต้องต่อลงดินตามกฎของ IEC
- 3) ก่อสร้างสายทุกกล่องมีการจับยึดที่แข็งแรงกับตัวอาคาร
- 4) การต่อท่อเข้ากับกล่องสายต้องประกอบด้วย Locknut และ Bushing
- 5) ก่อสร้างสายต้องเลือกใช้และติดตั้งตามสภาวะการใช้งานและสภาวะแวดล้อม
- 6) ก่อสร้างสายของวงจรไฟฟ้าปกติ (Normal Supply) ต้องแยกต่างหากจากวงจรไฟฟ้าฉุกเฉิน (Emergency Supply)

8.5 Colour Code และ Colour Symbols ของกล่องสายทุกกล่อง ต้องทาสีภายในกล่องและฝากล่อง ด้วยสีดังที่ระบุในข้อ 6.5

Pull Box

Conductor Size (Sq.Mm.)	Free Space Within Box For Each Conductor
2.5	2 Cubic Inches
4	2.25 Cubic Inches
6	2.5 Cubic Inches
10	3 Cubic Inches
16	5 Cubic Inches
> 25 (Straight)	Length Of The Box Not Less Than 8 Time The Diameter Of The Largest Raceway
> 25 (Angle)	Length Of The Box Not Less Than 6 Times The Diameter Of The Largest Raceway

Termination Box

Box Dimension (Inch)	Maximum Number Of Conductor Size Of Conductor (mm)				
	2.5	4	6	10	16
4 * 1 1/4 Square	9	8	7	6	0
4 * 1 1/2 Square	10	9	8	7	0
4 * 2 1/8 Square	15	13	12	10	0
1 11/15 * 1 1/14 Square	12	11	10	8	0
4 11/16 * 1 1/2 Square	14	13	11	9	0
4 11/16 * 2 1/8 Square	21	18	16	14	0
3 * 2 * 1 1/2	3	3	3	2	0
3 * 2 * 2	5	4	4	3	0
3 * 2 * 2 1/4	5	4	4	3	0
3 * 2 * 2 1/2	6	5	5	4	0
3 * 2 * 2 3/4	7	6	5	4	0
4 * 2 1/8 * 1 1/2	5	4	4	3	0
Box Dimension (Inch)	Maximum Number Of Conductor Size Of Conductor (mm)				
	2.5	4	6	10	16
4 * 2 1/8 * 1 7/8	6	5	5	4	0
4 * 2 1/8 * 2 1/8	7	6	5	4	0

Maximum Number Of Conductor In Conduit Or Tubing

Size (sq.mm.)	Maximum Number Of Conductor In Conduit Or Tubing									
	Size Of Conduit (inch)									
	1/2	3/4	1	1 ¼	1 ½	2	2 ½	3	3 ½	4
1	6	10	18	31	45					
1.5	5	10	14	25	35					
2.5	3	5	9	16	22	38				
4	3	5	7	13	18	30	47			
6	2	4	5	10	14	23	36	48		
10	1	3	4	6	9	15	22	32	44	50
16	1	2	3	4	5	9	14	21	28	37
25				3	4	7	11	16	22	28
35				2	3	5	8	13	18	23
50				1	2	4	6	9	13	16
70				1	1	3	5	8	10	13
95				1	1	2	3	6	8	10
120				1	1	2	3	6	8	10
150				1	1	2	3	5	7	9
185					1	1	2	3	5	7
240					1	1	1	3	4	6
300					1	1	1	3	4	5
400						1	1	1	3	4
500						1	1	1	2	3
Size (sq.mm.)	Maximum Number Of Conductor In Conduit Or Tubing									
	Size Of Conduit (inch)									
	1/2	3/4	1	1 ¼	1 ½	2	2 ½	3	3 ½	4
TEL. WIRE										
4C-0.65	4	9	16	26	38	67	106	153		
4C-0.5	5	13	23	37	63	94	198	210		

ระบบสุขาภิบาล

1. ข้อกำหนดที่ใช้เป็นมาตรฐาน

- 1.1 มาตรฐานการเดินท่อภายในอาคาร ของวิศวกรรมสถานแห่งประเทศไทยในพระบรมราชูปถัมภ์ (E.I.T. Standard) หมายเลข 1004-16
- 1.2 มาตรฐานของการประปานครหลวง
- 1.3 มาตรฐานการติดตั้งระบบไฟฟ้าสำหรับประเทศไทย
- 1.4 มอก. (มาตรฐานผลิตภัณฑ์อุตสาหกรรม ของกระทรวงอุตสาหกรรม)
- 1.5 ASTM - American Society of Testing Material

2. ข้อกำหนดทั่วไป

- 2.1 วัสดุ อุปกรณ์ ชิ้นส่วนต่าง ๆ ของวัสดุ อุปกรณ์ และเครื่องจักร ที่ใช้ในการปรับปรุงและติดตั้ง จะต้องมีความคุณภาพ เพื่อประกันต่อประสิทธิภาพการทำงานและอายุการใช้งาน วัสดุที่ใช้ทั้งหมดต้องเป็นของใหม่ไม่เคยใช้งานมาก่อนและไม่มีชำรุดบกพร่องใดๆ โดยเฉพาะจะต้องมีคุณภาพไม่ต่ำกว่าที่ได้กำหนดไว้ หรือบ่งแจ้งไว้ในข้อกำหนดใดๆ ของงานนี้ อุปกรณ์ที่บกพร่องหรืออุปกรณ์ที่เสียหายในขณะติดตั้ง หรือขณะทดสอบจะต้องเปลี่ยนใหม่ หรือแก้ไขซ่อมแซมให้อยู่ในสภาพที่ดี ทั้งนี้ต้องได้รับการรับรองจากคณะกรรมการตรวจรับพัสดุ
- 2.2 ผู้รับจ้างจะต้องเข้าใจว่าแบบงานสุขาภิบาลและดับเพลิงนั้นเป็นเพียงไดอะแกรมซึ่งแสดงหลักการและรูปแบบเท่านั้น ตำแหน่งของท่ออุปกรณ์ต่าง ๆ แสดงที่ตั้งและการจัดตั้งโดยประมาณเท่านั้น ผู้รับจ้างจะต้องจัดระเบียบท่อและการวางอุปกรณ์ต่างๆ ให้ดูเรียบร้อยสวยงามและให้สะดวกต่อการบำรุงและใช้งาน โดยไม่ขัดขวางต่องานระบบอื่นด้วย
- 2.3 ดังได้กล่าวแล้วว่าแบบที่กำหนดไว้เป็นเพียงไดอะแกรม ดังนั้นระยะต่าง ๆ ผู้รับจ้างจะวัดจากแบบแล้วเทียบมาตราส่วนไม่ได้ ระยะต่าง ๆ ต้องกำหนดและวัดจากสถานที่จริง ๆ ก่อนการติดตั้งสร้าง ผู้รับจ้างจะต้องตรวจสอบแบบกับสภาพของจริงให้คล้อยจองกันก่อน
- 2.4 ท่อทุกชนิดที่สามารถเห็นได้เมื่อการปรับปรุงพื้นที่แล้วเสร็จสมบูรณ์ ทั้งนี้รวมถึงท่อที่เดินอยู่บนฝ้าและกล่องซ่อนท่อให้ทาสีทำเครื่องหมายเป็นสัญลักษณ์ของท่อชนิดต่าง ๆ ที่จะกำหนดให้เป็นสีต่างๆ ตามข้างล่างนี้ทุกระยะไม่เกิน 3.00 เมตร สีอาจเปลี่ยนได้กรณีซ้ำกับงานระบบอื่นๆ

ท่อประปา	ทาสีน้ำเงิน
ท่อระบายน้ำทิ้ง	ทาสีน้ำตาล
ท่อส้วม	ทาสีดำ
ท่อระบายอากาศ	ทาสีขาว
- 2.5 ชนิดของท่อถ้ามิได้ระบุเป็นอย่างอื่นในแบบ ให้ใช้ท่อต่าง ๆ ตามรายการนี้

- 1) ท่อส้วม ท่อปัสสาวะ, ท่อระบายน้ำทิ้ง ใช้ท่อเหล็กหล่อชนิดปลายเรียบต่อกันด้วยปลอกรัดมาตรฐาน มอก. 533-2527 ชนิดผนังท่อหนา หรือตามที่ระบุในแบบ
- 2) ท่อระบายน้ำฝนใช้ท่อเหล็กอาบสังกะสีประเภทที่ 2 ตามมาตรฐาน มอก. 277-2521 หรือตามที่ระบุในแบบ
- 3) ท่อระบายอากาศใช้ท่อเหล็กอาบสังกะสี ตามมาตรฐาน มอก.277-2521 ประเภทที่ 2 หรือ BS 1387-1967 Medium Weight หรือตามที่ระบุในแบบ
- 4) ท่อระบายอากาศฝังดินภายนอกอาคาร และระบบท่อรดน้ำต้นไม้ใช้ท่อ Polybutylene (PB) Class 13.5 มาตรฐาน มอก.910-2532 ใช้ข้อต่อระบบ Socket Fusion หรือตามที่ระบุในแบบ
- 5) ท่อส่วนที่ฝังทะลุผ่านผนังบ่อน้ำ, บ่อน้ำเสียที่กำหนดเป็นท่อเหล็กไร้สนิม (Stainless Steel) ให้ใช้ตามมาตรฐาน JIS G 3459, AISI 304A, SCH 40 หรือตามที่ระบุในแบบ
- 6) ท่อประปาภายในอาคารใช้ท่อ Galvanized Medium Grade ผลิตตามมาตรฐาน BS 1387 หรือตามที่ระบุในแบบ
 - ท่อขนาดเส้นผ่านศูนย์กลาง 2” และเล็กกว่าใช้ข้อต่อแบบ Malleable Iron Screw Type Fitting ทนความดันได้ 150 PSI
 - ท่อขนาดเส้นผ่านศูนย์กลางตั้งแต่ 2 1/2” ใช้ข้อต่อแบบ Flange Fitting ทนความดันได้ 150 PSI

2.6 เครื่องยึดเหนี่ยวและอุปกรณ์แขวนท่อ

- 1) เครื่องมือที่ใช้ในการแขวนรองรับและรัด หรือยึดท่อจะต้องมีขนาดเหมาะสม และยึดติดกับโครงสร้างอาคารอย่างมั่นคงแข็งแรงเพียงพอในการรับน้ำหนักท่อ
- 2) ท่อที่วางในแนวราบ หรือในแนวระดับ จะต้องมียึด หรือรัดท่อ หรือแขวน หรือรองรับกับแผ่นพื้น หรือคานด้านบน ถ้ามีท่อแนวนอนหลายเส้นรวมกันอาจวางรวมบนเหล็กฉากและเหล็กรูปตัวซี แขวนรวมกัน เหล็กแขวนจะต้องมีวิธีให้ปรับระดับได้ง่าย
- 3) ท่อที่ติดตั้งในแนวตั้งหรือแนวตั้ง จะต้องยึดหรือรัดท่อให้มั่นคงแข็งแรงทุก ๆ ชั้นของอาคาร หรือไม่น้อยกว่าช่วงของความยาวท่อแต่ละท่อน นอกจากนี้ ตรงโคนท่อจกต้องมีการรองรับเป็นพิเศษ โดยเฉพาะอย่างยิ่งในกรณีที่ท่อเปลี่ยนจากแนวตั้งมาเป็นแนวราบ
- 4) ระยะห่างที่มากที่สุดเป็นเมตรของเครื่องยึดเหนี่ยวและอุปกรณ์แขวนท่อ

ท่อ (นิ้ว)	เหล็กเส้น (มม.)	ท่อเหล็ก		ท่อ พี.วี.ซี		ท่อทองแดง	
		แนวนอน	แนวตั้ง	แนวนอน	แนวตั้ง	แนวนอน	แนวตั้ง
1/2	9	2	2.4	0.9	1.2	1.5	1.8
3/5	9	2.4	3	1	1.2	1.8	2.4
1	9	2.4	3	1	1.2	1.8	2.4
1 1/4	9	2.4	3	1.2	1.8	2	3
1 1/2	9	3	3.6	1.3	1.8	2.4	3
2	9	3	3.6	1.5	1.8	2.4	3.6
2 1/2	12	3	4.5	1.8	2.4	3	3.6
3	12	3.6	4.5	2	2.4	3	3.6
4	15	4	4.5	2.4	2.4	3.6	3.6
5	15	4.8	4.5	2.4	3		
6	22	4.8	4.5	2.4	3		
8	22	6	4.8	3	3.6		
10	22	6	4.8				
12	22	6	4.8				

การแขวนและยึดรับท่อ พี.พี. และท่อ เอช.ดี.พี.อี. ให้เป็นไปตามคำแนะนำของบริษัทผู้ผลิต สำหรับท่อเหล็กหล่อให้มีที่แขวนและยึดรับทุกระยะ 3 เมตร เป็นอย่างน้อยแต่ต้องมีที่ยึดรับอยู่ใกล้รอยต่อ และทุกครั้งที่ย่อเลี้ยวหรือมีท่อแยก

- 5) การทาสีเครื่องยึดเหนี่ยวและอุปกรณ์แขวนท่อทุกชิ้นต้องทาสีกันสนิม Epoxy 2 ชั้น และทาสีเทาทับ 1 ชั้น โดยก่อนทาสีต้องขัดสนิมให้หมดเสียก่อน
- 6) ขนาดชนิดของอุปกรณ์ยึดและแขวนท่อ จะต้องเป็นที่รับรองว่าสามารถรับน้ำหนักได้โดยมีค่าความปลอดภัยไม่ต่ำกว่า 3 เท่าของน้ำหนักใช้งาน

2.7 การต่อท่อ

- 1) การต่อท่อ พี.วี.ซี. ให้ดำเนินการตามมาตรฐานของผู้ผลิต
- 2) การต่อท่อเหล็กหล่อ ต่อโดยใช้อุปกรณ์ปลอกกรัด ตัวปลอกกรัดและอุปกรณ์ทำด้วยเหล็กกล้าไร้สนิมเกรด 304 ปลอกยางทำด้วยยางสังเคราะห์ชนิดพิเศษ Neoprene
- 3) การต่อท่อ Polybutylene High Density Polyethylene และ Poly Propylene ส่วนที่ฝังในผนังให้ใช้ชนิดเชื่อม ส่วนอื่น ๆ ให้ดำเนินการตามมาตรฐานผู้ผลิต โดยส่วนที่จำเป็นต้องถอดซ่อมให้เป็นชนิดหน้างานหรือชนิดที่สามารถถอดซ่อมได้
- 4) ท่อต่อท่อเหล็กกล้าไร้สนิมใช้ชนิดวิธีเชื่อม ท่อส่วนที่จำเป็นต้องถอดซ่อมให้เป็นชนิดหน้างาน

2.8 แบบแสดงการติดตั้งอุปกรณ์ (Shop Drawing) แบบแปลนและรายการประกอบแบบที่เป็นแบบคู่สัญญานี้เป็นแนวทางและข้อกำหนดที่จะให้ผู้รับจ้างปฏิบัติ รายละเอียดปลีกย่อยต่าง ๆ ที่มีได้ระบุแบบหรือรายการประกอบแบบ ผู้รับจ้างจะต้องจัดทำให้ครบถ้วน และก่อนปฏิบัติติดตั้งอุปกรณ์ผู้รับจ้างเสนอแบบการติดตั้งอุปกรณ์ (Shop Drawing) ภายในแบบจะต้องประกอบด้วยรายละเอียด

- ต่างๆ เช่น การวางท่อ การแขวนท่อ การติดตั้งอุปกรณ์ต่างๆ และขนาดของท่อให้คณะกรรมการตรวจรับพัสดุทำการพิจารณาเพื่ออนุมัติก่อน
- 2.9 ถ้าไม่สามารถเดินท่อต่างๆ ตามแบบและรายการเนื่องจากอุปสรรคทางด้านต่างๆ ผู้รับจ้างเดินท่อต่างไปจากแบบและรายการได้โดย
- 1) ส่งแบบ Shop Drawing การเดินท่อที่เปลี่ยนแปลงให้คณะกรรมการตรวจรับพัสดุพิจารณาอนุมัติ
 - 2) เมื่อเปรียบเทียบกับแบบและรายการเดิมแล้ว รพม. จะต้องไม่เสียประโยชน์
- 2.10 ถ้าแบบและรายการเดินท่อไม่แสดงแนวท่อ และขนาดท่อของสุขภัณฑ์ใด หรือแนวท่อและขนาดท่อไม่ชัดเจน ให้ถือว่าการเดินท่อของสุขภัณฑ์นั้นๆ รวมอยู่ในงานจ้างนี้ด้วย และให้ผู้รับจ้างส่งแบบ Shop Drawing การเดินท่อที่ขาดไปให้คณะกรรมการตรวจรับพัสดุพิจารณาอนุมัติ
- 2.11 ผู้รับจ้างจะต้องพยายามหลีกเลี่ยงการตัดหรือเจาะผนังหรือพื้นคอนกรีตให้มากที่สุด เมื่อหลีกเลี่ยงไม่ได้ ผู้รับจ้างจะต้องปะซ่อมรอยดังกล่าวให้คืนสภาพต่อน้อยเท่าที่ผู้รับจ้างระบบโครงสร้างจะทำได้ในตอนอื่นใกล้เคียงกัน ทั้งนี้ก่อนจะทำการตัดหรือเจาะผู้รับจ้างจะต้องเสนอต่อคณะกรรมการตรวจรับพัสดุก่อน ค่าใช้จ่ายในการตัดเจาะและปะซ่อมต้องเป็นของผู้รับจ้างเอง ผู้รับจ้างจะต้องระมัดระวังและตรวจสอบว่ามีที่พอในการทำงาน เช่น การเดินท่อหรือติดตั้งอุปกรณ์ โดยไม่ใช่เนื้อที่เปลืองกินความจำเป็น รวมทั้งช่องเปิดตรวจต่างๆ ด้วย
- 2.12 ในการติดตั้งที่แขวนและยึดรับท่อหรืออุปกรณ์ใดๆ เข้ากับโครงสร้าง ผู้รับจ้างจะต้องใช้วิธีติดตั้งที่ถูกต้องและแข็งแรง เช่น การเชื่อมกับเหล็กโครงสร้างเป็นต้น หากไม่อาจเชื่อมได้ทัน ผู้รับจ้างอาจเสนอขออนุมัติต่อคณะกรรมการตรวจรับพัสดุเพื่อใช้ปลั๊กขยายที่เป็นเหล็กได้ แต่ห้ามใช้ลูกอุดไม้เพื่อใส่สกรูหรือตะปูเป็นอันขาด
- 2.13 การป้องกันเสียงดังรบกวนและการสั่นสะเทือน ผู้รับจ้างจะต้องรับผิดชอบในการป้องกันเสียงดังรบกวน และการสั่นสะเทือน เนื่องจากการทำงานของเครื่องใช้และอุปกรณ์ต่างๆ หลังจากการติดตั้งแล้ว โดยใช้วิธีการป้องกันที่เหมาะสมกับสภาพการทำงานของเครื่องใช้และอุปกรณ์นั้น ๆ การติดตั้งอุปกรณ์เพื่อลดการสั่นสะเทือนควรจะทำตามคำแนะนำของผู้ผลิตไม่ว่าจะแสดงไว้ในแบบหรือไม่ก็ตาม
- 2.14 ผู้รับจ้างจะต้องรักษาความสะอาดของบริเวณสถานที่ทำงานเสมอ โดยการจัดรวบรวมขยะหรือของที่ไม่ใช่ไปทิ้ง ซึ่งเมื่องานเสร็จแล้วผู้รับจ้างจะต้องรื้อถอนสิ่งปลูกสร้างของตนไปโดยเร็ว รวมทั้งเก็บกวาดขยะและสิ่งสกปรกให้เรียบร้อยพร้อมที่จะให้พื้นที่นั้นใช้การได้ทันที
- 2.15 ผู้รับจ้างจะต้องรักษาพื้นที่ เช่น ถนน ทางเข้า ทางเดิน ท่อน้ำ สายไฟ ให้อยู่ในสภาพเรียบร้อยปราศจากการเกะกะกีดขวางการบำรุงรักษาและซ่อมแซม

3. ระบบระบายน้ำทิ้ง

หมายถึง การระบายน้ำทิ้งจากสุขภัณฑ์ต่างๆ และการระบายน้ำฝน

- 3.1 ท่อระบายในแนวระดับ จะต้องวางโดยมีความลาดเอียงไม่น้อยกว่า 1:100 สำหรับท่อที่มีขนาดไม่เกิน 4 นิ้ว ความลาดเอียงไม่น้อยกว่า 1:200 สำหรับท่อที่มีขนาดใหญ่กว่า 4 นิ้วหรือเป็นอย่างอื่นตามที่ระบุในแบบ
- 3.2 ท่อระบายน้ำฝน และรางระบายน้ำฝนภายนอกอาคาร ขนาด ชนิดและความลาดเอียงของท่อระบายให้ดูในแบบ
- 3.3 ท่อส้วม ท่อปัสสาวะท่อระบายน้ำทิ้งที่จะต้องเปลี่ยนทิศทาง หรือการต่อท่อบรรจบแนวนอนกับแนวตั้งให้ต่อท่อด้วยข้อต่อตัว Y กับข้อโค้ง 45 องศา หรือข้อโค้งมีรัศมีกว้าง

4. ระบบประปา

- 4.1 การเดินท่อให้ใส่ประตุน้ำรวมและประตุน้ำแยกแต่ละชั้น แต่ละส่วนหรือแต่ละกลุ่มของเครื่องสุขภัณฑ์และต้องเป็นไปตามแบบ เพื่อสะดวกในการซ่อมแซมแก้ไขหรือติดตั้งเพิ่มเติมในอนาคตได้ตามรายการมาตรฐานผลิตภัณฑ์ หรืออนุมัติแล้วเทียบเท่า
- 4.2 การต่อท่อจากท่อประธานแยกเข้าเครื่องสุขภัณฑ์และอุปกรณ์ทั้งหมด ห้ามต่อโดยตรงให้ต่อท่อแยกโดยใ้ยูนิเอินก่อนทุกครั้ง เว้นแต่เครื่องสุขภัณฑ์และอุปกรณ์นั้น ๆ ได้มีข้อชนิดที่สามารถถอดออกได้โดยง่ายติดมาด้วยแล้ว การต่อยูนิเอิน ห้ามติดตั้งในกำแพงเพดานหรือฝ้ากัน
- 4.3 การวางท่อประปาวางเป็นแนวตรง ถ้าหักเป็นมุมหรือขนานไปตามแนวผนังจะต้องได้สัดส่วนประณีต ท่อขึ้นจะต้องได้ตั้งและตรง
- 4.4 ประตุน้ำทุกตัวจะต้องติดตั้งในตำแหน่งที่สะดวกแก่การตรวจ และเข้าถึงได้ง่าย

5. การตรวจสอบและการทดสอบ

- 5.1 การทดสอบระบบประปาจะต้องทำการทดสอบก่อนที่ผู้รับจ้างตีฝ้าเพดาน หรือกระทำการใดๆ ที่ปิดบังท่อโดยให้ใช้น้ำที่มีคุณภาพได้มาตรฐานน้ำดื่ม กปน. หรือ สมอ. อัดเข้าในระบบให้มีความดันตามกำหนดในแบบให้คงที่เป็นเวลาไม่ต่ำกว่า 2 ชม. แล้วจึงเริ่มการตรวจสอบหารอยรั่ว หากพบว่าส่วนใดของระบบรั่วซึมจะต้องแก้ไขให้เรียบร้อย
- 5.2 การทดสอบระบบระบายน้ำ หรือระบบระบายอากาศ ให้เปิดช่องทั้งหลายในระบบที่ต้องการทดสอบให้แน่น เว้นช่องที่อยู่ระดับสูงสุดเติมน้ำล้นออกทางช่องนี้ แต่ละส่วนของระบบจะต้องได้รับการทดสอบใต้ความดัน ไม่ต่ำกว่าความดันน้ำ 300 ซม. กักน้ำไว้เป็นเวลาไม่น้อยกว่า 45 นาที แล้วจึงเริ่มสำรวจหารอยรั่ว หากไม่พบว่ามีรอยรั่วซึมใด ๆ จึงจะถือว่าใช้ได้ การทดสอบวิธีนี้จะต้องกระทำก่อนการติดตั้งสุขภัณฑ์
- 5.3 ถ้าการทดสอบกระทำหลังการติดตั้งเครื่องสุขภัณฑ์แล้ว ให้เติมน้ำลงในที่ดักกลิ่นทั้งหมดที่มีอยู่แล้ว ฟันควันลอยขึ้นตรงปลายท่อบนหลังคา จึงปิดปากท่อแล้วอัดควันจนได้ความดันเท่ากับความดันของน้ำสูง 2.5 ซม. ความดันนี้จะต้องไม่ลดลงในช่วงเวลาไม่น้อยกว่า 15 นาที จึงจะถือว่าไม่มีรอยรั่ว
- 5.4 เครื่องมืออุปกรณ์อื่น ๆ อุปกรณ์การควบคุมและท่อจะต้องทำการทดสอบตามมาตรฐานที่ได้กำหนด

6. อุปกรณ์ประกอบทั่วไป

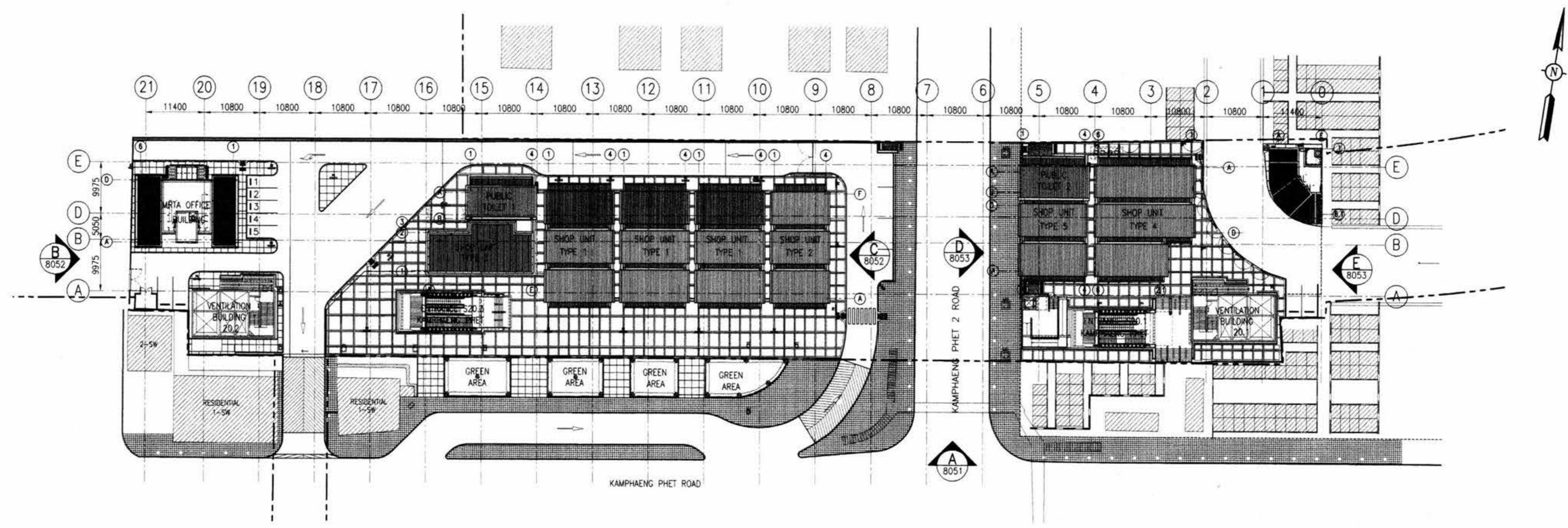
- 6.1 Gate Valve ขนาด 2" และเล็กกว่าให้เป็น Cast Bronze Body Screwed, Solid Wedge, Rising or Non-Rising Stem ขนาด 2 1/2" ขึ้นไปให้เป็นชนิด Cast or Ductile Iron Body, Flanged, Bronze Mounted, Solid Wedge ความสามารถทนแรงดันขณะใช้งาน Working Pressure ไม่น้อยกว่า 125 ปอนด์ ต่อตารางนิ้วหรือที่ระบุไว้ในแบบ
- 6.2 Butterfly Valve ต้องมีตัววาล์วเป็นเหล็กหล่อ ชนิด Lug Type ในการติดตั้งวาล์วให้อยู่ในแนวเดียวกันกับหน้าแปลนและท่อ ตัวลิ้นทำด้วย Aluminum Bronze, ก้านวาล์วทำด้วย Stainless Steel วงรอบที่ขอบในของวาล์วต้องมีตัว Seat ทำด้วยวัสดุยืดหยุ่น Resilient Material การเปิดและปิดวาล์วใช้ค้อนโยก Class 125 / 200PSI, W.O.G.
- 6.3 Check Valve ใช้งานทั่วไป ขนาด 2" และเล็กกว่าให้เป็น Cast Bronze Body, Swing Check Screwed Ends ขนาด 2 1/2" ขึ้นไป ให้เป็นชนิด Spring Loaded Duo-Plate ตัววาล์วทำด้วย Cast Iron, Disc ทำด้วย Aluminum Bronze, Spring ทำด้วย Stainless Steel, Wafer Style, Class 125 / 200PSI, W.O.G. Check Valve ระบบน้ำทิ้งเป็นชนิด Spring Loaded Swing Disc Check Valve, ตัววาล์วทำด้วย Cast Iron Bronze Trim Stainless Steel Spring
- 6.4 Check Valve สำหรับเครื่องสูบน้ำประปาใช้ Non Slamming Check Valve, Pilot Hydraulic Actuated Diaphragm Type ตัววาล์วทำด้วย Ductile Iron Epoxy Coated ทั้งภายในและภายนอก มีอุปกรณ์ปรับความเร็วเปิด-ปิด ครบชุด Class 150 / 250PSI. WOG.
- 6.5 มาตรวัดน้ำประปา Water Meter
- ขนาดและตำแหน่งตามที่กำหนดในแบบ
 - เป็นชนิดที่ได้มาตรฐานการประปาส่วนภูมิภาค
 - ทนแรงดันได้ 10 KSC.
- 6.6 Pressure Reducing Valve
- ขนาดและตำแหน่งตามที่กำหนดในแบบ
 - ความดันน้ำด้านเข้า Inlet Pressure สูงสุดใช้ได้ถึง 150 PSI ปรับความดันลงมาได้อยู่ในช่วงประมาณ 20-70 PSI
 - มี Stainer ในตัว
 - เป็น Pilot Operated Diaphragm Type
 - จะต้องทำการเลือก Pressure Reducing Valve ชนิด Direct Acting มาต่อขนานเพื่อป้องกันปัญหา Low Flow Chattering
- 6.7 โกล์บวาล์ว (Globe Valves)
- โกล์บวาล์วขนาด 2 นิ้วและเล็กกว่า ให้ใช้ชนิดต่อด้วยเกลียว ตัวเรือนทำด้วยบรอนซ์แบบ Screwed Bonnet, Rising Stem, Bronze Disc, Integral Seat สามารถทนความดันใช้งานได้ไม่

- น้อยกว่า Class 125 / 200 PSI.WOG.ขนาด 2 ½” และใหญ่กว่า ตัวเรือนทำด้วยเหล็กหล่อแบบ OS&Y, Rising Stem
- 6.8 Strainers ขนาด 2 นิ้วและเล็กกว่า ให้ใช้แบบ Y-Type ต่อด้วยเกลียว ตัวเรือนทำด้วยบรอนซ์ - ขนาด 2 ½” ขึ้นไปเป็น Cast Iron Body Flanged Ends ตะแกรงทำด้วย Stainless Steel สำหรับขนาด 2” และเล็กกว่ารูตะแกรงไม่โตกว่า 0.75 mm. ขนาด 2 ½” และใหญ่กว่ารูตะแกรงไม่โตกว่า 1.75 mm.สามารถทนความดันใช้งานได้ไม่น้อยกว่า Class 125 / 200 PSI.WOG. ให้ติดตั้ง Strainers ในตำแหน่งตามแบบ และก่อนหน้าวาล์วควบคุมอัตโนมัติ และอุปกรณ์ที่อาจเกิดความเสียหายจากความสกกปรกได้
- 6.9 Foot Valve ให้เป็นแบบ Center-Guided, Poppet-Type ต่อด้วยหน้าแปลนตัวเรือนทำด้วยเหล็กหล่อ (Cast Iron), Bronze Trim, Stainless Steel Basket Screening
- 6.10 Roof Drains ให้เป็นแบบดอกเห็ด (Mushroom Type) ทำด้วยทองเหลืองหรือบรอนซ์ลักษณะ และตำแหน่งของ Roof Drain ให้เป็นไปตามที่แสดงไว้ในแบบ
- 6.11 ช่องทำความสะอาดท่อที่พื้น Floor Cleanout Plug เป็นช่องเปิดเสนอพื้นโดยมีฝาปิดทำด้วยเหล็กไร้สนิม
- 6.12 ตะแกรงกันผงปิดช่องระบายน้ำฝนเป็นแบบชนิดโคม หรือตามที่แสดงในแบบทำด้วยเหล็กหล่อ
- 6.13 ให้ติดตั้งข้อต่ออ่อนตามตำแหน่งที่แสดงไว้ในแบบ และทุกตำแหน่งที่ท่อออกจากอาคารและต่อเชื่อมกับอุปกรณ์ที่ไม่ได้เป็นโครงสร้างเดียวกับอาคารข้อต่ออ่อนใช้ชนิด Expansion Rubber Connector สำหรับชุดสูบน้ำ และชนิด Stainless Steel Flexible Connector สำหรับใช้ทั่วไปชนิด Stainless Steel ความยาวจะต้องไม่น้อยกว่า 3 เท่า ของเส้นผ่านศูนย์กลางท่อ
- 6.14 อุปกรณ์ต่างๆ ก่อนที่ผู้รับจ้างทำการติดตั้ง ต้องส่งตัวอย่างให้คณะกรรมการตรวจรับพัสดุพิจารณาเห็นชอบก่อนจึงดำเนินงานได้
- 6.15 การป้องกันการผุกร่อน วัสดุที่เป็นโลหะที่นำมาใช้ในโครงการนี้ทุกชนิด จะต้องผ่านกรรมวิธีการป้องกันการผุกร่อนที่เหมาะสมมาแล้วทั้งสิ้น เช่นการพ่นอบสีจากโรงงาน การทำความสะอาดผิวโลหะ และทาด้วยสีกันสนิม หรือการชุบสังกะสีด้วยวิธี Hot Process ตามความเหมาะสม หรือตามที่ได้ระบุในรายการและข้อกำหนด โดยผู้รับจ้างจะต้องส่งตัวอย่างสีดังกล่าวให้คณะกรรมการตรวจรับพัสดุ พิจารณานุมัติก่อนการดำเนินการทอโลหะที่เดินฝังใต้ดินให้ทา Coal Tar Epoxy ให้ได้ความหนาไม่น้อยกว่า 400 ไมครอนการทาสีวัสดุและอุปกรณ์ทุกชนิด ให้ยึดถือและปฏิบัติตามคำแนะนำของผู้ผลิตโดยเคร่งครัด

General Layout

ของพื้นที่บริเวณแผงค้า สถานีกำแพงเพชร

13/11/2561 13/11/2561 13/11/2561 13/11/2561



SITE ROOF PLAN
1:400

- NOTES:**
1. ALL DIMENSIONS IN MILLIMETERS UNLESS SHOWN OTHERWISE.
 2. ALL LEVELS INDICATED IN METERS.
 3. DRAWING TO SCALE WHEN PLOTTED AT A1.
 4. DO NOT SCALE DIMENSIONS FROM DRAWING. ALL DIMENSIONS TO BE CHECKED ON SITE.
 5. ARCHITECTURAL DRAWINGS ARE TO BE READ IN CONJUNCTION WITH THE STRUCTURAL DRAWINGS, M & E DRAWINGS AND SPECIFICATIONS.
 6. FOR STRUCTURAL SETTING OUT DIMENSIONS REFER TO STRUCTURAL DRAWINGS.
 7. FOR FULL DRAINAGE DETAILS REFER TO DRAINAGE DRAWINGS.
 8. FOR ROOM FINISHES REFER TO MATERIAL SPECIFICATION AND FINISHES SCHEDULE.
 9. LEVEL +101.350 REFERENCE IS EQUAL TO +0.000 ON SHOP UNITS, MRTA OFFICE, TOILETS & PAVILION.
 10. S.O.P. REFER TO GRIDLINE OF SHOP UNITS.

- REFERENCES :**
1. STANDARD ABBREVIATION, SYMBOLS, FINISHES SCHEDULE & CODE DEFINITION B/KP/8-041, B/KP/8-553, B/KP/8-042 AND B/KP/8-043

SURVEY LEGEND

△ HORIZONTAL MONUMENT	1-SC HORIZONTAL MONUMENT
⊕ ELECTRIC POLE	1-SW ELECTRIC POLE
⊙ LIGHTING POLE	101.24 LIGHTING POLE
⊙ TRAFFIC SIGN	⊙ TRAFFIC SIGN
⊙ TRAFFIC LIGHT	⊙ TRAFFIC LIGHT
T TELEGRAPH POLE	⊙ TELEGRAPH POLE
⊙ POST BOX	⊙ POST BOX
⊙ TELEPHONE BOX	⊙ TELEPHONE BOX
⊙ CONTROL BOX	⊙ CONTROL BOX
⊙ TREE	⊙ TREE
⊙ FIRE HYDRANT	⊙ FIRE HYDRANT
⊙ VALVE	⊙ VALVE
⊙ KM. POST	⊙ KM. POST
⊙ MANHOLE	⊙ MANHOLE
⊙ MH.TOT	⊙ MH.TOT
1-SC HORIZONTAL MONUMENT	1-SW ELECTRIC POLE
101.24 LIGHTING POLE	⊙ TRAFFIC SIGN
⊙ TRAFFIC SIGN	⊙ TRAFFIC LIGHT
⊙ TELEGRAPH POLE	⊙ TELEGRAPH POLE
⊙ POST BOX	⊙ POST BOX
⊙ TELEPHONE BOX	⊙ TELEPHONE BOX
⊙ CONTROL BOX	⊙ CONTROL BOX
⊙ TREE	⊙ TREE
⊙ FIRE HYDRANT	⊙ FIRE HYDRANT
⊙ VALVE	⊙ VALVE
⊙ KM. POST	⊙ KM. POST
⊙ MANHOLE	⊙ MANHOLE
⊙ MH.TOT	⊙ MH.TOT

LANDSCAPE LEGEND

--- ROW	CERAMIC FLOOR W/ SAND WASHED SEE DETAIL B/KP/8-058
⊙ PAVING BLOCK PATTERN A SEE DETAIL B/KP/8058	FLOOR LOGO SEE DETAIL B/KP/8058
⊙ DETECTABLE WARNING TILE 300x300mm.	UNDERGROUND WASTE WATER TREATMENT TANK SEE ENGINEER DRAWING
⊙ CURB RAMP (USE BMA STANDARD)	

DRAINAGE & LIGHTING LEGEND

⊙ MANHOLE WITH GRATING COVER	⊙ SIDE DRAIN INLET
⊙ MANHOLE WITH CONCRETE COVER CERAMIC TILE FINISH	⊙ MANHOLE WITH GRATING INLET CERAMIC TILE FINISH
⊙ STREET LIGHTING LUMINAIRE (SINGLE SIDE) REFER TO ENGINEER FOR DETAIL	⊙ STREET LIGHTING LUMINAIRE (DOUBLE SIDE) REFER TO ENGINEER FOR DETAIL

AS CONSTRUCTED

AGREED
Berger - CSC1 Consortium
PSC1 Reference: DCS 127994
Date: 14 July 02
Date: 14 July 02
Date: 22/06/04

IGN JOINT VENTURE
M.R.T. Chalerm Ratchamongkhon Line
Underground Structures-North
This drawing has been endorsed by the Contractor as a true record of the construction of the Permanent Works and of all temporary works which are to remain on the site.
Date: 22/06/04

OVE ARUP AND PARTNERS THAILAND LTD.
M.R.T. Chalerm Ratchamongkhon Line
Underground Structures-North
The Designer certifies that the as-constructed details, as shown on this drawing, comply with the design intent.
Date: 22/06/04

KINGDOM OF THAILAND
OFFICE OF PRIME MINISTER
MASS RAPID TRANSIT AUTHORITY OF THAILAND

PROJECT MANAGEMENT CONSULTANT
MPMC J.V.
De Leuw, Cather International Inc
Mott MacDonald Limited
Thai DCI Co Ltd
Index International Group Co Ltd
Epsilon Co Ltd
Environmental Engineering Consultant Co Ltd
BERGER - CSC1 CONSORTIUM

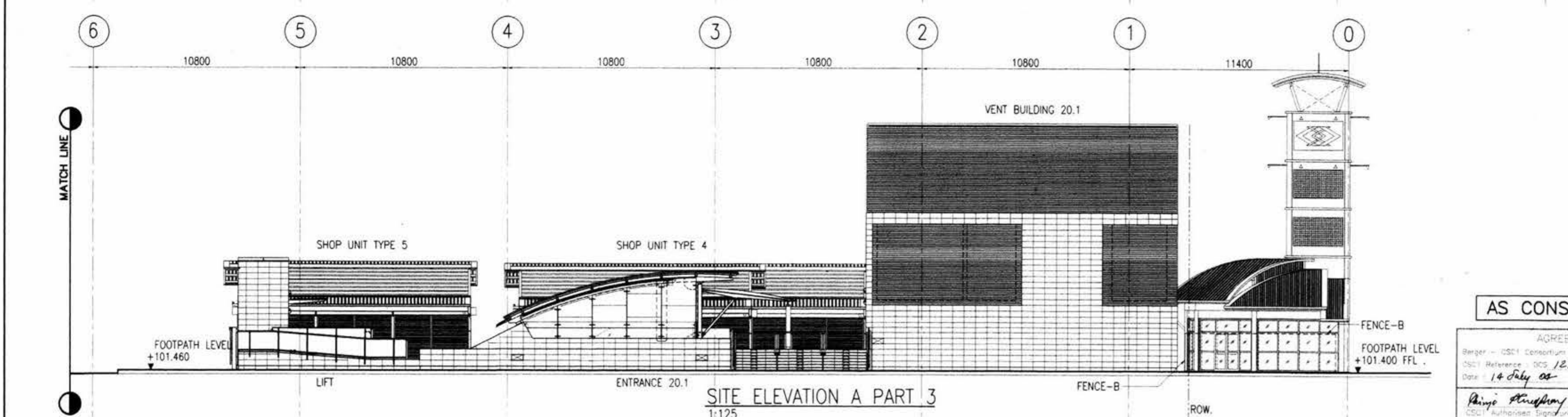
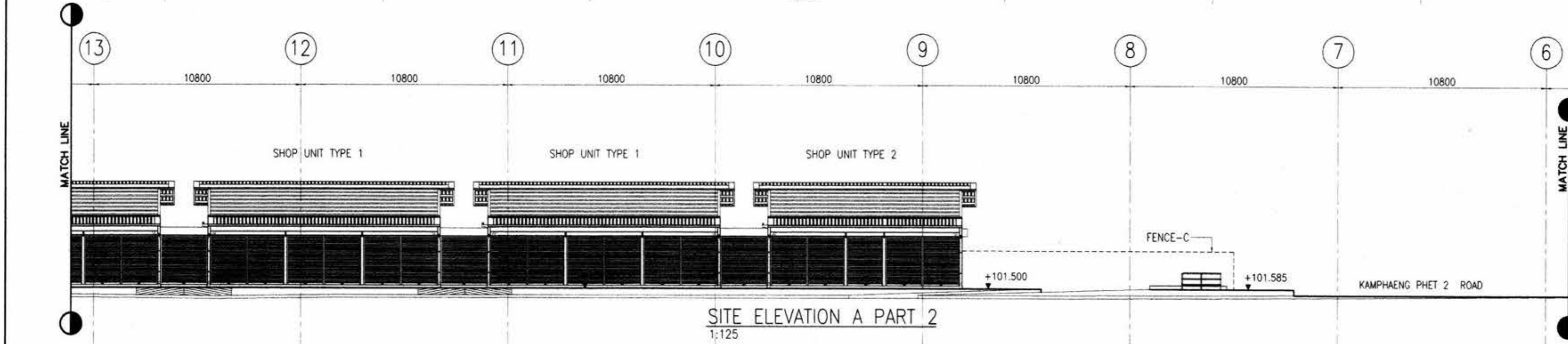
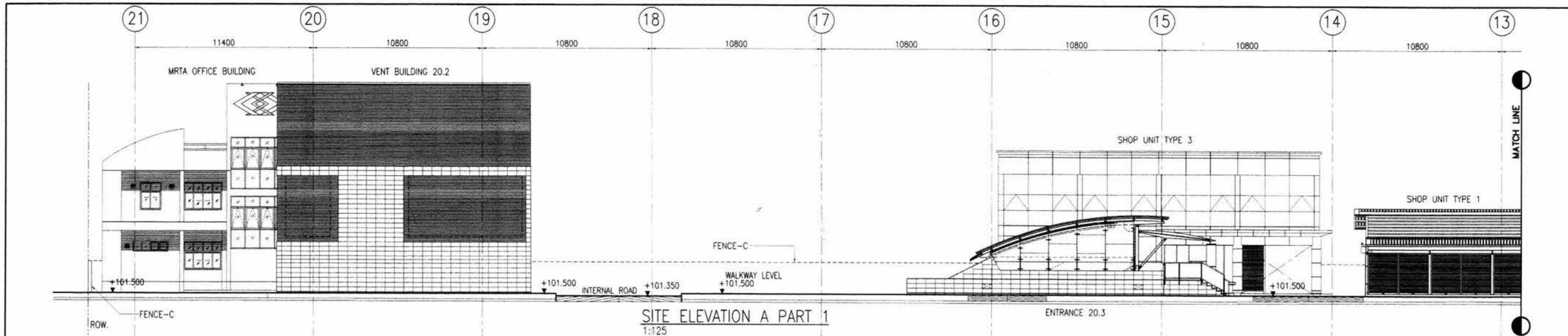
CONTRACTOR
ION JOINT VENTURE
Italian-Thai Development Public Co., Ltd.
Obayashi Corporation
Nishimatsu Construction Co., Ltd.
DESIGN CONSULTANTS
ARUP Ove Arup & Partners International Limited

ORIGINATOR
Italian-Thai Development Public Co., Ltd.
DESIGNER
KS, 22/06/2004
DESIGN CHECKER
CHL, 22/06/2004
PROJECT MANAGER
VN, 22/06/2004

REV.	DATE	REVISION	SP.	CHL.	VL.
A	22/06/2004	AS CONSTRUCTED DRAWING SUBMISSION			
			DWG.	CHK.	APP.

M.R.T. CHALOEM RATCHAMONGKHON LINE
UNDERGROUND STRUCTURES - NORTH
STATION 20 KAMPHAENG PHET STATION
GENERAL LAYOUT : SITE ROOF PLAN
SCALE : 1:400 @ A1
1:800 @ A3
UNITS : mm.
DATE : 22/06/2004
CONTRACT : UGN
DRAWING NO : B/KP/8-050
REVISION : A
SHEET NO. :

Handwritten notes and signatures at the bottom right of the drawing.



- NOTES:**
1. ALL DIMENSIONS IN MILLIMETERS UNLESS SHOWN OTHERWISE.
 2. ALL LEVELS INDICATED IN METERS.
 3. DRAWING TO SCALE WHEN PLOTTED AT A1.
 4. DO NOT SCALE DIMENSIONS FROM DRAWING. ALL DIMENSIONS TO BE CHECKED ON SITE.
 5. ARCHITECTURAL DRAWINGS ARE TO BE READ IN CONJUNCTION WITH THE STRUCTURAL DRAWINGS, M & E DRAWINGS AND SPECIFICATIONS.
 6. FOR STRUCTURAL SETTING OUT DIMENSIONS REFER TO STRUCTURAL DRAWINGS.
 7. FOR FULL DRAINAGE DETAILS REFER TO DRAINAGE DRAWINGS.
 8. FOR ROOM FINISHES REFER TO MATERIAL SPECIFICATION AND FINISHES SCHEDULE.
 9. LEVEL +101.350 REFERENCE IS EQUAL TO +0.000 ON SHOP UNITS, MRTA OFFICE, TOILETS & PAVILION.
 10. S.O.P. REFER TO GRIDLINE OF SHOP UNITS.
- REFERENCES :**
1. STANDARD ABBREVIATION, SYMBOLS, FINISHES SCHEDULE & CODE DEFINITION B/KP/8-041, B/KP/8-553, B/KP/8-042 AND B/KP/8-043

ION JOINT VENTURE	M.R.T. Chalerm Ratchamongkhon Line Underground Structures-North
This drawing has been endorsed by the Contractor as a true record of the construction of the Permanent Works and of all temporary works which are to remain on the site.	
<i>P. P. P.</i>	22/06/04
Station/Tunnel Project Manager	Date
OYE ARUP AND PARTNERS THAILAND LTD.	
M.R.T. Chalerm Ratchamongkhon Line Underground Structures-North	
The Designer certifies that the as-constructed details, as shown on this drawing, comply with the design intent.	
<i>P. P. P.</i>	22/06/04
Project Manager	Date

AS CONSTRUCTED

AGREED

Berger - CSC1 Consortium

CSC1 Reference: OCS 127994

Date: 14 July 04

P. P. P. 4 Aug. 04

CSC1 Authorised Signature Date

KINGDOM OF THAILAND OFFICE OF PRIME MINISTER MASS RAPID TRANSIT AUTHORITY OF THAILAND	PROJECT MANAGEMENT CONSULTANT MPMC J.V. De Leuw, Cather International Inc Matt MacDonald Limited Thai DCI Co Ltd Index International Group Co Ltd Epsilon Co Ltd Environmental Engineering Consultant Co Ltd	CONTRACTOR ION JOINT VENTURE Italian-Thai Development Public Co., Ltd. Obayashi Corporation Nishimatsu Construction Co., Ltd.	ORIGINATOR Italian-Thai Development Public Co., Ltd.	DESIGNER KS <i>KS</i> 22/06/2004	DESIGN CHECKER CHL <i>CHL</i> 22/06/2004	PROJECT MANAGER VN <i>VN</i> 22/06/2004	DATE A 22/06/2004 AS CONSTRUCTED DRAWING SUBMISSION	SCALE : 1:125 @ A1 1:250 @ A3 UNITS : mm.	DATE : 22/06/2004	CONTRACT : UGN	DRAWING NO : B/KP/8-051	REVISION :	SHEET NO :	
	PROJECT MANAGEMENT CONSULTANT BERGER - CSC1 CONSORTIUM LAHMEYER INTERNATIONAL GMBH SEA CONSULT ENGINEERING CO. LTD. ANH CHAI SEN CONSULTING ENGINEERS CO. LTD. LOUIS BERGER INTERNATIONAL INC. PROJECT PLANNING SERVICE CO. LTD. P.U. ASSOCIATES CO. LTD.	DESIGN CONSULTANTS ARUP Ove Arup & Partners International Limited CC	PROJECT MANAGEMENT CONSULTANT MPMC J.V. De Leuw, Cather International Inc Matt MacDonald Limited Thai DCI Co Ltd Index International Group Co Ltd Epsilon Co Ltd Environmental Engineering Consultant Co Ltd	CONTRACTOR ION JOINT VENTURE Italian-Thai Development Public Co., Ltd. Obayashi Corporation Nishimatsu Construction Co., Ltd.	ORIGINATOR Italian-Thai Development Public Co., Ltd.	DESIGNER KS <i>KS</i> 22/06/2004	DESIGN CHECKER CHL <i>CHL</i> 22/06/2004	PROJECT MANAGER VN <i>VN</i> 22/06/2004	DATE A 22/06/2004 AS CONSTRUCTED DRAWING SUBMISSION	SCALE : 1:125 @ A1 1:250 @ A3 UNITS : mm.	DATE : 22/06/2004	CONTRACT : UGN	DRAWING NO : B/KP/8-051	REVISION :

Handwritten notes and signatures: VN, KS, CHL, P. P. P., 22/06/04, etc.

Shop Unit Type 1

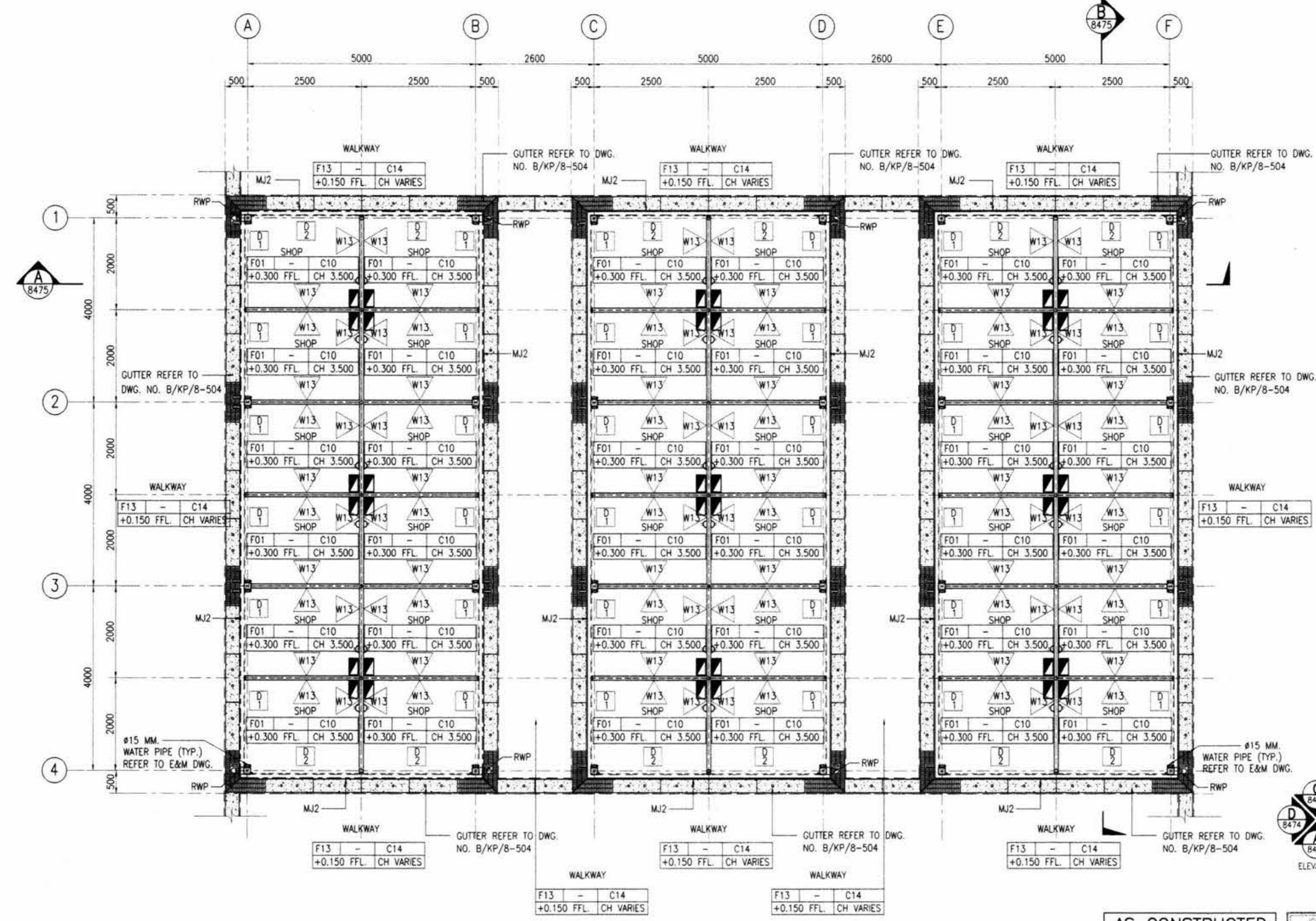
แผงค้าฝั่งตรงข้ามตลาด อตก.

- NOTES:**
1. ALL DIMENSIONS IN MILLIMETERS UNLESS SHOWN OTHERWISE.
 2. ALL LEVELS INDICATED IN METERS.
 3. DRAWING TO SCALE WHEN PLOTTED AT A1.
 4. DO NOT SCALE DIMENSIONS FROM DRAWING. ALL DIMENSIONS TO BE CHECKED ON SITE.
 5. ARCHITECTURAL DRAWINGS ARE TO BE READ IN CONJUNCTION WITH THE STRUCTURAL DRAWINGS, E & M DRAWINGS AND SPECIFICATIONS.
 6. FOR STRUCTURAL SETTING OUT DIMENSIONS REFER TO STRUCTURAL DRAWINGS.
 7. FOR FULL DRAINAGE DETAILS REFER TO DRAINAGE DRAWINGS.
 8. FOR ROOM FINISHES REFER TO MATERIAL SPECIFICATION AND FINISHES SCHEDULE.
 9. LEVEL +0.000 REFERENCE IS EQUAL TO +101.350 ON GENERAL LAYOUT DRAWINGS.

- REFERENCES :**
1. STANDARD ABBREVIATION, SYMBOL, FINISH SCHEDULE & CODE DEFINITION B/KP/8-041 AND B/KP/8-553
 2. GUTTER DETAIL B/KP/8-504
 3. BUILDING LOCATION TO BE READ IN CONJUNCTION WITH GENERAL LAYOUT DRAWINGS B/KP/8-044

- LEGENDS :**
- W02 = RENDERED BLOCKWORK, EMULSION PAINT WITH GALV. CHAINLINK.
 - F01 = CONCRETE/ SCREED STEEL TROWEL FINISH.
 - F13 = CERAMIC TILE FLOOR.
 - C10 = CHAINLINK CEILING.
 - C14 = EXPOSED STRUCTURE.

- LEGENDS : ELECTRICAL**
- ⬢ = ELECTRICAL LOAD CENTER
 - ⤵ = DUPLEX SOCKET OUTLET



SHOP UNIT TYPE 1 FLOOR PLAN
1:50

AS CONSTRUCTED

AGREED
Berger - CSC1 Consortium
CSC1 Reference : DCS 127995
Date : 12/7/04
Pring Suddhomy 12/8/04
CSC1 Authorized Signature Date

ION JOINT VENTURE
M.R.T. Chalerm Ratchamongkhon Line
Underground Structures-North
This drawing has been endorsed by the Contractor as a true record of the construction of the Permanent Works and of all temporary works which are to remain on the site.
[Signature] 13/5/04
Station/ Tunnel Project Manager Date

OVE ARUP AND PARTNERS (THAILAND) LTD.
M.R.T. Chalerm Ratchamongkhon Line
Underground Structures-North
The Designer certifies that the as-constructed details as shown on this drawing, comply with the design intent.
[Signature] 21/5/04
Project Manager Date

KINGDOM OF THAILAND
OFFICE OF PRIME MINISTER
MASS RAPID TRANSIT AUTHORITY OF THAILAND

PROJECT MANAGEMENT CONSULTANT
MPMC J.V.
De Leuw, Cather International Inc
Mott MacDonald Limited
Thai DCI Co Ltd
Index International Group Co Ltd
Epsilon Co Ltd
Environmental Engineering Consultant Co Ltd

CONTRACTOR
ION JOINT VENTURE
Italian-Thai Development Public Co., Ltd.
Obayashi Corporation
Nishimatsu Construction Co., Ltd.

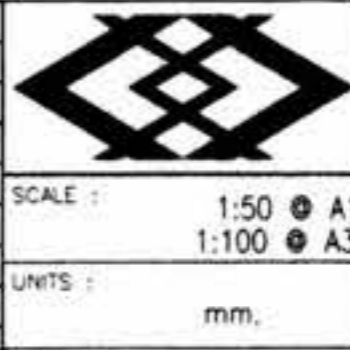
ORIGINATOR
Italian-Thai Development Public Co., Ltd.

BERGER - CSC1 CONSORTIUM
LAWYER CONSULTING ENGINEERS CO. LTD.
SEA CONSULT ENGINEERING CO. LTD.
ARUP CONSULTANT CO. LTD.
SVERDRUP CIVIL INC.
PROJECT PLANNING SERVICE CO. LTD.
P.U. ASSOCIATES CO. LTD.

DESIGN CONSULTANTS
ARUP Ove Arup & Partners International Limited
SEA SEA CONSULT ENGINEERING CO. LTD.
SVERDRUP SVERDRUP CIVIL INC.

DESIGNER
KS. 11/05/04
DESIGN CHECKER
CHL. 13/05/04
PROJECT MANAGER
VN. 13/5/04

REVISION
REV. DATE
A 07/05/07 ISSUE FOR APPROVAL
REVISION



M.R.T. CHALOEM RATCHAMONGKHON LINE
UNDERGROUND STRUCTURES - NORTH
MODIFICATION ABOVE KAMPHAENG PHET STATION
SHOP UNIT TYPE 1 : FLOOR PLAN

SCALE : 1:50 @ A1
1:100 @ A3
UNITS : mm.

DATE : 07/05/04
CONTRACT : UGN
DRAWING NO. : B/KP/8-470
REVISION : A
SHEET NO. :

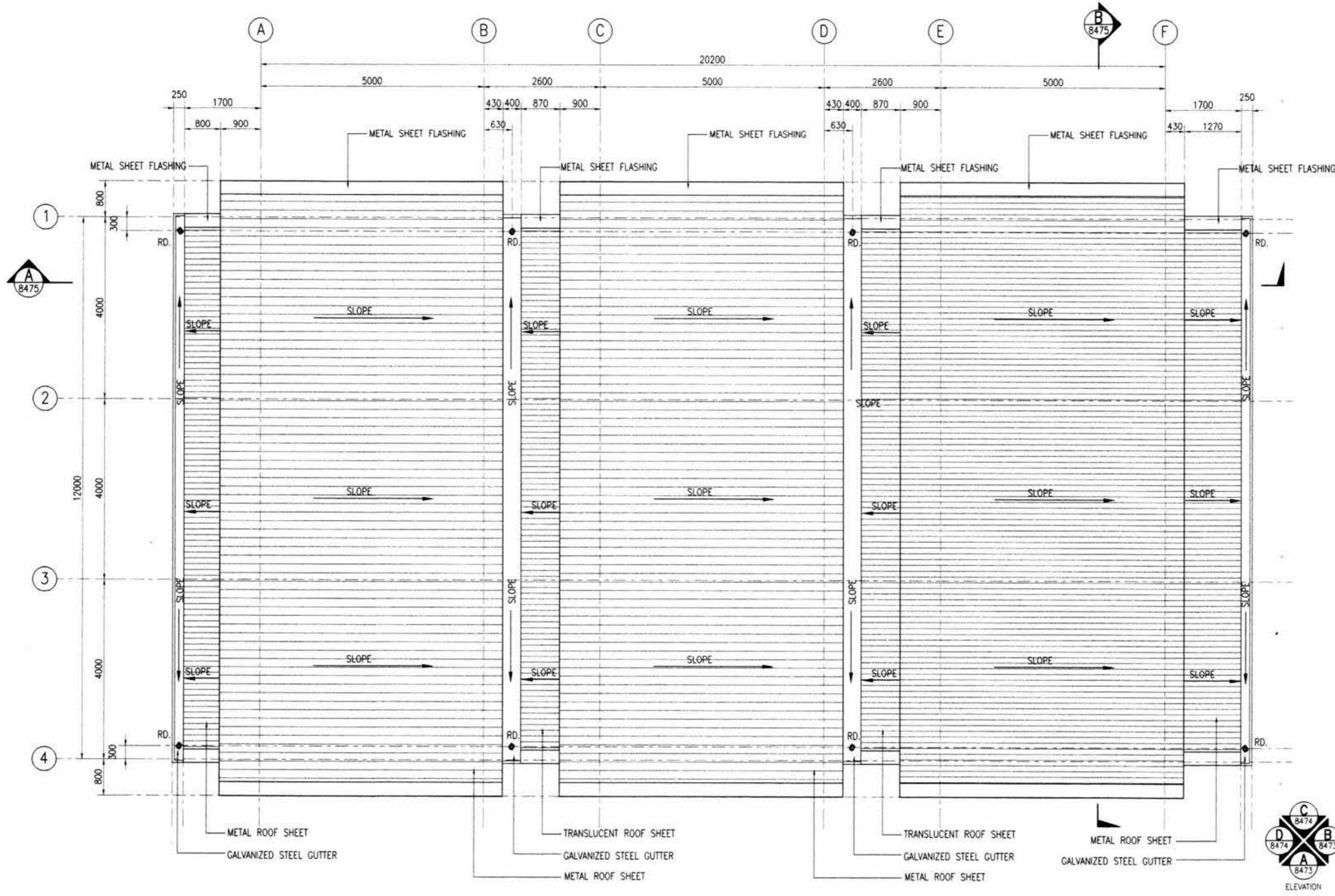
[Handwritten signatures and initials]

NOTES:

1. ALL DIMENSIONS IN MILLIMETERS UNLESS SHOWN OTHERWISE.
2. ALL LEVELS INDICATED IN METERS.
3. DRAWING TO SCALE WHEN PLOTTED AT A1.
4. DO NOT SCALE DIMENSIONS FROM DRAWING. ALL DIMENSIONS TO BE CHECKED ON SITE.
5. ARCHITECTURAL DRAWINGS ARE TO BE READ IN CONJUNCTION WITH THE STRUCTURAL DRAWINGS, E & M DRAWINGS AND SPECIFICATIONS.
6. FOR STRUCTURAL SETTING OUT DIMENSIONS REFER TO STRUCTURAL DRAWINGS.
7. FOR FULL DRAINAGE DETAILS REFER TO DRAINAGE DRAWINGS.
8. FOR ROOM FINISHES REFER TO MATERIAL SPECIFICATION AND FINISHES SCHEDULE.

REFERENCES :

1. RD SEE E&M DRAWING



SHOP UNIT TYPE 1 ROOF PLAN
1:50

AS CONSTRUCTED

AGREED
Berger - CSC Consortium
CSC Reference: DCS 127995
Date: 12/7/04
Date: 17/8/04
CSC Authorised Signature

ION JOINT VENTURE
M.R.T. Chalerm Ratchamongkhon Line
Underground Structures-North
This drawing has been endorsed by the Contractor as a true record of the construction of the Permanent Works and of all temporary works which are to remain on the site.
Date: 13/5/04
Station/Tunnel Project Manager

OVE ARUP AND PARTNERS THAILAND LTD.
M.R.T. Chalerm Ratchamongkhon Line
Underground Structures-North
The Designer certifies that the as-constructed details, as shown on this drawing, comply with the design intent.
Date: 21/3/04
Project Manager

<p>KINGDOM OF THAILAND OFFICE OF PRIME MINISTER MASS RAPID TRANSIT AUTHORITY OF THAILAND</p>	<p>PROJECT MANAGEMENT CONSULTANT MPMC J.V. De Leuw, Cather International Inc Mott MacDonald Limited Thai DCI Co Ltd Index International Group Co Ltd Epsilon Co Ltd Environmental Engineering Consultant Co Ltd</p>	<p>CONTRACTOR ION JOINT VENTURE Italian-Thai Development Public Co., Ltd. Obayashi Corporation Nishimatsu Construction Co., Ltd.</p>	<p>ORIGINATOR Italian-Thai Development Public Co., Ltd.</p>	<p>DESIGNER KS. 11/10/04</p>	<p>DESIGN CHECKER CHL. 13/05/04</p>	<p>PROJECT MANAGER VN. 13/5/04</p>	<p>SCALE: 1:50 @ A1 1:100 @ A3 UNITS: mm.</p>	<p>M.R.T. CHALOEM RATCHAMONGKHON LINE UNDERGROUND STRUCTURES - NORTH MODIFICATION ABOVE KAMPHAENG PHET STATION SHOP UNIT TYPE 1 : ROOF PLAN</p>	<p>DATE: 07/05/04 CONTRACT: UGN DRAWING NO: B/KP/8-471 REVISION: A SHEET NO.:</p>
	<p>BERGER - CSC 1 CONSORTIUM LAHNEVER INTERNATIONAL GMBH SEA CONSULT ENGINEERING CO. LTD. ARUP CHASSER CONSULTING ENGINEERS CO. LTD. LOUIS BERGER INTERNATIONAL INC. PROJECT PLANNING SERVICE CO. LTD. P.U. ASSOCIATES CO. LTD.</p>	<p>DESIGN CONSULTANTS ARUP Ove Arup & Partners International Limited G</p>	<p>DATE: 07/05/04 ISSUE FOR APPROVAL REV. DATE REVISION</p>	<p>DATE: 07/05/04 DWG. CHK. APP.</p>	<p>DATE: 07/05/04 CONTRACT: UGN DRAWING NO: B/KP/8-471 REVISION: A SHEET NO.:</p>				

Handwritten notes and signatures at the bottom right of the drawing, including '13/5/04' and '21/3/04'.

NOTES:

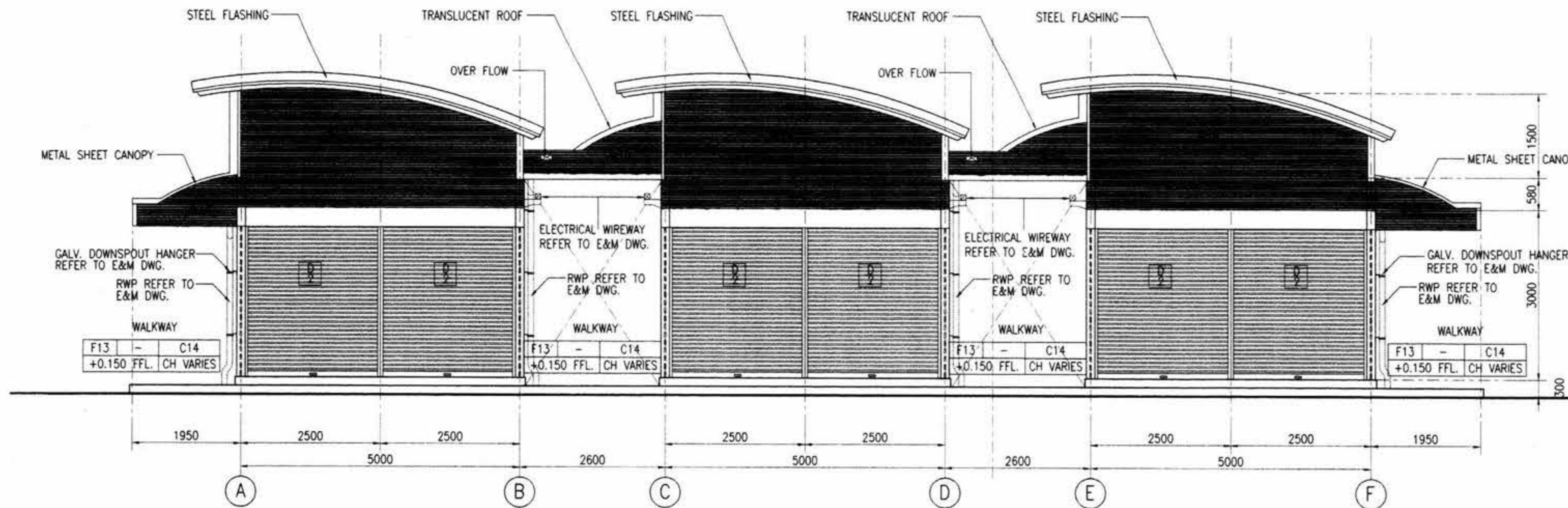
1. ALL DIMENSIONS IN MILLIMETERS UNLESS SHOWN OTHERWISE.
2. ALL LEVELS INDICATED IN METERS.
3. DRAWING TO SCALE WHEN PLOTTED AT A1.
4. DO NOT SCALE DIMENSIONS FROM DRAWING. ALL DIMENSIONS TO BE CHECKED ON SITE.
5. ARCHITECTURAL DRAWINGS ARE TO BE READ IN CONJUNCTION WITH THE STRUCTURAL DRAWINGS, E & M DRAWINGS AND SPECIFICATIONS.
6. FOR STRUCTURAL SETTING OUT DIMENSIONS REFER TO STRUCTURAL DRAWINGS.
7. FOR FULL DRAINAGE DETAILS REFER TO DRAINAGE DRAWINGS.
8. FOR ROOM FINISHES REFER TO MATERIAL SPECIFICATION AND FINISHES SCHEDULE.
9. LEVEL +0.000 REFERENCE IS EQUAL TO +101.350 ON GENERAL LAYOUT DRAWINGS.

REFERENCES :

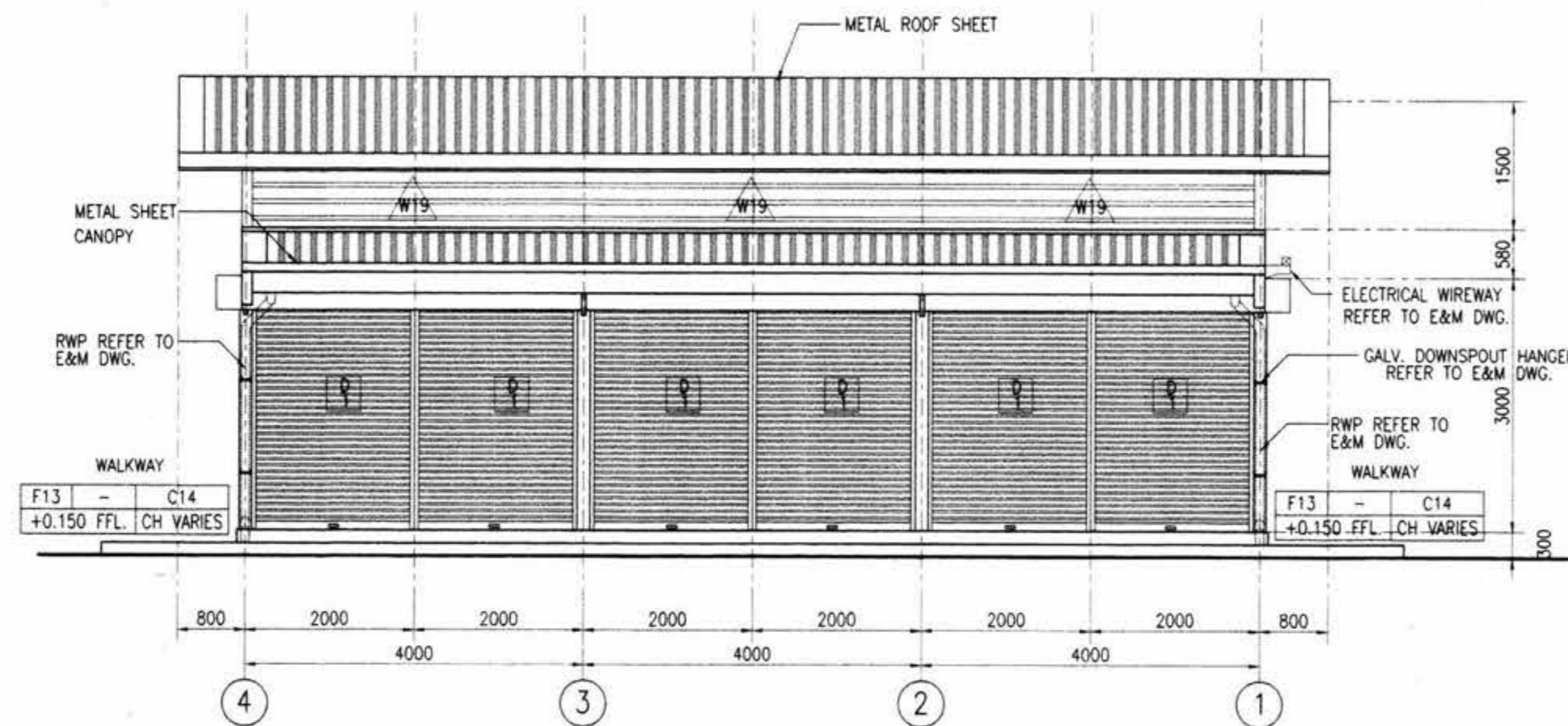
1. STANDARD ABBREVIATION, SYMBOLS, FINISHES SCHEDULE & CODE DEFINITION B/KP/8-041 AND B/KP/8-553.

LEGENDS :

- W17 = CHAINLINK WALL
- W18 = METAL SIDING SHEET
- W19 = METAL LOUVER
- F13 = CERAMIC TILE FLOOR
- C14 = EXPOSED STRUCTURE



ELEVATION A
1:50



ELEVATION B
1:50

AS CONSTRUCTED

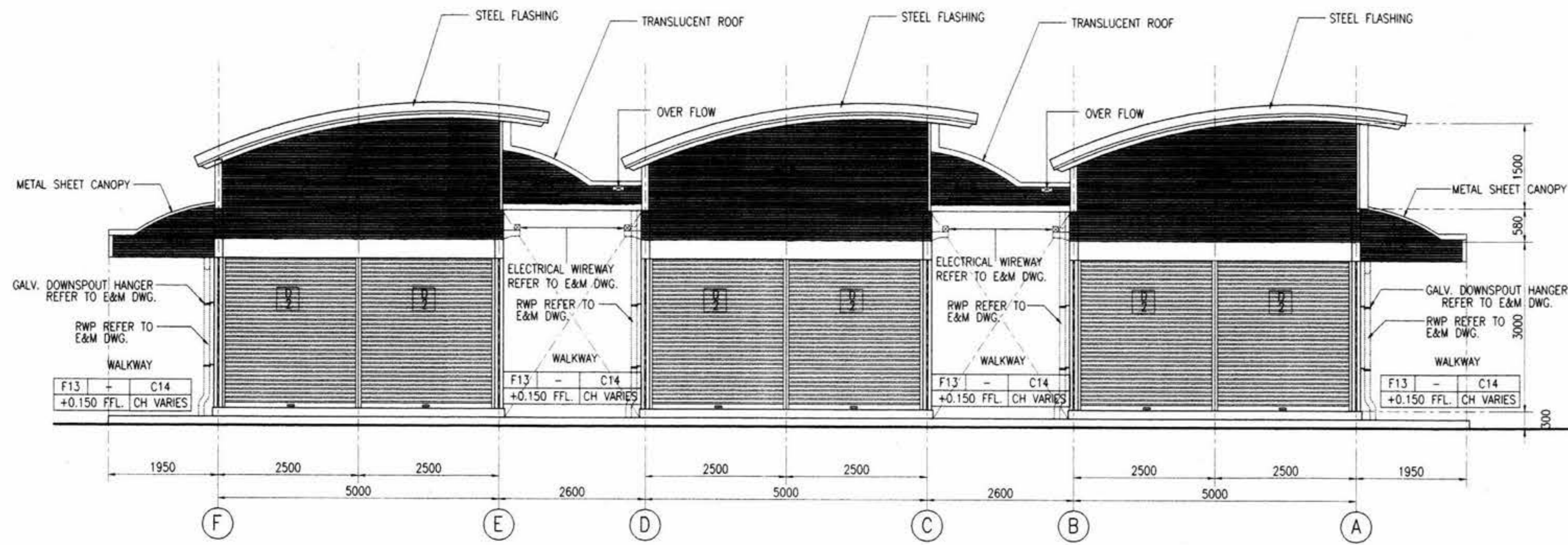
AGREED
Berger - CSC1 Consortium
CSC1 Reference: DCS /27995
Date: 12 July 04
Paip Sunthorn 17/5/04
CSC1 Authorised Signature Date

ION JOINT VENTURE
M.R.T. Chalerm Ratchamongkhon Line
Underground Structures - North
This drawing has been endorsed by the Contractor as a true record of the construction of the Permanent Works out of or temporary works which are to remain on the site.
Paip Sunthorn 15/5/04
Station/Tunnel Project Manager Date

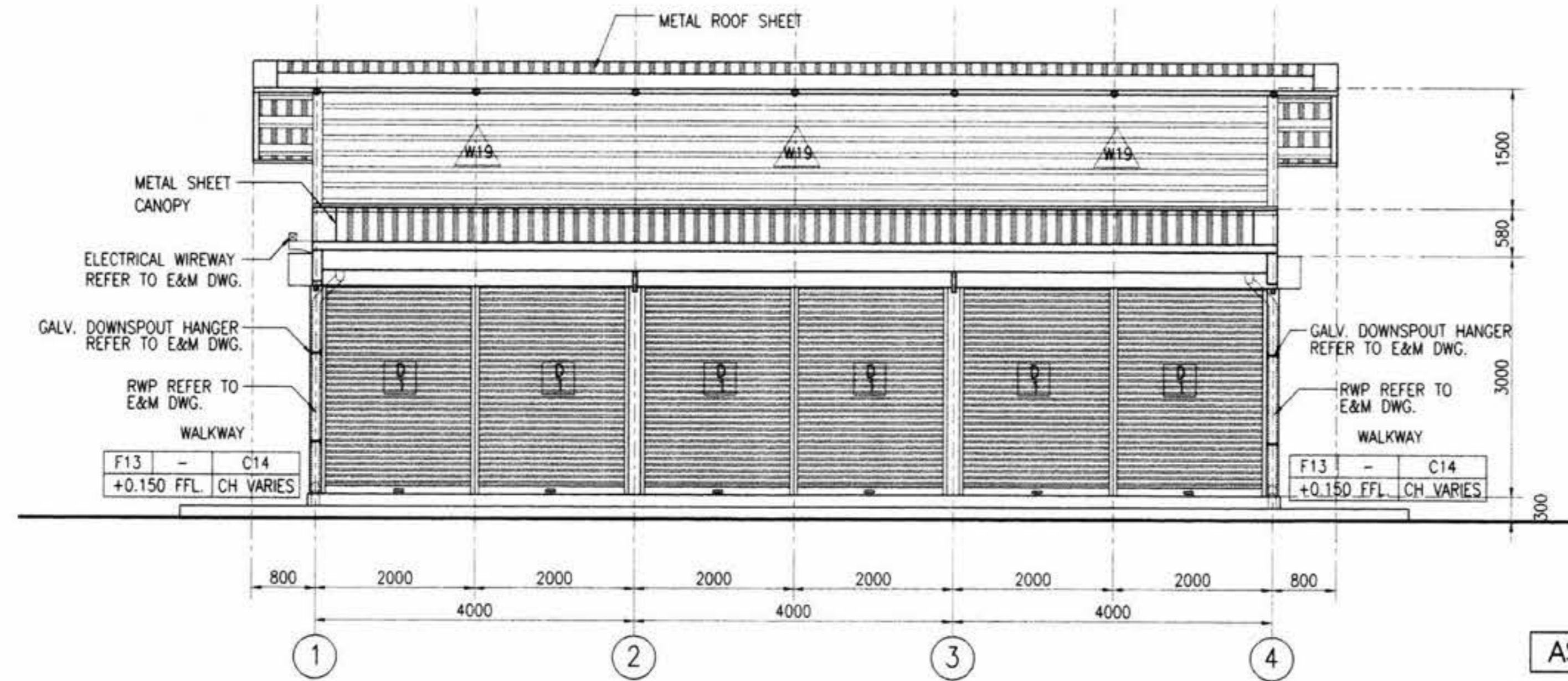
OVE ARUP AND PARTNERS THAILAND LTD.
M.R.T. Chalerm Ratchamongkhon Line
Underground Structures - North
The Designer certifies that the as-constructed details, as shown on this drawing, comply with the design intent.
Paip Sunthorn 21/5/04
Project Manager Date

<p>KINGDOM OF THAILAND OFFICE OF PRIME MINISTER MASS RAPID TRANSIT AUTHORITY OF THAILAND</p>	<p>PROJECT MANAGEMENT CONSULTANT MPMC J.V. De Leuw, Cather International Inc Mott MacDonald Limited Thai DCI Co Ltd Index International Group Co Ltd Epsilon Co Ltd Environmental Engineering Consultant Co Ltd</p>	<p>CONTRACTOR ION JOINT VENTURE Italian-Thai Development Public Co., Ltd. Obayashi Corporation Nishimatsu Construction Co., Ltd.</p>	<p>ORIGINATOR Italian-Thai Development Public Co., Ltd.</p>	<p>DESIGNER KS. <i>KS</i> /13/5/04</p>	<p>DESIGN CHECKER CHL. <i>CHL</i> /13/5/04</p>	<p>PROJECT MANAGER VN. <i>VN</i> /13/5/04</p>	<p>DATE A 07/05/04</p>	<p>ISSUE FOR APPROVAL</p>	<p>REVISION</p>	<p>SCALE : 1:50 @ A1 1:100 @ A3</p>	<p>UNITS : mm.</p>	<p>DATE : 07/05/04</p>	<p>CONTRACT : UGN</p>	<p>DRAWING NO. B/KP/8-473</p>	<p>REVISION</p>	<p>SHEET NO. :</p>
	<p>PROJECT MANAGEMENT CONSULTANT BERGER - CSC1 CONSORTIUM ARUP CHAIRMAN CONSULTING ENGINEERS Co. LTD. SEA CONSULTING Co. LTD. CONSULTANT Co. LTD. EVERGRUP CIVIL INC. ASSOCIATES Co. LTD.</p>	<p>DESIGN CONSULTANTS ARUP Ove Arup & Partners International Limited GC ORNL</p>	<p>DESIGNER KS. <i>KS</i> /13/5/04</p>	<p>DESIGN CHECKER CHL. <i>CHL</i> /13/5/04</p>	<p>PROJECT MANAGER VN. <i>VN</i> /13/5/04</p>	<p>DATE A 07/05/04</p>	<p>ISSUE FOR APPROVAL</p>	<p>REVISION</p>	<p>SCALE : 1:50 @ A1 1:100 @ A3</p>	<p>UNITS : mm.</p>	<p>DATE : 07/05/04</p>	<p>CONTRACT : UGN</p>	<p>DRAWING NO. B/KP/8-473</p>	<p>REVISION</p>	<p>SHEET NO. :</p>	

Handwritten notes and signatures: 13/5/04, FM, AV, 21/5/04, A001/KP/8-014



ELEVATION C
1:50



ELEVATION D
1:50

- NOTES:
1. ALL DIMENSIONS IN MILLIMETERS UNLESS SHOWN OTHERWISE.
 2. ALL LEVELS INDICATED IN METERS.
 3. DRAWING TO SCALE WHEN PLOTTED AT A1.
 4. DO NOT SCALE DIMENSIONS FROM DRAWING. ALL DIMENSIONS TO BE CHECKED ON SITE.
 5. ARCHITECTURAL DRAWINGS ARE TO BE READ IN CONJUNCTION WITH THE STRUCTURAL DRAWINGS, E & M DRAWINGS AND SPECIFICATIONS.
 6. FOR STRUCTURAL SETTING OUT DIMENSIONS REFER TO STRUCTURAL DRAWINGS.
 7. FOR FULL DRAINAGE DETAILS REFER TO DRAINAGE DRAWINGS.
 8. FOR ROOM FINISHES REFER TO MATERIAL SPECIFICATION AND FINISHES SCHEDULE.
 9. LEVEL +0.000 REFERENCE IS EQUAL TO +101.350 ON GENERAL LAYOUT DRAWINGS.

- REFERENCES :
1. STANDARD ABBREVIATION, SYMBOLS, FINISHES SCHEDULE & CODE DEFINITION B/KP/8-041 AND B/KP/8-553

- LEGENDS :
- W17 = CHAINLINK WALL
 - W18 = METAL SIDING SHEET
 - W19 = METAL LOUVER
 - F13 = CERAMIC TILE FLOOR
 - C14 = EXPOSED STRUCTURE

AS CONSTRUCTED

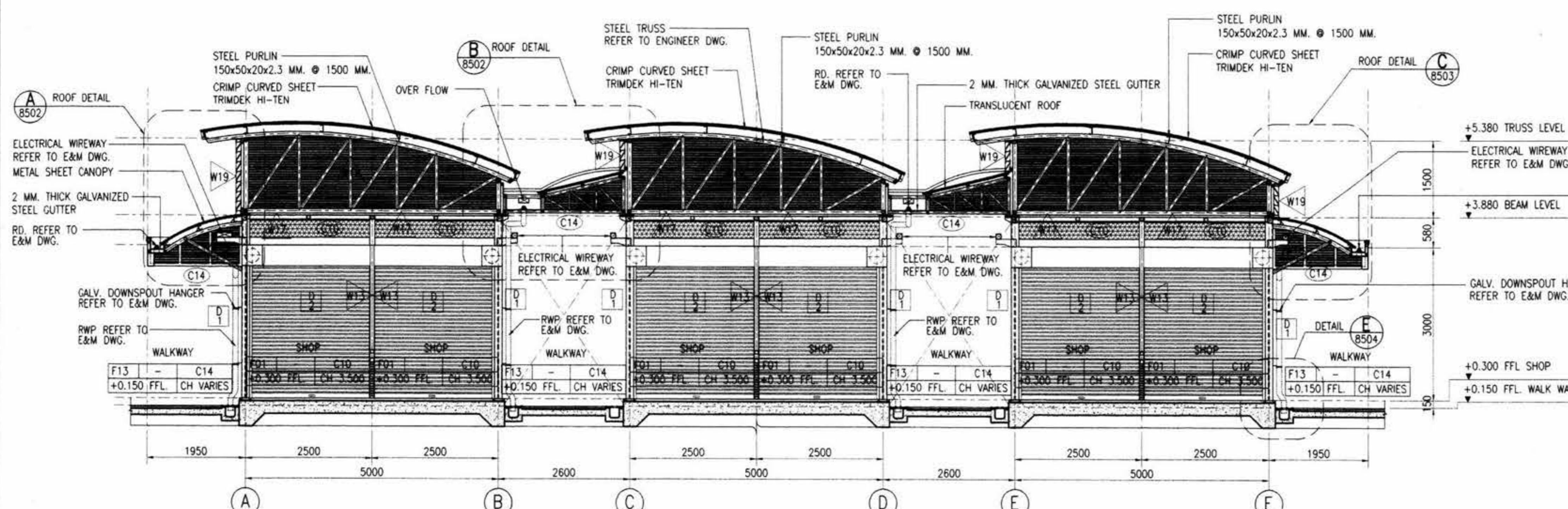
AGREED
Berger - CSC1 Consortium
CSC1 Reference: DCS 127995
Date: 14/7/04
Primo Paudhoo 17/8/04
CSC1 Authorised Signature Date

ION JOINT VENTURE
M.R.T. Chalerm Ratchamongkhon Line Underground Structures-North
This drawing has been endorsed by the Contractor as a true record of the construction of the Permanent Works and of all temporary works which are to remain on the site.
[Signature] 13/5/09
Station/Tunnel Project Manager Date

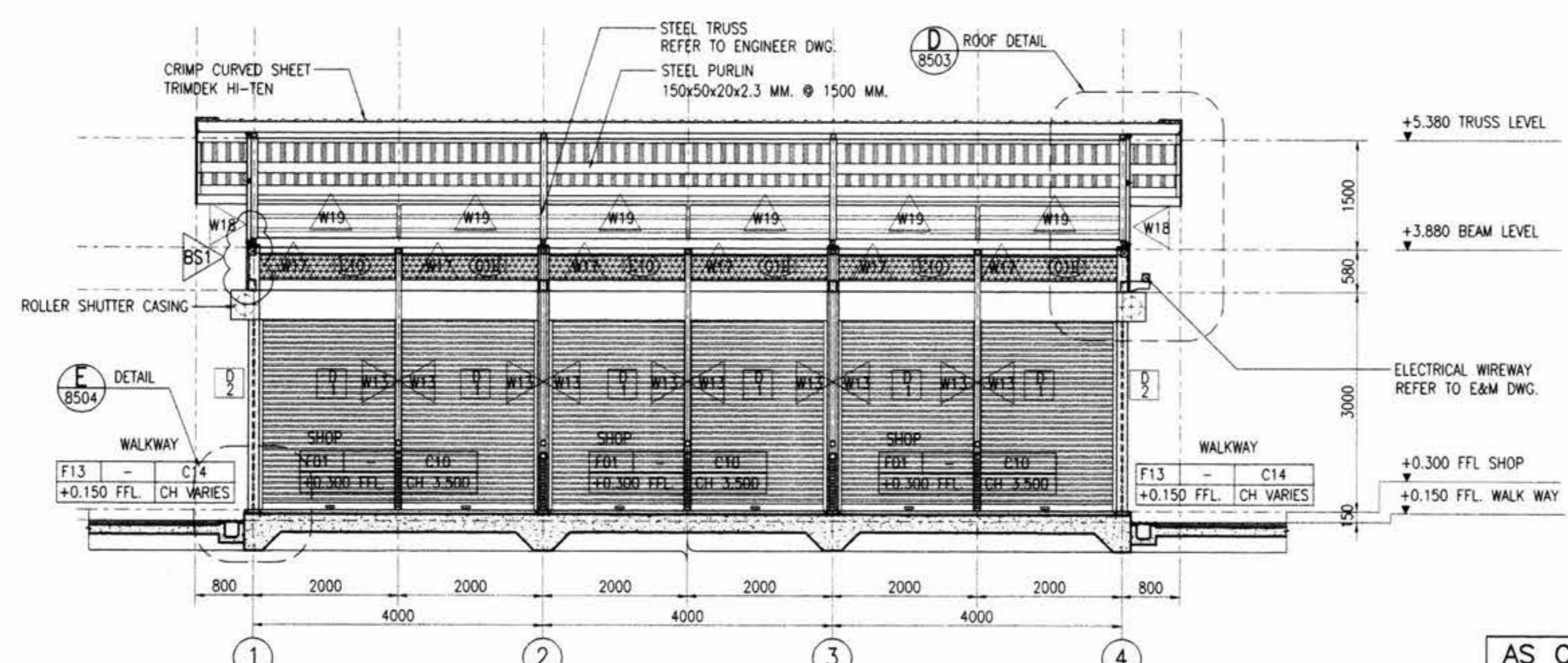
OVE ARUP AND PARTNERS THAILAND LTD.
M.R.T. Chalerm Ratchamongkhon Line Underground Structures-North
The Designer certifies that the as - constructed details, as shown on this drawing, comply with the design intent.
[Signature] 21/5/09
Project Manager Date

<p>KINGDOM OF THAILAND OFFICE OF PRIME MINISTER MASS RAPID TRANSIT AUTHORITY OF THAILAND</p>	<p>PROJECT MANAGEMENT CONSULTANT MPMC J.V. De Leuw, Cather International Inc Mott MacDonald Limited Thai DCI Co Ltd Index International Group Co Ltd Epsilon Co Ltd Environmental Engineering Consultant Co Ltd</p>	<p>CONTRACTOR ION JOINT VENTURE Italian-Thai Development Public Co., Ltd. Obayashi Corporation Nishimatsu Construction Co., Ltd. Italian-Thai Obayashi Nishimatsu</p>	<p>ORIGINATOR Italian-Thai Development Public Co., Ltd.</p>	<p>DESIGNER KS. <i>[Signature]</i> 11/6/04</p>	<p>DESIGN CHECKER CHL. <i>[Signature]</i> 13/1/04</p>	<p>PROJECT MANAGER VN. <i>[Signature]</i> 13/5/04</p>	<p>DATE: A 07/05/04 ISSUE FOR APPROVAL</p>	<p>SCALE: 1:50 @ A1 1:100 @ A3</p>	<p>UNITS: mm.</p>	<p>DATE: 07/05/04</p>	<p>CONTRACT: UGN</p>	<p>DRAWING NO: B/KP/8-474</p>	<p>REVISION: A</p>	<p>SHEET NO.:</p>
	<p>PROJECT MANAGEMENT CONSULTANT MPMC J.V. De Leuw, Cather International Inc Mott MacDonald Limited Thai DCI Co Ltd Index International Group Co Ltd Epsilon Co Ltd Environmental Engineering Consultant Co Ltd</p>	<p>CONTRACTOR ION JOINT VENTURE Italian-Thai Development Public Co., Ltd. Obayashi Corporation Nishimatsu Construction Co., Ltd. Italian-Thai Obayashi Nishimatsu</p>	<p>ORIGINATOR Italian-Thai Development Public Co., Ltd.</p>	<p>DESIGNER KS. <i>[Signature]</i> 11/6/04</p>	<p>DESIGN CHECKER CHL. <i>[Signature]</i> 13/1/04</p>	<p>PROJECT MANAGER VN. <i>[Signature]</i> 13/5/04</p>	<p>DATE: A 07/05/04 ISSUE FOR APPROVAL</p>	<p>SCALE: 1:50 @ A1 1:100 @ A3</p>	<p>UNITS: mm.</p>	<p>DATE: 07/05/04</p>	<p>CONTRACT: UGN</p>	<p>DRAWING NO: B/KP/8-474</p>	<p>REVISION: A</p>	<p>SHEET NO.:</p>

[Handwritten notes and signatures]



SECTION A
1:50



SECTION B
1:50

- NOTES:
1. ALL DIMENSIONS IN MILLIMETERS UNLESS SHOWN OTHERWISE.
 2. ALL LEVELS INDICATED IN METERS.
 3. DRAWING TO SCALE WHEN PLOTTED AT A1.
 4. DO NOT SCALE DIMENSIONS FROM DRAWING. ALL DIMENSIONS TO BE CHECKED ON SITE.
 5. ARCHITECTURAL DRAWINGS ARE TO BE READ IN CONJUNCTION WITH THE STRUCTURAL DRAWINGS, E & M DRAWINGS AND SPECIFICATIONS.
 6. FOR STRUCTURAL SETTING OUT DIMENSIONS REFER TO STRUCTURAL DRAWINGS.
 7. FOR FULL DRAINAGE DETAILS REFER TO DRAINAGE DRAWINGS.
 8. FOR ROOM FINISHES REFER TO MATERIAL SPECIFICATION AND FINISHES SCHEDULE.
 9. LEVEL +0.000 REFERENCE IS EQUAL TO +101.350 ON GENERAL LAYOUT DRAWINGS.

- REFERENCES :
1. STANDARD ABBREVIATION, SYMBOLS, FINISHES SCHEDULE & CODE DEFINITION B/KP/8-041 AND B/KP/8-553

- LEGENDS :
- W13 = RENDERED BLOCKWORK, EMULSION PAINT WITH GALV. CHAINLINK
 - W17 = CHAINLINK WALL
 - W18 = METAL SIDING SHEET
 - W19 = METAL LOUVER
 - F01 = CONCRETE / SCREED STEEL TROWEL FINISH
 - F13 = CERAMIC TILE FLOOR
 - C14 = EXPOSED STRUCTURE

AS CONSTRUCTED

AGREED
Berger - CSC1 Consortium
CSC1 Reference : DCS 127995
Date 14/7/04
Date 17/8/04

ION JOINT VENTURE
M.R.T. Chalerm Ratchamongkhon Line
Underground Structures-North
This drawing has been endorsed by the Contractor as a true record of the construction of the Permanent Works and of all temporary works which are to remain on the site.
Station/Tunnel Project Manager 13/5/04 Date

OVE ARUP AND PARTNERS THAILAND LTD.
M.R.T. Chalerm Ratchamongkhon Line
Underground Structures-North
The Designer certifies that the as - constructed details, as shown on this drawing, comply with the design intent.
Project Manager 21/5/04 Date

KINGDOM OF THAILAND
OFFICE OF PRIME MINISTER
MASS RAPID TRANSIT AUTHORITY OF THAILAND

PROJECT MANAGEMENT CONSULTANT
MPMC J.V.
De Leuw, Cather International Inc
Mott MacDonald Limited
Thai DCI Co Ltd
Index International Group Co Ltd
Epsilon Co Ltd
Environmental Engineering Consultant Co Ltd

BERGER - CSC1 CONSORTIUM
ARCHITECT
ANIL CHAKRABARTY
CONSULTING ENGINEERS CO. LTD.
ENGINEERS CO. LTD.
INTERNATIONAL INC. CO. LTD.
PROJECT PLANNING SERVICE CO. LTD.
P.U. ASSOCIATES CO. LTD.

CONTRACTOR
ION JOINT VENTURE
Italian-Thai Development Public Co., Ltd.
Obayashi Corporation
Nishimatsu Construction Co., Ltd.

DESIGN CONSULTANTS
ARUP
Ove Arup & Partners International Limited

ORIGINATOR
Italian-Thai Development Public Co., Ltd.

DESIGNER
KS. [Signature] DATE

DESIGN CHECKER
CHL. [Signature] DATE

PROJECT MANAGER
VN. [Signature] DATE 13/5/04

REV.	DATE	ISSUE FOR APPROVAL	REVISION
A	07/05/04	ISSUE FOR APPROVAL	

M.R.T. CHALOEM RATCHAMONGKHON LINE
UNDERGROUND STRUCTURES - NORTH
MODIFICATION ABOVE KAMPHAENG PHET STATION
SHOP UNIT TYPE 1 : SECTION A, B

SCALE : 1:50 @ A1
1:100 @ A3
UNITS : mm.


DATE : 07/05/04 CONTRACT : UGN DRAWING NO. : B/KP/8-475 REVISION : A SHEET NO. : [Blank]

Handwritten notes and signatures at the bottom right of the drawing.

Shop Unit Type 2

แผงค้าฝั่งตรงข้ามตลาด อตก.

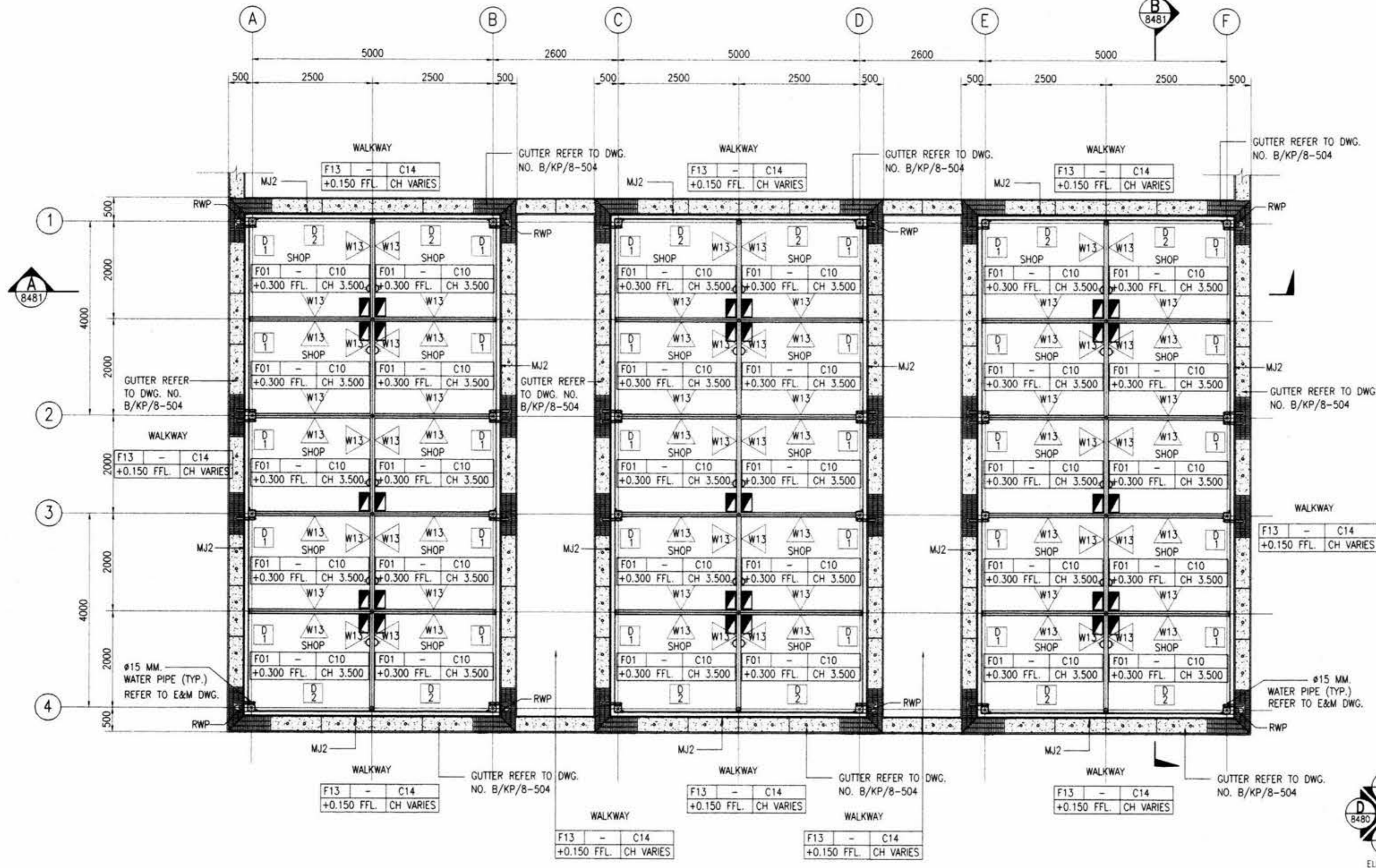
Handwritten signatures and initials in blue ink at the bottom right of the page.



- NOTES:**
1. ALL DIMENSIONS IN MILLIMETERS UNLESS SHOWN OTHERWISE.
 2. ALL LEVELS INDICATED IN METERS.
 3. DRAWING TO SCALE WHEN PLOTTED AT A1.
 4. DO NOT SCALE DIMENSIONS FROM DRAWING. ALL DIMENSIONS TO BE CHECKED ON SITE.
 5. ARCHITECTURAL DRAWINGS ARE TO BE READ IN CONJUNCTION WITH THE STRUCTURAL DRAWINGS, E & M DRAWINGS AND SPECIFICATIONS.
 6. FOR STRUCTURAL SETTING OUT DIMENSIONS REFER TO STRUCTURAL DRAWINGS.
 7. FOR FULL DRAINAGE DETAILS REFER TO DRAINAGE DRAWINGS.
 8. FOR ROOM FINISHES REFER TO MATERIAL SPECIFICATION AND FINISHES SCHEDULE.
 9. LEVEL +0.000 REFERENCE IS EQUAL TO +01.350 ON GENERAL LAYOUT DRAWINGS.

- REFERENCES :**
1. STANDARD ABBREVIATION, SYMBOL, FINISH SCHEDULE & CODE DEFINITION B/KP/8-041 AND B/KP/8-553
 2. GUTTER DETAIL B/KP/8-504
 3. BUILDING LOCATION TO BE READ IN CONJUNCTION WITH GENERAL LAYOUT B/KP/8-044

- LEGENDS :**
- W02 = RENDERED BLOCKWORK, EMULSION PAINT WITH GALV. CHAINLINK.
 - F01 = CONCRETE/ SCREED STEEL TROWEL FINISH.
 - F13 = CERAMIC TILE FLOOR.
 - C10 = CHAINLINK CEILING.
 - C14 = EXPOSED STRUCTURE.
- LEGENDS : ELECTRICAL**
- ⬢ = ELECTRICAL LOAD CENTER
 - ▷ = DUPLEX SOCKET OUTLET



SHOP UNIT TYPE 2 FLOOR PLAN
1:50

AS CONSTRUCTED

AGREED
Berger - CSC1 Consortium
CSC1 Reference: DCS/127995
Date: 14/7/04
Pring Suddhong 17/8/04
CSC1 Authorized Signature Date

ION JOINT VENTURE
M.R.T. Chalerm Ratchamongkhon Line
Underground Structures-North
This drawing has been endorsed by the Contractor as a true record of the construction of the Permanent Works and of all temporary works which are to remain on the site.
Station/Tunnel Project Manager
13/5/04
Date

OVE ARUP AND PARTNERS 'HAILANG LTD.'
M.R.T. Chalerm Ratchamongkhon Line
Underground Structures-North
The Designer certifies that the as-constructed details as shown on this drawing comply with the design intent.
Project Manager
21/5/04
Date

KINGDOM OF THAILAND
OFFICE OF PRIME MINISTER
MASS RAPID TRANSIT AUTHORITY OF THAILAND

PROJECT MANAGEMENT CONSULTANT
MPMC J.V.
De Leuw, Cather International Inc
Mott MacDonald Limited
Thai DGI Co Ltd
Index International Group Co Ltd
Epsilon Co Ltd
Environmental Engineering Consultant Co Ltd
BERGER - CSC1 CONSORTIUM
ARUP CONSULTING ENGINEERS CO. LTD.
LOUIS BERGER INTERNATIONAL INC. CO. LTD.
ROSE CONSULTANTS CO. LTD.
SINERUP CIVIL INC.
PROJECT PLANNING SERVICE CO. LTD.
P.U. ASSOCIATES CO. LTD.

CONTRACTOR
ION JOINT VENTURE
Italian-Thai Development Public Co., Ltd.
Obayashi Corporation
Nishimatsu Construction Co., Ltd.
Italian-Thai Obayashi Nishimatsu
DESIGN CONSULTANTS
ARUP Ove Arup & Partners International Limited
CSC1

ORIGINATOR
Italian-Thai Development Public Co., Ltd.
DESIGNER
KS. 14/5/04
DESIGN CHECKER
CHL. H. 15/5/04
PROJECT MANAGER
VN. 15/5/04


REV.	DATE	ISSUE FOR APPROVAL	REVISION	SP.	CHK.	APP.
A	07/05/04	ISSUE FOR APPROVAL				

M.R.T. CHALOEM RATCHAMONGKHON LINE
UNDERGROUND STRUCTURES - NORTH
MODIFICATION ABOVE KAMPHAENG PHET STATION
SHOP UNIT TYPE 2 : FLOOR PLAN
SCALE : 1:50 @ A1
1:100 @ A3
UNITS : mm.
DATE : 07/05/04
CONTRACT : UGN
DRAWING NO. : B/KP/8-476
REVISION : A
SHEET NO. :

Handwritten notes and signatures at the bottom right of the drawing.

- NOTES:**
1. ALL DIMENSIONS IN MILLIMETERS UNLESS SHOWN OTHERWISE.
 2. ALL LEVELS INDICATED IN METERS.
 3. DRAWING TO SCALE WHEN PLOTTED AT A1.
 4. DO NOT SCALE DIMENSIONS FROM DRAWING. ALL DIMENSIONS TO BE CHECKED ON SITE.
 5. ARCHITECTURAL DRAWINGS ARE TO BE READ IN CONJUNCTION WITH THE STRUCTURAL DRAWINGS, E & M DRAWINGS AND SPECIFICATIONS.
 6. FOR STRUCTURAL SETTING OUT DIMENSIONS REFER TO STRUCTURAL DRAWINGS.
 7. FOR FULL DRAINAGE DETAILS REFER TO DRAINAGE DRAWINGS.
 8. FOR ROOM FINISHES REFER TO MATERIAL SPECIFICATION AND FINISHES SCHEDULE.

- REFERENCES :**
1. RD SEE E&M DRAWING



SHOP UNIT TYPE 2 ROOF PLAN
1:50

AS CONSTRUCTED	IGN JOINT VENTURE	M.R.T. Chaloeam Ratchamongkhon Line Underground Structures-North	OVE ARUP AND PARTNERS THAILAND LTD.
AGREED Berger - CSC Consortium CSC Reference: DCS 127995 Date: 14/7/09 <i>Paije Thudprop</i> 17/8/09 CSC Authorized Signature Date	This drawing has been endorsed by the Contractor as a true record of the construction of the Permanent Works and of all temporary works which are to remain on the site. <i>[Signature]</i> 13/5/04 Station/Tunnel Project Manager Date		The Designer certifies that the as-constructed details, as shown on this drawing, comply with the design intent. <i>[Signature]</i> 21/5/04 Project Manager Date

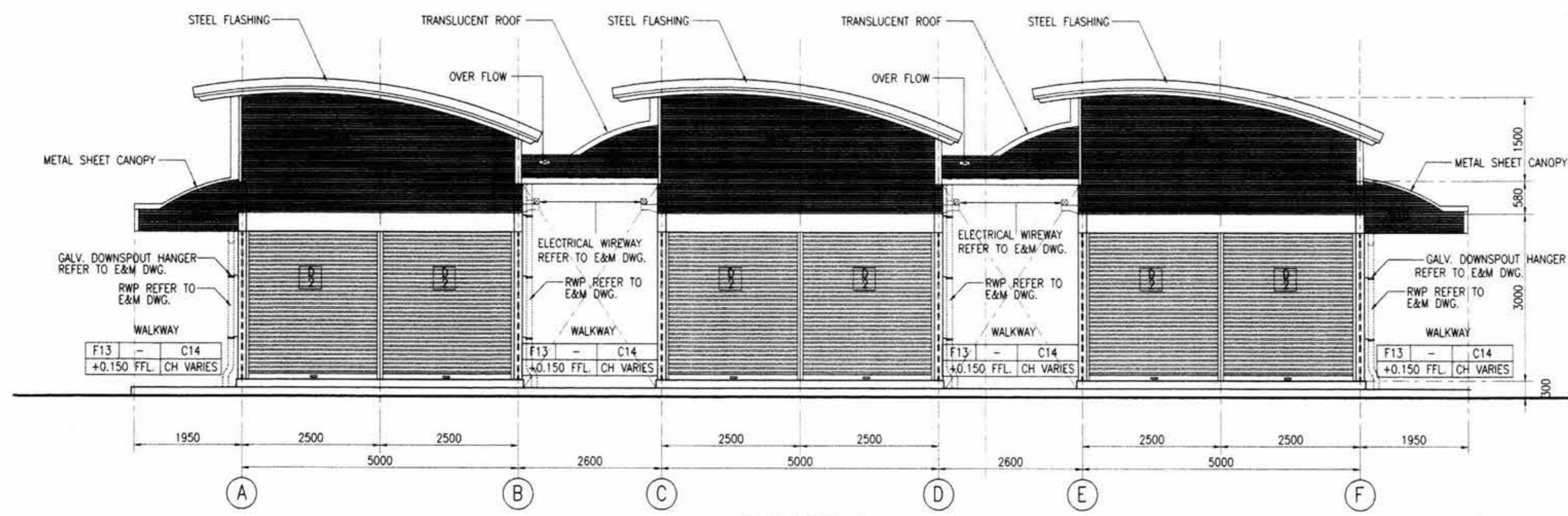
KINGDOM OF THAILAND OFFICE OF PRIME MINISTER MASS RAPID TRANSIT AUTHORITY OF THAILAND	PROJECT MANAGEMENT CONSULTANT MPMC J.V. De Leuw, Cather International Inc Matt MacDonalid Limited Thai DCI Co Ltd Index International Group Co Ltd Epsilon Co Ltd Environmental Engineering Consultant Co Ltd	CONTRACTOR IOI JOINT VENTURE Italian-Thai Development Public Co., Ltd. Obayashi Corporation Italian-Thai Obayashi Nishimatsu Nishimatsu Construction Co., Ltd.	ORIGINATOR Italian-Thai Development Public Co., Ltd.	DESIGNER KS. <i>[Signature]</i> <i>[Date]</i>		M.R.T. CHALOEAM RATCHAMONGKHON LINE UNDERGROUND STRUCTURES - NORTH			
	BERGER - CSC CONSORTIUM ARUP CHAIEN CONSULTING ENGINEERS CO.LTD. LOUIS BERGER INTERNATIONAL INC. PROJECT PLANNING SERVICE CO.LTD. SBA CONSULT ENGINEERING CO.LTD. ROSE CONSULTANT CO.LTD. SVERDRUP CIVILING P.U. ASSOCIATES CO.LTD.	ARUP Ove Arup & Partners International Limited	DESIGN CHECKER CHL <i>[Signature]</i> <i>[Date]</i>	PROJECT MANAGER VN. <i>[Signature]</i> 13/5/04		SCALE: 1:50 @ A1 1:100 @ A3 UNITS: mm.	MODIFICATION ABOVE KAMPHAENG PHET STATION SHOP UNIT TYPE 2 : ROOF PLAN		
PROJECT MANAGER DATE A 07/05/04 ISSUE FOR APPROVAL				REV. DATE REVISION	DATE: 07/05/04	CONTRACT: UGN	DRAWING NO: B/KP/B-477	REVISION: A	SHEET NO.:

[Handwritten notes and signatures]

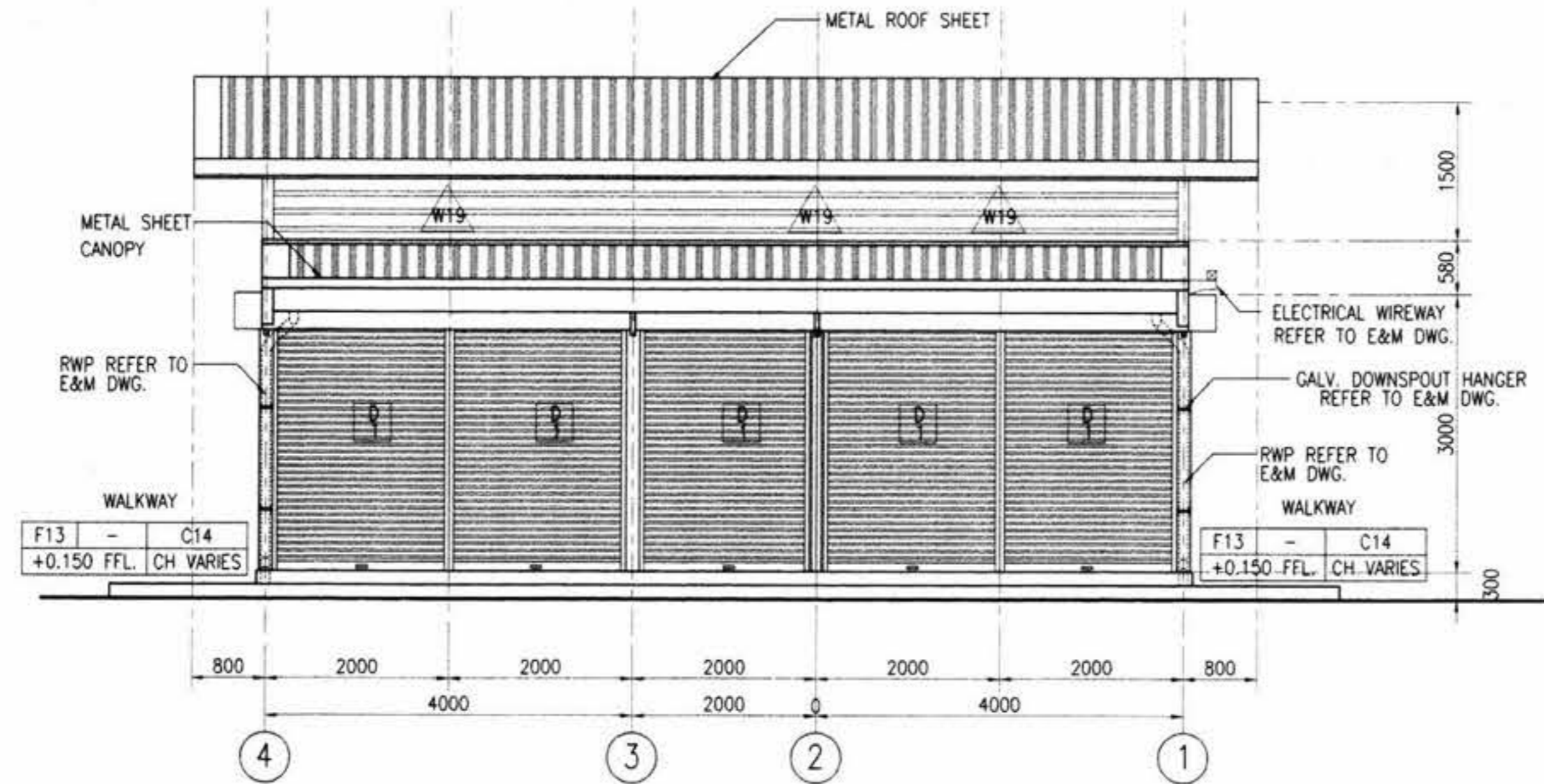
- NOTES:**
1. ALL DIMENSIONS IN MILLIMETERS UNLESS SHOWN OTHERWISE.
 2. ALL LEVELS INDICATED IN METERS.
 3. DRAWING TO SCALE WHEN PLOTTED AT A1.
 4. DO NOT SCALE DIMENSIONS FROM DRAWING. ALL DIMENSIONS TO BE CHECKED ON SITE.
 5. ARCHITECTURAL DRAWINGS ARE TO BE READ IN CONJUNCTION WITH THE STRUCTURAL DRAWINGS, E & M DRAWINGS AND SPECIFICATIONS.
 6. FOR STRUCTURAL SETTING OUT DIMENSIONS REFER TO STRUCTURAL DRAWINGS.
 7. FOR FULL DRAINAGE DETAILS REFER TO DRAINAGE DRAWINGS.
 8. FOR ROOM FINISHES REFER TO MATERIAL SPECIFICATION AND FINISHES SCHEDULE.
 9. LEVEL +0.000 REFERENCE IS EQUAL TO +101.350 ON GENERAL LAYOUT DRAWINGS.

- REFERENCES :**
1. STANDARD ABBREVIATION, SYMBOLS, FINISHES SCHEDULE & CODE DEFINITION B/KP/8-041 AND B/KP/8-553

- LEGENDS :**
- W17 = CHAINLINK WALL
 - W18 = METAL SIDING SHEET
 - W19 = METAL LOUVER
 - F13 = CERAMIC TILE FLOOR
 - C14 = EXPOSED STRUCTURE



ELEVATION A
1:50



ELEVATION B
1:50

AS CONSTRUCTED

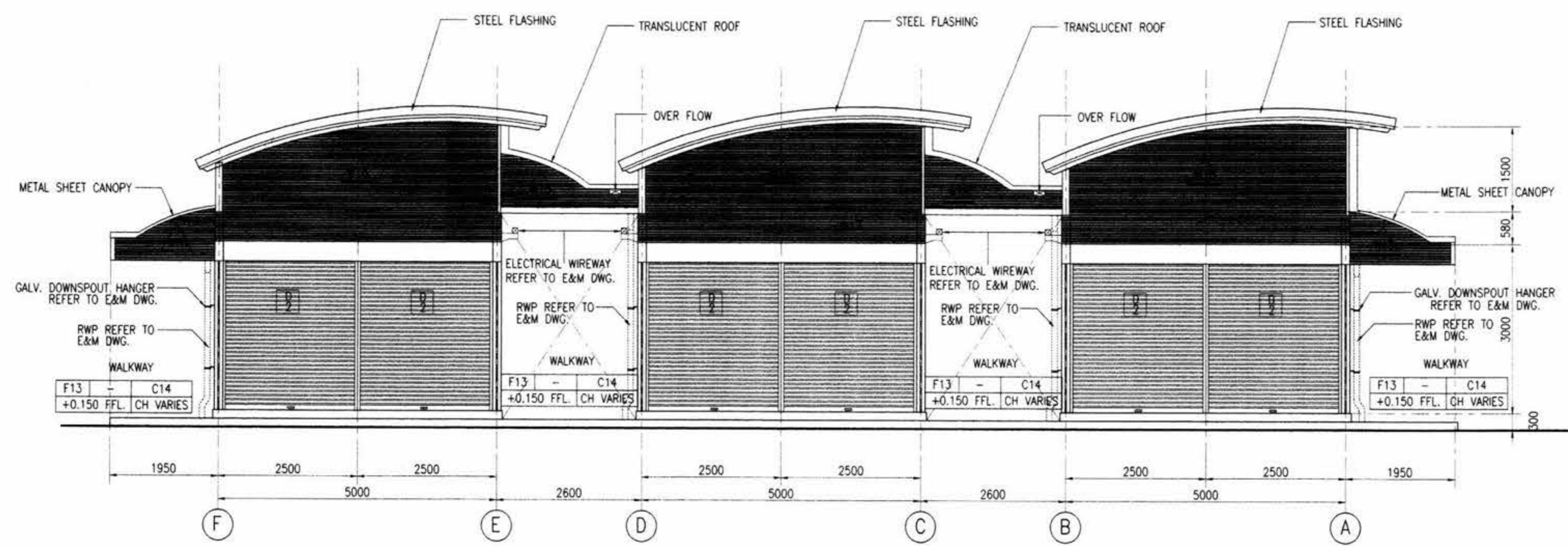
AGREED
 Original - CSC1 Consortium
 CSC1 Reference - DCS 12795
 14/7/04
 Project Manager 17/8/04
 Date

ION JOINT VENTURE
 M.R.T. Chalerm Ratchamongkhon Line
 Underground Structures - North
 This drawing has been prepared by the Contractor as a true record of the construction of the Permanent Works and of all temporary works which are to remain on the site.
 Project Manager 15/5/04
 Date

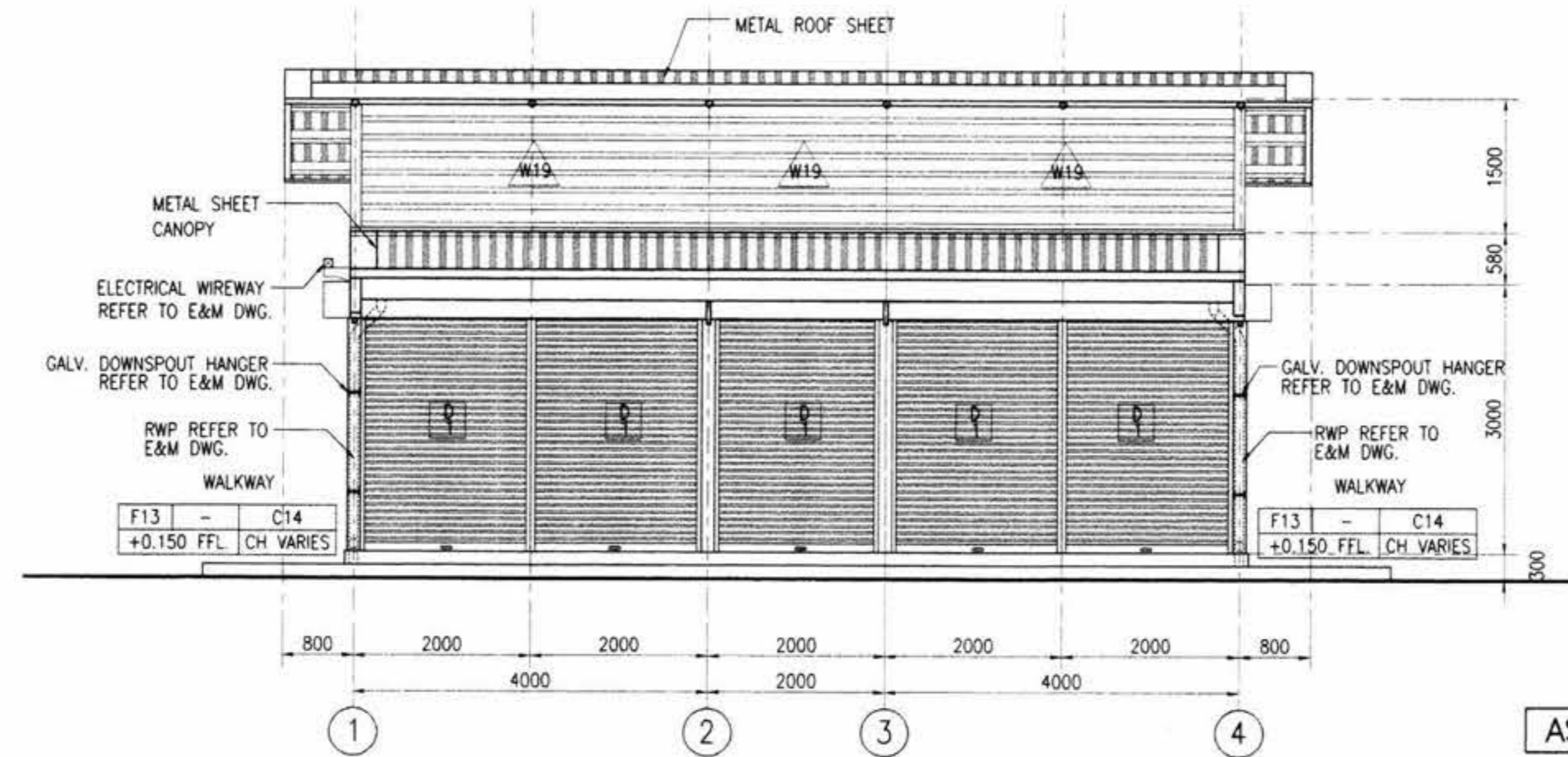
ONE ARUP AND PARTNERS THAILAND LTD
 M.R.T. Chalerm Ratchamongkhon Line
 Underground Structures - North
 The Designer certifies that the as - constructed details, as shown on this drawing, comply with the design intent.
 Project Manager 21/5/04
 Date

KINGDOM OF THAILAND OFFICE OF PRIME MINISTER MASS RAPID TRANSIT AUTHORITY OF THAILAND	PROJECT MANAGEMENT CONSULTANT MPMC J.V. De Leuw, Cather International Inc Moti MacDonald Limited Thai DCI Co Ltd Index International Group Co Ltd Epsilon Co Ltd Environmental Engineering Consultant Co Ltd	CONTRACTOR ION JOINT VENTURE Italian-Thai Development Public Co., Ltd. Obayashi Corporation Nishimatsu Construction Co., Ltd. Italian-Thai Obayashi Nishimatsu	ORIGINATOR Italian-Thai Development Public Co., Ltd.	DESIGNER KS. [Signature] 16/6/04	DESIGN CHECKER CHL. [Signature] 13/5/04	PROJECT MANAGER VN. [Signature] 13/5/04	SCALE : 1:50 @ A1 1:100 @ A3 UNITS : mm.	M.R.T. CHALOEM RATCHAMONGKHON LINE UNDERGROUND STRUCTURES - NORTH MODIFICATION ABOVE KAMPHAENG PHET STATION SHOP UNIT TYPE 2 : ELEVATION A, B	CONTRACT : UGN DRAWING NO : B/KP/8-479 REVISION : A SHEET NO. :
	BERGER - CSC1 CONSORTIUM ARUP CHAIRMAN CONSULTING ENGINEERS CO. LTD. LOUIS BERGER INTERNATIONAL INC. PROJECT PLANNING SERVICE CO. LTD. SEA CONSULT ENGINEERING CO. LTD. ROBE CONSULTANT CO. LTD. SVERDRUP CIVIL INC. ASSOCIATES CO. LTD.	ARUP One Arup & Partners International Limited G.C. [Logo] [Logo]	DATE : 07/05/04 ISSUE FOR APPROVAL DATE : 07/05/04 REVISION :	DATE : 07/05/04 CONTRACT : UGN DRAWING NO : B/KP/8-479 REVISION : A SHEET NO. :	DATE : 07/05/04 CONTRACT : UGN DRAWING NO : B/KP/8-479 REVISION : A SHEET NO. :	DATE : 07/05/04 CONTRACT : UGN DRAWING NO : B/KP/8-479 REVISION : A SHEET NO. :	DATE : 07/05/04 CONTRACT : UGN DRAWING NO : B/KP/8-479 REVISION : A SHEET NO. :	DATE : 07/05/04 CONTRACT : UGN DRAWING NO : B/KP/8-479 REVISION : A SHEET NO. :	DATE : 07/05/04 CONTRACT : UGN DRAWING NO : B/KP/8-479 REVISION : A SHEET NO. :

Handwritten notes and signatures in blue ink at the bottom right of the drawing.



ELEVATION C
1:50



ELEVATION D
1:50

- NOTES:
1. ALL DIMENSIONS IN MILLIMETERS UNLESS SHOWN OTHERWISE.
 2. ALL LEVELS INDICATED IN METERS.
 3. DRAWING TO SCALE WHEN PLOTTED AT A1.
 4. DO NOT SCALE DIMENSIONS FROM DRAWING. ALL DIMENSIONS TO BE CHECKED ON SITE.
 5. ARCHITECTURAL DRAWINGS ARE TO BE READ IN CONJUNCTION WITH THE STRUCTURAL DRAWINGS, E & M DRAWINGS AND SPECIFICATIONS.
 6. FOR STRUCTURAL SETTING OUT DIMENSIONS REFER TO STRUCTURAL DRAWINGS.
 7. FOR FULL DRAINAGE DETAILS REFER TO DRAINAGE DRAWINGS.
 8. FOR ROOM FINISHES REFER TO MATERIAL SPECIFICATION AND FINISHES SCHEDULE.
 9. LEVEL +0.000 REFERENCE IS EQUAL TO +101.350 ON GENERAL LAYOUT DRAWINGS.

- REFERENCES :
1. STANDARD ABBREVIATION, SYMBOLS, FINISHES SCHEDULE & CODE DEFINITION B/KP/8-041 AND B/KP/8-553

- LEGENDS :
- W17 = CHAINLINK WALL
 - W18 = METAL SIDING SHEET
 - W19 = METAL LOUVER
 - F13 = CERAMIC TILE FLOOR
 - C14 = EXPOSED STRUCTURE

AS CONSTRUCTED

AGREED
 Design: CSC1 Consortium
 CSC1 Reference: DCS 127955
 Date: 14/7/04
 Date: 17/8/04

ION JOINT VENTURE
 M.R.T. Chalerm Ratchamongkhon Line
 Underground Structures-North
 This drawing has been endorsed by the Contractor as a true record of the construction of the Permanent Works and of all temporary works which are to remain on the site.
 Date: 13/5/04

OVE ARUP AND PARTNERS THAILAND LTD
 M.R.T. Chalerm Ratchamongkhon Line
 Underground Structures-North
 The Designer certifies that the as-constructed details as shown on this drawing comply with the design intent.
 Date: 21/5/04

KINGDOM OF THAILAND OFFICE OF PRIME MINISTER MASS RAPID TRANSIT AUTHORITY OF THAILAND	PROJECT MANAGEMENT CONSULTANT MPMC J.V. De Leuw, Cather International Inc Mott MacDonald Limited Thai DCI Co Ltd Index International Group Co Ltd Epsilon Co Ltd Environmental Engineering Consultant Co Ltd	CONTRACTOR ION JOINT VENTURE Italian-Thai Development Public Co., Ltd. Obayashi Corporation Nishimatsu Construction Co., Ltd.	ORIGINATOR Italian-Thai Development Public Co., Ltd.	DESIGNER KS. [Signature] DATE: 11/10/04	M.R.T. CHALOEM RATCHAMONGKHON LINE UNDERGROUND STRUCTURES - NORTH MODIFICATION ABOVE KAMPHAENG PHET STATION SHOP UNIT TYPE 2 : ELEVATION C, D
	BERGER - CSC1 CONSORTIUM ASIM CHANER CONSULTING ENGINEERS CO.,LTD. LOUIS BERGER INTERNATIONAL INC. PROJECT PLANNING SERVICE CO.,LTD. SEA CONSULT ENGINEERING CO.,LTD. RISE CONSULTANT CO.,LTD. SYNERGY CIVIL,INC ASSOCIATES CO.,LTD.	DESIGN CONSULTANTS ARUP Ove Arup & Partners International Limited 	DESIGN CHECKER CHL. H. [Signature] DATE: 12/10/04	PROJECT MANAGER VN. [Signature] DATE: 13/5/04	
CONTRACT : UGN DRAWING NO. : B/KP/8-480 REVISION : A SHEET NO. :				DATE: 07/05/04 CONTRACT : UGN DRAWING NO. : B/KP/8-480 REVISION : A SHEET NO. :	

Handwritten notes and signatures at the bottom right of the drawing.

NOTES:

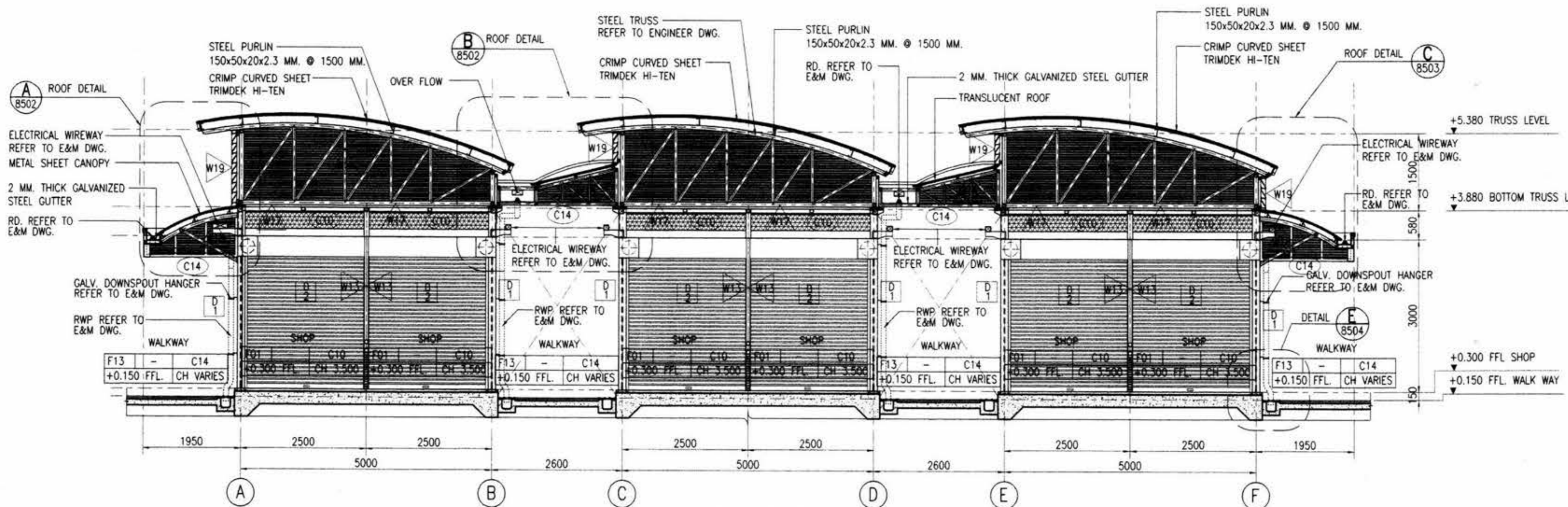
1. ALL DIMENSIONS IN MILLIMETERS UNLESS SHOWN OTHERWISE.
2. ALL LEVELS INDICATED IN METERS.
3. DRAWING TO SCALE WHEN PLOTTED AT A1.
4. DO NOT SCALE DIMENSIONS FROM DRAWING. ALL DIMENSIONS TO BE CHECKED ON SITE.
5. ARCHITECTURAL DRAWINGS ARE TO BE READ IN CONJUNCTION WITH THE STRUCTURAL DRAWINGS, E & M DRAWINGS AND SPECIFICATIONS.
6. FOR STRUCTURAL SETTING OUT DIMENSIONS REFER TO STRUCTURAL DRAWINGS.
7. FOR FULL DRAINAGE DETAILS REFER TO DRAINAGE DRAWINGS.
8. FOR ROOM FINISHES REFER TO MATERIAL SPECIFICATION AND FINISHES SCHEDULE.
9. LEVEL +0.000 REFERENCE IS EQUAL TO +101.350 ON GENERAL LAYOUT DRAWINGS.

REFERENCES :

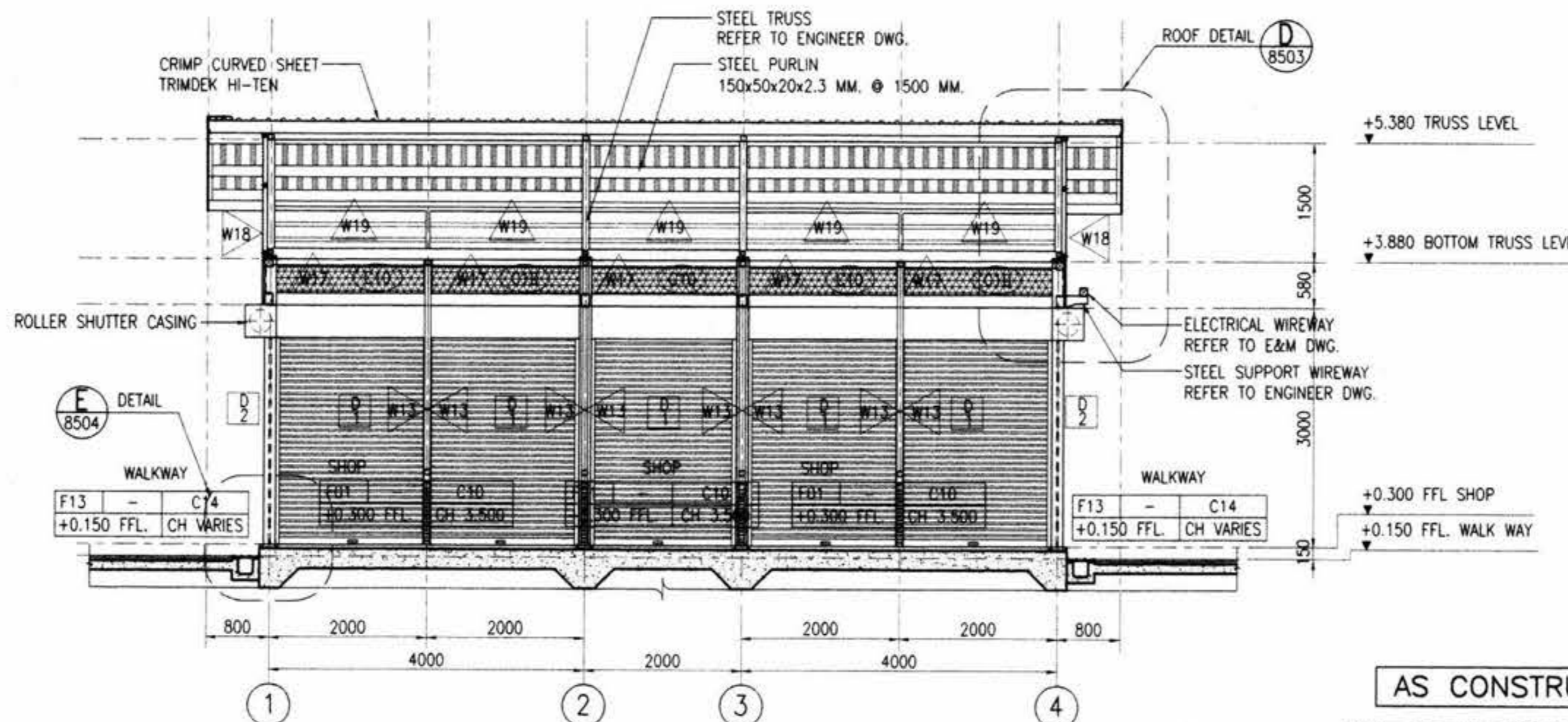
1. STANDARD ABBREVIATION, SYMBOLS, FINISHES SCHEDULE & CODE DEFINITION B/KP/8-041 AND B/KP/8-553

LEGENDS :

- W13 = RENDERED BLOCKWORK, EMULSION PAINT WITH GALV. CHAINLINK
- W17 = CHAINLINK WALL
- W18 = METAL SIDING SHEET
- W19 = METAL LOUVER
- F01 = CONCRETE / SCREED STEEL TROWEL FINISH
- F13 = CERAMIC TILE FLOOR
- C10 = CHAINLINK CEILING
- C14 = EXPOSED STRUCTURE



SECTION A
1:50



SECTION B
1:50

AS CONSTRUCTED

AGREED
Berger - CSC1 Consortium
CSC1 Reference: DCS 127995
Date: 10/7/09
Rajiv Khosla 17/8/04
CSC1 Authorised Signatory Date

ION JOINT VENTURE
M.R.T. Chalerm Ratchamongkhon Line
Underground Structures-North
This drawing has been endorsed by the Contractor as a true record of the construction of the Permanent Work and of all temporary works which are to remain on the site.
[Signature] 13/5/04
Station/Tunnel Project Manager Date

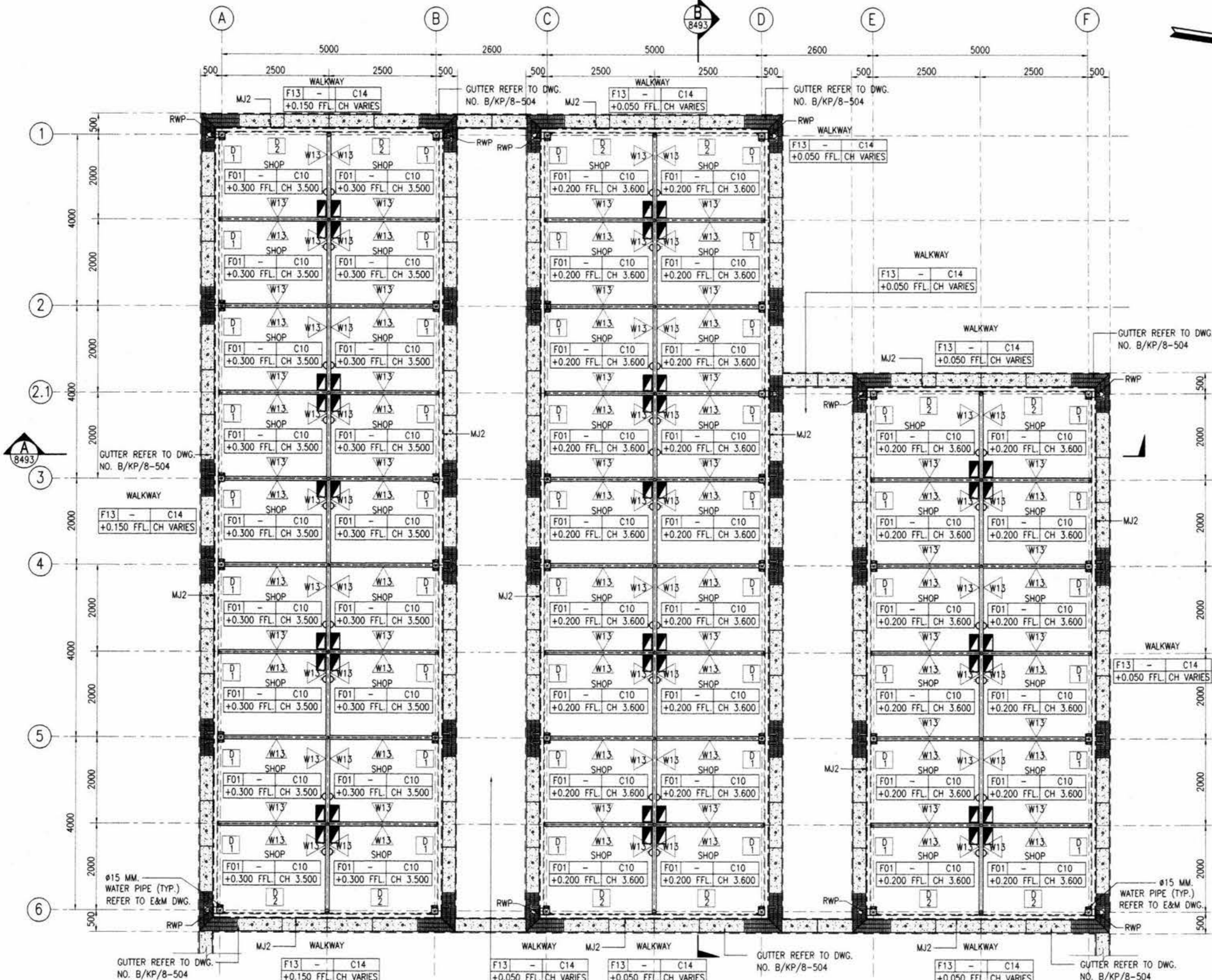
OVE ARUP AND PARTNERS THAILAND LTD.
M.R.T. Chalerm Ratchamongkhon Line
Underground Structures-North
The Designer certifies that the as-constructed details, as shown on this drawing, comply with the design intent.
[Signature] 21/5/04
Project Manager Date

<p>KINGDOM OF THAILAND</p> <p>OFFICE OF PRIME MINISTER</p> <p>MASS RAPID TRANSIT AUTHORITY OF THAILAND</p>	<p>PROJECT MANAGEMENT CONSULTANT</p> <p>MPMC J.V. De Leuw, Cather International Inc Mott MacDonald Limited Thai DCI Co Ltd Index International Group Co Ltd Epsilon Co Ltd Environmental Engineering Consultant Co Ltd</p>	<p>CONTRACTOR</p> <p>ION JOINT VENTURE Italian-Thai Development Public Co., Ltd. Obayashi Corporation Nishimatsu Construction Co., Ltd.</p>	<p>ORIGINATOR</p> <p>Italian-Thai Development Public Co., Ltd.</p>	<p>DESIGNER</p> <p>KS. <i>[Signature]</i> 11/05/04</p>	<p>DESIGN CHECKER</p> <p>CHL. <i>[Signature]</i> 13/05/04</p>	<p>PROJECT MANAGER</p> <p>VN. <i>[Signature]</i> 13/5/04</p>	<p>DATE</p> <p>A 07/05/04</p>	<p>ISSUE FOR APPROVAL</p>	<p>DATE</p> <p>07/05/04</p>	<p>CONTRACT</p> <p>UGN</p>	<p>DRAWING NO.</p> <p>B/KP/8-481</p>	<p>REVISION</p> <p>A</p>	<p>SHEET NO.</p>
	<p>PROJECT PLANNING SERVICE CO. LTD.</p> <p>ARUP Ove Arup & Partners International Limited</p>	<p>DESIGN CONSULTANTS</p> <p>BERGER - CSC1 CONSORTIUM ASH CHAMBERS CONSULTING ENGINEERS CO. LTD. LOUIS BERGER INTERNATIONAL INC. PROJECT PLANNING SERVICE CO. LTD. SEA CONSULT ENGINEERING CO. LTD. RAME CONSULTANT CO. LTD. SHOENAP CIVIL INC. P.U. ASSOCIATES CO. LTD.</p>	<p>DESIGNER</p> <p>CHL. <i>[Signature]</i> 13/05/04</p>	<p>DATE</p> <p>13/5/04</p>	<p>DATE</p> <p>13/5/04</p>	<p>DATE</p> <p>13/5/04</p>	<p>DATE</p> <p>13/5/04</p>	<p>DATE</p> <p>13/5/04</p>	<p>DATE</p> <p>13/5/04</p>	<p>DATE</p> <p>13/5/04</p>	<p>DATE</p> <p>13/5/04</p>	<p>DATE</p> <p>13/5/04</p>	<p>DATE</p> <p>13/5/04</p>

[Handwritten notes and signatures]

Shop Unit Type 4

แผงค้าฝั่งตลาดนัดสวนจตุจักร



- NOTES:**
1. ALL DIMENSIONS IN MILLIMETERS UNLESS SHOWN OTHERWISE.
 2. ALL LEVELS INDICATED IN METERS.
 3. DRAWING TO SCALE WHEN PLOTTED AT A1.
 4. DO NOT SCALE DIMENSIONS FROM DRAWING. ALL DIMENSIONS TO BE CHECKED ON SITE.
 5. ARCHITECTURAL DRAWINGS ARE TO BE READ IN CONJUNCTION WITH THE STRUCTURAL DRAWINGS, E & M DRAWINGS AND SPECIFICATIONS.
 6. FOR STRUCTURAL SETTING OUT DIMENSIONS REFER TO STRUCTURAL DRAWINGS.
 7. FOR FULL DRAINAGE DETAILS REFER TO DRAINAGE DRAWINGS.
 8. FOR ROOM FINISHES REFER TO MATERIAL SPECIFICATION AND FINISHES SCHEDULE.
 9. LEVEL +0.000 REFERENCE IS EQUAL TO +101.350 ON GENERAL LAYOUT DRAWINGS.

- REFERENCES :**
1. STANDARD ABBREVIATION, SYMBOLS, FINISHES SCHEDULE & CODE DEFINITION B/KP/8-041 AND B/KP/8-553
 2. GUTTER DETAIL B/KP/8-504
 3. BUILDING LOCATION TO BE READ IN CONJUNCTION WITH GENERAL LAYOUT B/KP/8-044

- LEGENDS :**
- W13 = RENDERED BLOCKWORK, EMULSION PAINT WITH GALV. CHAINLINK.
 - F01 = CONCRETE/ SCREED STEEL TROWEL FINISH.
 - F13 = CERAMIC TILE FLOOR.
 - C10 = CHAINLINK CEILING.
 - C14 = EXPOSED STRUCTURE

- LEGENDS : ELECTRICAL**
- = ELECTRICAL LOAD CENTER
 - ▷ = DUPLEX SOCKET OUTLET

AS CONSTRUCTED

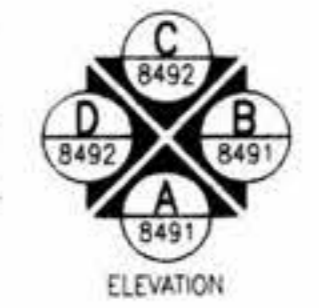
AGREED
 Berger - CSC1 Consortium
 CSC1 Reference : DCS 122995
 Date : 14/7/04
 Project Manager: *Phong Pundhoo* 17/8/04
 CSC1 Authorised Signatory

IGN JOINT VENTURE
 M.R.T. Chalerm Ratchamongkhon Line
 Underground Structures-North
 This drawing has been endorsed by the Contractor as a true record of the construction of the Permanent Works and of all temporary works which are to remain on the site.
 Station/Tunnel: Project Manager Date: 15/5/04

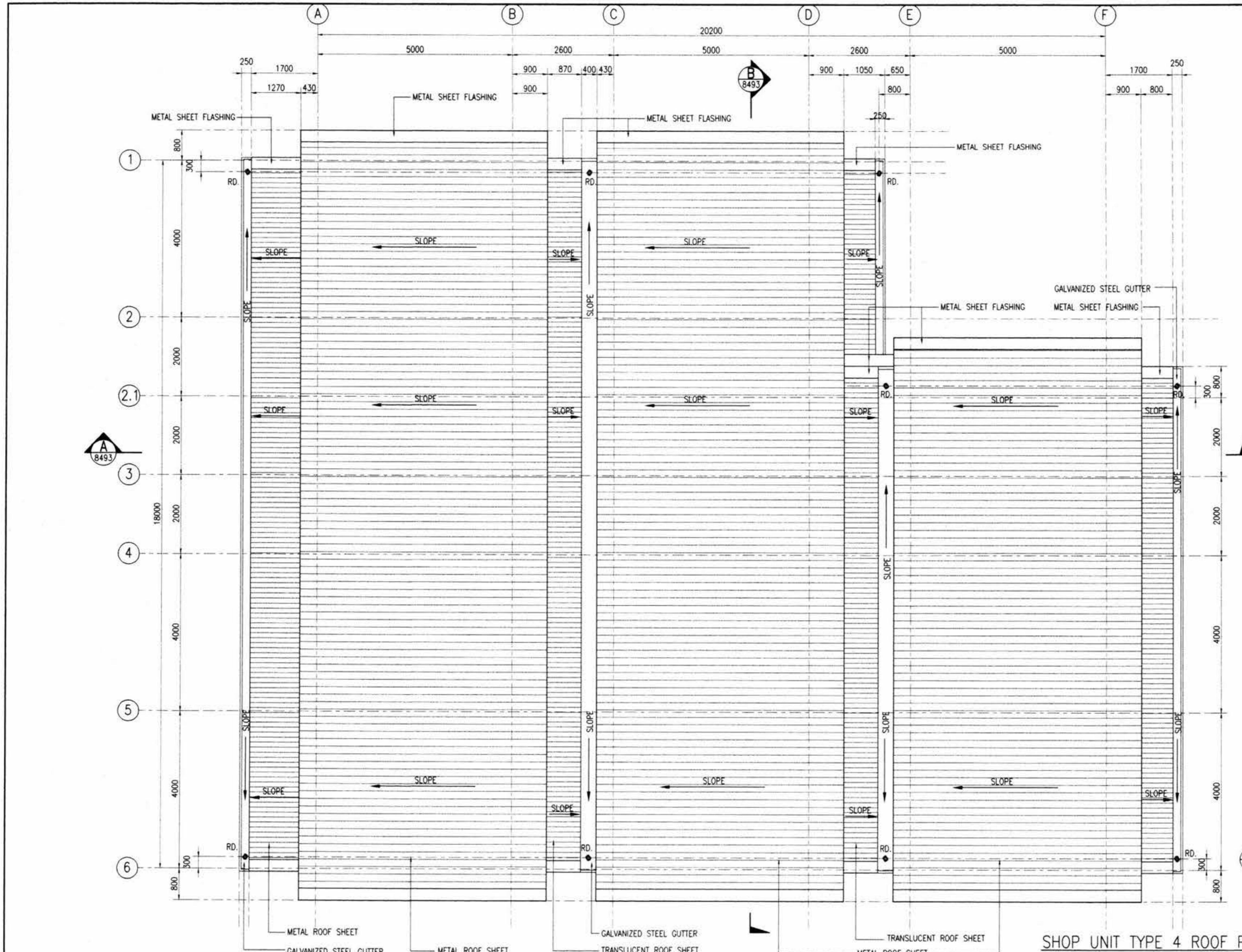
OVE ARUP AND PARTNERS THAILAND LTD.
 M.R.T. Chalerm Ratchamongkhon Line
 Underground Structures-North
 The Designer certifies that the as-constructed details, as shown on this drawing, comply with the design intent.
 Project Manager: *P. Phansa N* 21/5/04

SHOP UNIT TYPE 4 FLOOR PLAN
 1:50

KINGDOM OF THAILAND OFFICE OF PRIME MINISTER MASS RAPID TRANSIT AUTHORITY OF THAILAND	PROJECT MANAGEMENT CONSULTANT MPMC J.V. De Leuw, Cather International Inc Mott MacDonald Limited Thai DCI Co Ltd Index International Group Co Ltd Epsilon Co Ltd Environmental Engineering Consultant Co Ltd	CONTRACTOR ION JOINT VENTURE Italian-Thai Development Public Co., Ltd. Obayashi Corporation Nishimatsu Construction Co., Ltd.	ORIGINATOR Italian-Thai Development Public Co., Ltd.		M.R.T. CHALOEM RATCHAMONGKHON LINE UNDERGROUND STRUCTURES - NORTH MODIFICATION ABOVE KAMPHAENG PHET STATION SHOP UNIT TYPE 4 : FLOOR PLAN	
	BERGER - CSC1 CONSORTIUM ANAK CHAIYAN CONSULTING ENGINEERS CO. LTD. LOUIS BERGER INTERNATIONAL INC. PROJECT PLANNING SERVICE CO. LTD. SEA CONSULT ENGINEERING CO. LTD. ROSE CONSULTANT CO. LTD. EVERGROUP CIVILINC. P.U. ASSOCIATES CO. LTD.	DESIGN CONSULTANTS ARUP Ove Arup & Partners International Limited	DESIGNER KS. <i>[Signature]</i> 11/05/04 DATE			DESIGN CHECKER CHL. <i>[Signature]</i> 13/05/04 DATE



[Handwritten signatures and notes]



- NOTES:
1. ALL DIMENSIONS IN MILLIMETERS UNLESS SHOWN OTHERWISE.
 2. ALL LEVELS INDICATED IN METERS.
 3. DRAWING TO SCALE WHEN PLOTTED AT A1.
 4. DO NOT SCALE DIMENSIONS FROM DRAWING. ALL DIMENSIONS TO BE CHECKED ON SITE.
 5. ARCHITECTURAL DRAWINGS ARE TO BE READ IN CONJUNCTION WITH THE STRUCTURAL DRAWINGS, E & M DRAWINGS AND SPECIFICATIONS.
 6. FOR STRUCTURAL SETTING OUT DIMENSIONS REFER TO STRUCTURAL DRAWINGS.
 7. FOR FULL DRAINAGE DETAILS REFER TO DRAINAGE DRAWINGS.
 8. FOR ROOM FINISHES REFER TO MATERIAL SPECIFICATION AND FINISHES SCHEDULE.

- REFERENCES :
1. RD SEE E&M DRAWING

AGREED
 Berger - CSC1 Consortium
 CSC1 Reference: DCS 127995
 Date: 14/7/04
 King Pongthong 17/8/04
 CSC1 Authorised Signature Date

ION JOINT VENTURE
 M.R.T. Chaloen Ratchamongkhon Line
 Underground Structures - North
 This drawing has been endorsed by the Contractor as a true record of the construction of the Permanent Works and of all temporary works which are to remain on the site.
 Station/Tunnel Project Manager Date 13/5/04

DVE ARUP AND PARTNERS THAILAND LTD.
 M.R.T. Chaloen Ratchamongkhon Line
 Underground Structures - North
 The Designer certifies that the as - constructed details, as shown on this drawing, comply with the design intent.
 Project Manager Date 21/5/04

SHOP UNIT TYPE 4 ROOF PLAN
 1:50

AS CONSTRUCTED

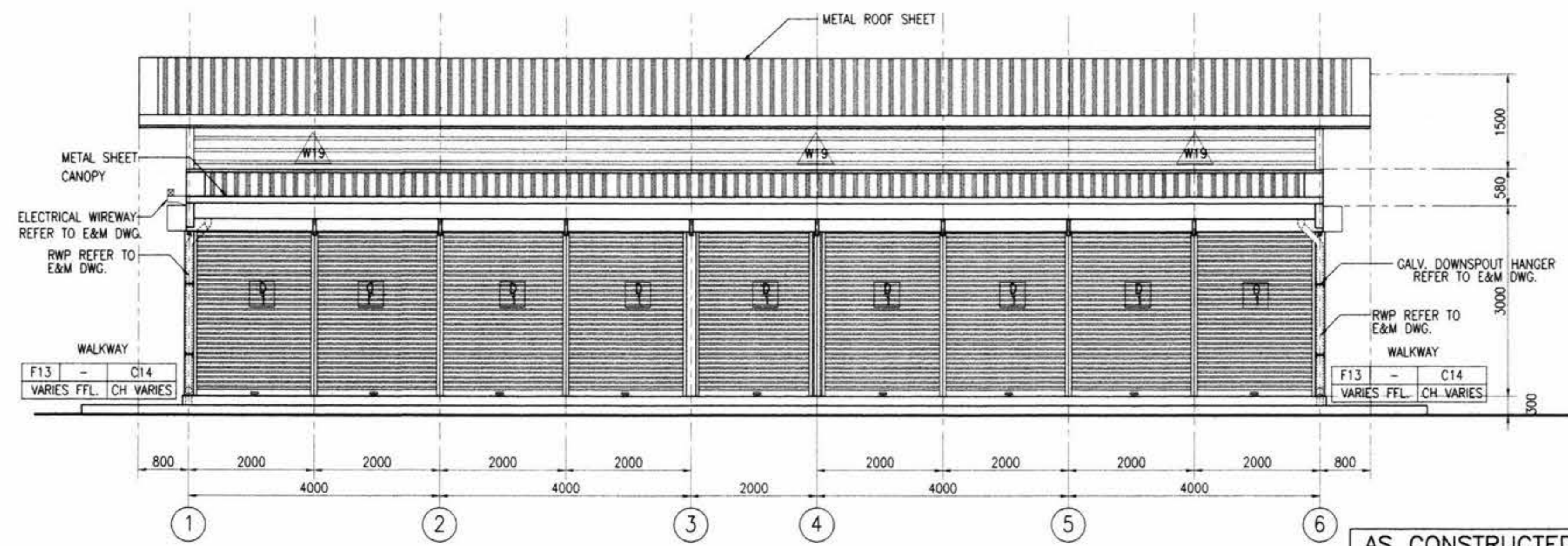
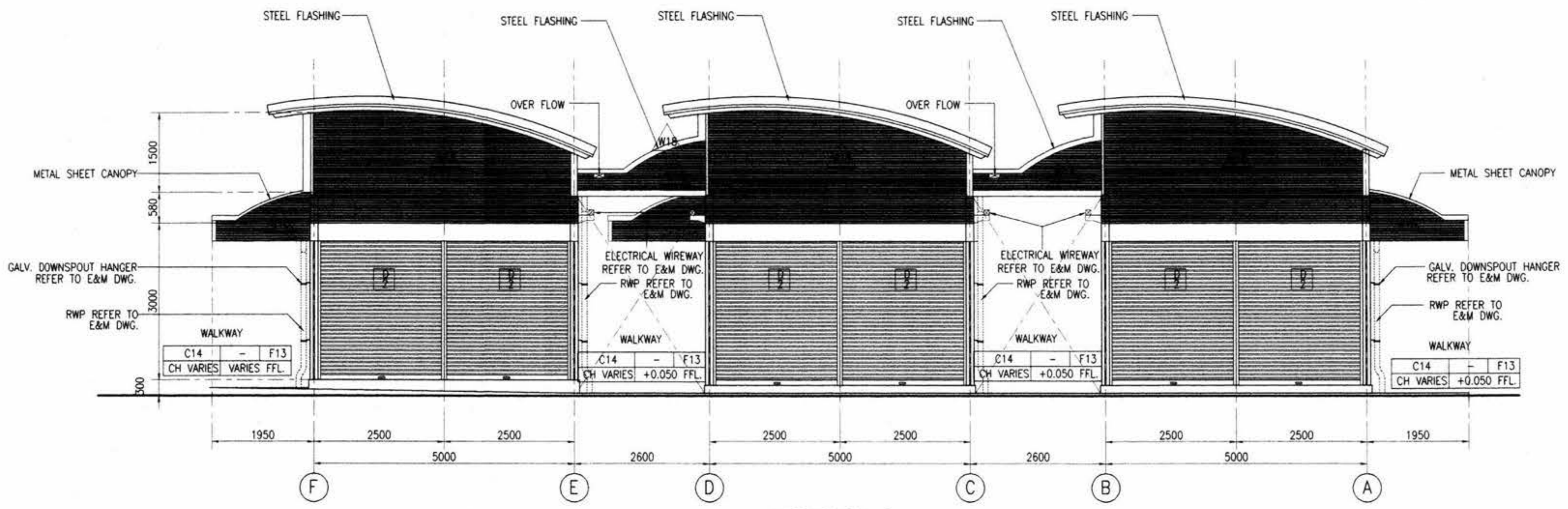
KINGDOM OF THAILAND OFFICE OF PRIME MINISTER MASS RAPID TRANSIT AUTHORITY OF THAILAND	PROJECT MANAGEMENT CONSULTANT MPMC J.V. De Leuw, Cather International Inc Mott MacDonald Limited Thai DCI Co Ltd Index International Group Co Ltd Epsilon Co Ltd Environmental Engineering Consultant Co Ltd	CONTRACTOR ION JOINT VENTURE Italian-Thai Development Public Co., Ltd. Obayashi Corporation Nishimatsu Construction Co., Ltd. Italian-Thai Obayashi Nishimatsu	ORIGINATOR Italian-Thai Development Public Co., Ltd.		M.R.T. CHALOEM RATCHAMONGKHON LINE UNDERGROUND STRUCTURES - NORTH MODIFICATION ABOVE KAMPHAENG PHET STATION SHOP UNIT TYPE 4 : ROOF PLAN
	BERGER - CSC1 CONSORTIUM ARUP CONSULTING ENGINEERS CO. LTD. LOUIS BERGER INTERNATIONAL INC. PROJECT PLANNING SERVICE CO. LTD. SEA CONSULT ENGINEERING CO. LTD. ROBE CONSULTANT CO. LTD. SVERDRUP CIVILLINE ASSOCIATES CO. LTD.	DESIGN CONSULTANTS ARUP Ove Arup & Partners International Limited 	DESIGNER KS. [Signature] DATE 11/5/04 DESIGN CHECKER CHL. [Signature] DATE 13/5/04 PROJECT MANAGER VN. [Signature] DATE 13/5/04		

Handwritten notes and signatures at the bottom right of the drawing, including '13/5/04' and 'AVJ'.

- NOTES:**
1. ALL DIMENSIONS IN MILLIMETERS UNLESS SHOWN OTHERWISE.
 2. ALL LEVELS INDICATED IN METERS.
 3. DRAWING TO SCALE WHEN PLOTTED AT A1.
 4. DO NOT SCALE DIMENSIONS FROM DRAWING. ALL DIMENSIONS TO BE CHECKED ON SITE.
 5. ARCHITECTURAL DRAWINGS ARE TO BE READ IN CONJUNCTION WITH THE STRUCTURAL DRAWINGS, E & M DRAWINGS AND SPECIFICATIONS.
 6. FOR STRUCTURAL SETTING OUT DIMENSIONS REFER TO STRUCTURAL DRAWINGS.
 7. FOR FULL DRAINAGE DETAILS REFER TO DRAINAGE DRAWINGS.
 8. FOR ROOM FINISHES REFER TO MATERIAL SPECIFICATION AND FINISHES SCHEDULE.
 9. LEVEL +0.000 REFERENCE IS EQUAL TO +101.350 ON GENERAL LAYOUT DRAWINGS.

- REFERENCES :**
1. STANDARD ABBREVIATION, SYMBOLS, FINISHES SCHEDULE & CODE DEFINITION B/KP/8-041 AND B/KP/8-553

- LEGENDS :**
- W17 = CHAINLINK WALL
 - W18 = METAL SIDING SHEET
 - W19 = METAL LOUVER
 - F13 = CERAMIC TILE FLOOR
 - C14 = EXPOSED STRUCTURE



AS CONSTRUCTED

AGREED
Berger - CSC1 Consortium
CSC1 Reference: DCS /27995
Date: 14/7/04
Shingie Staudhoff 17/8/04
CSC1 Authorised Signature Date

ION JOINT VENTURE
M.R.T. Chalerm Ratchamongkhon Line Underground Structures-North
This drawing has been endorsed by the Contractor as a true record of the construction of the Permanent Works and all temporary works which are to remain on the site.
[Signature] 13/5/04
Station/Tunnel Project Manager Date

OVE ARUP AND PARTNERS THAILAND LTD.
M.R.T. Chalerm Ratchamongkhon Line Underground Structures-North
The Designer certifies that the as-constructed details, as shown on this drawing, comply with the design intent.
[Signature] 21/5/04
Project Manager Date

KINGDOM OF THAILAND
OFFICE OF PRIME MINISTER
MASS RAPID TRANSIT AUTHORITY OF THAILAND

PROJECT MANAGEMENT CONSULTANT
MPMC J.V.
De Leuw, Cather International Inc
Mott MacDonald Limited
Thai DCI Co Ltd
Index International Group Co Ltd
Epsilon Co Ltd
Environmental Engineering Consultant Co Ltd

CONTRACTOR
ION JOINT VENTURE
Hollan-Thai Development Public Co., Ltd.
Obayashi Corporation
Nishimatsu Construction Co., Ltd.

ORIGINATOR
Hollan-Thai Development Public Co., Ltd.

BERGER - CSC1 CONSORTIUM

DESIGN CONSULTANTS
ARUP Ove Arup & Partners International Limited
GC
ORIN

DESIGNER DATE
KS 14/5/04
DESIGN CHECKER DATE
CHL H 14/5/04
PROJECT MANAGER DATE
VN 13/5/04

DATE	A	07/05/04	ISSUE FOR APPROVAL
REV.	DATE		REVISION

SCALE : 1:50 @ A1
1:100 @ A3
UNITS : mm.

M.R.T. CHALOEM RATCHAMONGKHON LINE
UNDERGROUND STRUCTURES - NORTH
MODIFICATION ABOVE KAMPHAENG PHET STATION
SHOP UNIT TYPE 4 : ELEVATION C, D

CONTRACT : UGN
DRAWING NO. : B/KP/8-492
REVISION : A
SHEET NO. :

DATE : 07/05/04
DWG, CHK, APP.
DATE : 07/05/04
DWG, CHK, APP.

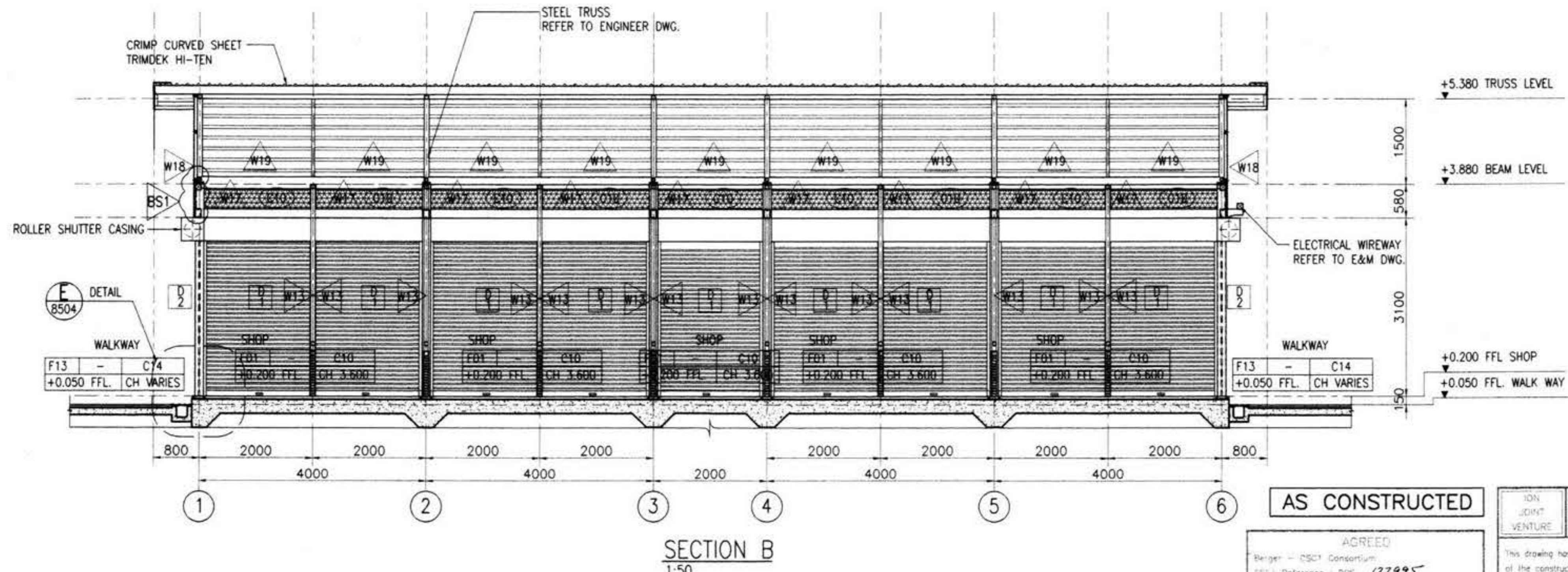
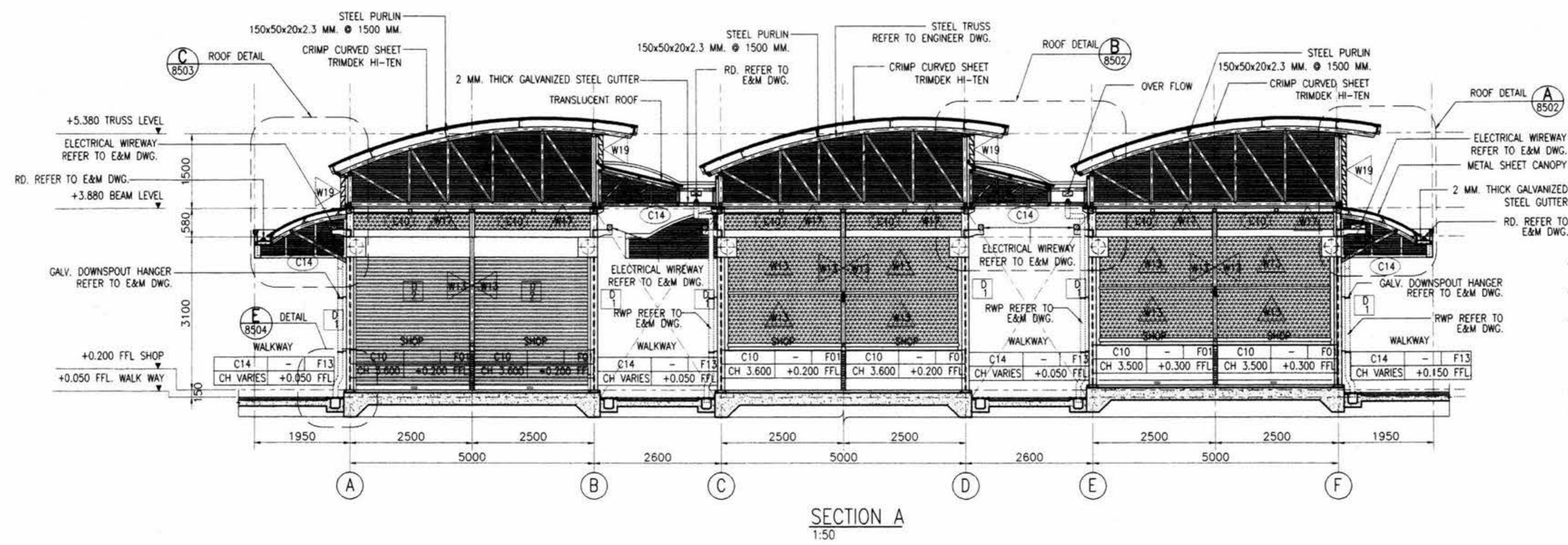
22881516/15/04-2004-10481908 05/5/04

[Handwritten signatures and initials]

- NOTES:**
1. ALL DIMENSIONS IN MILLIMETERS UNLESS SHOWN OTHERWISE.
 2. ALL LEVELS INDICATED IN METERS.
 3. DRAWING TO SCALE WHEN PLOTTED AT A1.
 4. DO NOT SCALE DIMENSIONS FROM DRAWING. ALL DIMENSIONS TO BE CHECKED ON SITE.
 5. ARCHITECTURAL DRAWINGS ARE TO BE READ IN CONJUNCTION WITH THE STRUCTURAL DRAWINGS, E & M DRAWINGS AND SPECIFICATIONS.
 6. FOR STRUCTURAL SETTING OUT DIMENSIONS REFER TO STRUCTURAL DRAWINGS.
 7. FOR FULL DRAINAGE DETAILS REFER TO DRAINAGE DRAWINGS.
 8. FOR ROOM FINISHES REFER TO MATERIAL SPECIFICATION AND FINISHES SCHEDULE.
 9. LEVEL +0.000 REFERENCE IS EQUAL TO +101.350 ON GENERAL LAYOUT DRAWINGS.

- REFERENCES:**
1. STANDARD ABBREVIATION, SYMBOLS, FINISHES SCHEDULE & CODE DEFINITION B/KP/8-041 AND B/KP/8-553

- LEGENDS:**
- W13 = RENDERED BLOCKWORK, EMULSION PAINT WITH GALV. CHAINLINK
 - W17 = CHAINLINK WALL
 - W18 = METAL SIDING SHEET
 - W19 = METAL LOUVER
 - F01 = CONCRETE / SCREED STEEL TROWEL FINISH
 - F13 = CERAMIC TILE FLOOR
 - C10 = CHAINLINK CEILING
 - C14 = EXPOSED STRUCTURE



AS CONSTRUCTED

AGREED
 Berger - CSC Consortium
 Date: 14/7/04
 Date: 17/8/04

ION JOINT VENTURE
 M.R.T. Chalerm Ratchamongkhon Line Underground Structures-North
 This drawing has been endorsed by the Contractor as a true record of the construction of the Permanent Works and of all temporary works which are to remain on the site.
 Date: 13/5/04

OVE ARUP AND PARTNERS THAILAND LTD.
 M.R.T. Chalerm Ratchamongkhon Line Underground Structures-North
 The Designer certifies that the as-constructed details, as shown on this drawing, comply with the design intent.
 Date: 21/5/04

KINGDOM OF THAILAND
 OFFICE OF PRIME MINISTER
 MASS RAPID TRANSIT AUTHORITY OF THAILAND

PROJECT MANAGEMENT CONSULTANT
 MPMC J.V.
 De Leuw, Cather International Inc
 Mott MacDonald Limited
 Thai DCI Co Ltd
 Index International Group Co Ltd
 Epsilon Co Ltd
 Environmental Engineering Consultant Co Ltd

CONTRACTOR
ION JOINT VENTURE
 Italian-Thai Development Public Co., Ltd.
 Obayashi Corporation
 Nishimatsu Construction Co., Ltd.

ORIGINATOR
 Italian-Thai Development Public Co., Ltd.

BERGER - CSC 1 CONSORTIUM
 ARUP CONSULTING INTERNATIONAL INC
 LOUIS BERGER INTERNATIONAL INC
 PROJECT PLANNING SERVICE CO. LTD
 SEA CONSULT ENGINEERING CO. LTD
 ROBE CONSULTANT CO. LTD
 SVERDRUP CORP. INC
 P.U. ASSOCIATES CO. LTD

DESIGN CONSULTANTS
ARUP Ove Arup & Partners International Limited
GC
ION

DESIGNER KS. 11/05/04
DESIGN CHECKER CHL. 13/05/04
PROJECT MANAGER VN. 13/5/04

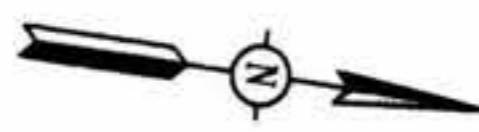
DATE	07/05/04	ISSUE FOR APPROVAL
REV.	DATE	REVISION
SP	CHL	VN
DWG	CHK	APP

M.R.T. CHALOEM RATCHAMONGKHON LINE			
UNDERGROUND STRUCTURES - NORTH			
MODIFICATION ABOVE KAMPHAENG PHET STATION			
SHOP UNIT TYPE 4 : SECTION A, B			
SCALE :	1:50 @ A1	1:100 @ A3	
UNITS :	mm.		
DATE :	07/05/04	CONTRACT :	UGN
DWG. CHK. APP.		DRAWING NO. :	B/KP/8-493
		REVISION :	A
		SHEET NO. :	

Handwritten signatures and dates: 14/7/04, 17/8/04, 13/5/04, 21/5/04, and initials like 'im', 'FV', 'J', 'M', 'A'.

Shop Unit Type 5

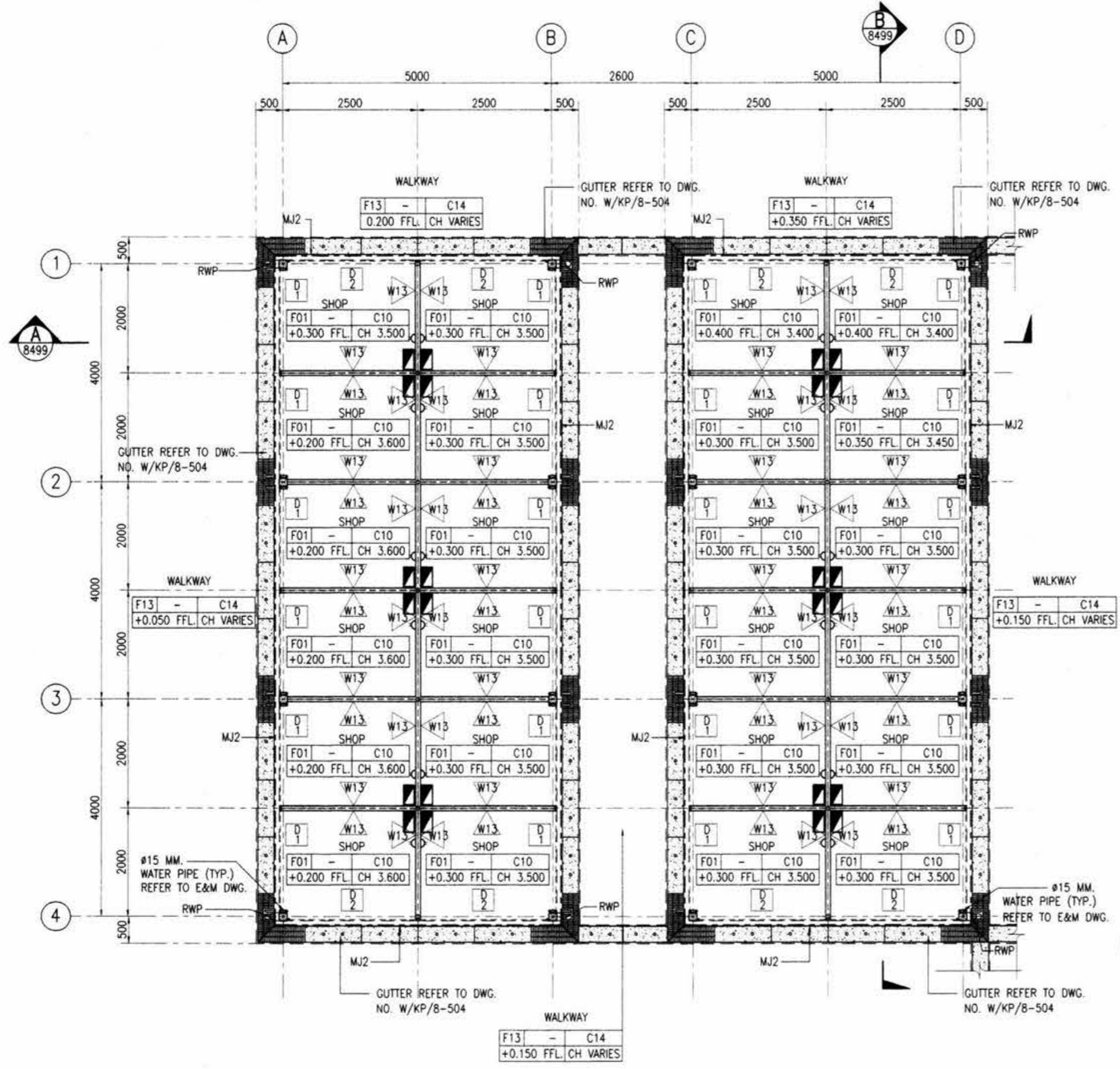
แผงค้าฝั่งตลาดนัดสวนจตุจักร



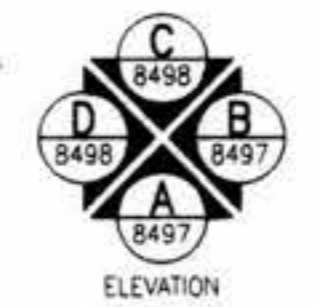
- NOTES:**
1. ALL DIMENSIONS IN MILLIMETERS UNLESS SHOWN OTHERWISE.
 2. ALL LEVELS INDICATED IN METERS.
 3. DRAWING TO SCALE WHEN PLOTTED AT A1.
 4. DO NOT SCALE DIMENSIONS FROM DRAWING. ALL DIMENSIONS TO BE CHECKED ON SITE.
 5. ARCHITECTURAL DRAWINGS ARE TO BE READ IN CONJUNCTION WITH THE STRUCTURAL DRAWINGS, E & M DRAWINGS AND SPECIFICATIONS.
 6. FOR STRUCTURAL SETTING OUT DIMENSIONS REFER TO STRUCTURAL DRAWINGS.
 7. FOR FULL DRAINAGE DETAILS REFER TO DRAINAGE DRAWINGS.
 8. FOR ROOM FINISHES REFER TO MATERIAL SPECIFICATION AND FINISHES SCHEDULE.
 9. LEVEL +0.000 REFERENCE IS EQUAL TO +101.350 ON GENERAL LAYOUT DRAWINGS.

- REFERENCES :**
1. STANDARD ABBREVIATION, SYMBOL, FINISH SCHEDULE & CODE DEFINITION B/KP/8-041 AND B/KP/8-553
 2. GUTTER DETAIL B/KP/8-504
 3. BUILDING LOCATION TO BE READ IN CONJUNCTION WITH GENERAL LAYOUT B/KP/8-044

- LEGENDS :**
- W02 = RENDERED BLOCKWORK, EMULSION PAINT WITH GALV. CHAINLINK.
 - F01 = CONCRETE/ SCREED STEEL TROWEL FINISH.
 - F13 = CERAMIC TILE FLOOR.
 - C10 = CHAINLINK CEILING.
 - C14 = EXPOSED STRUCTURE.
- LEGENDS : ELECTRICAL**
- = ELECTRICAL LOAD CENTER
 - ▷ = DUPLEX SOCKET OUTLET



SHOP UNIT TYPE 5 FLOOR PLAN
1:50



AS CONSTRUCTED

AGREED
Berger - CSC1 Consortium
ESCI Reference : DCS 127995
Date : 14/7/04
Date : 17/8/04
CSC1 Authorized Signature

ION JOINT VENTURE
M.R.T. Chaloen Ratchamongkhon Line
Underground Structures-North
This drawing has been endorsed by the Contractor as a true record of the construction of the Permanent Works and of all temporary works which are to remain on the site.
Date : 13/5/04
Station/Tunnel Project Manager

OVE ARUP AND PARTNERS THAILAND LTD
M.R.T. Chaloen Ratchamongkhon Line
Underground Structures-North
The Designer certifies that the as - constructed details, as shown on this drawing, comply with the design intent.
Date : 21/5/04
Project Manager

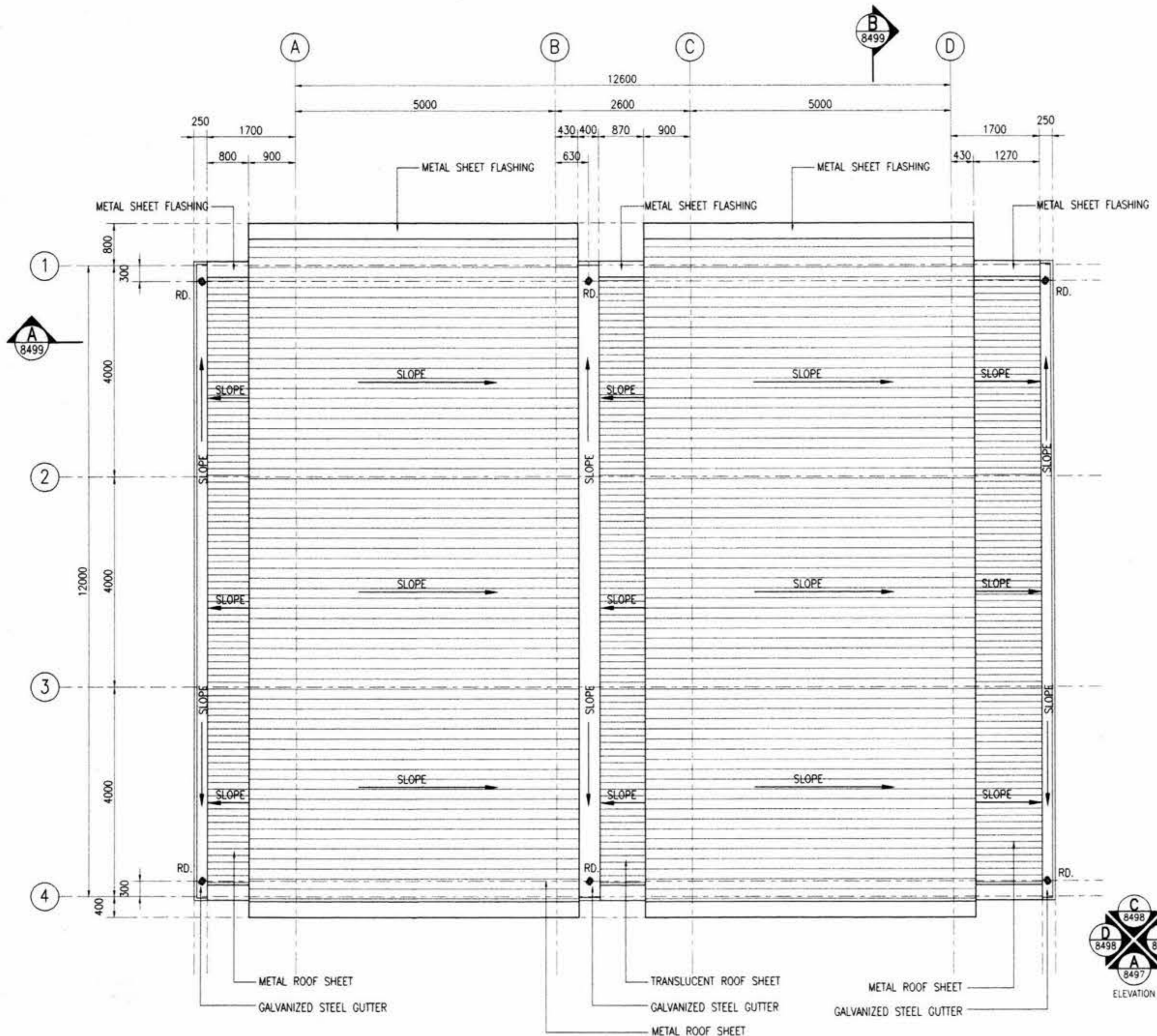
<p>KINGDOM OF THAILAND OFFICE OF PRIME MINISTER MASS RAPID TRANSIT AUTHORITY OF THAILAND</p>	<p>PROJECT MANAGEMENT CONSULTANT MPMC J.V. De Leuw, Cather International Inc Mott MacDonald Limited Thai DCI Co Ltd Index International Group Co Ltd Epsilon Co Ltd Environmental Engineering Consultant Co Ltd</p>	<p>CONTRACTOR ION JOINT VENTURE Italian-Thai Development Public Co., Ltd. Obayashi Corporation Nishimatsu Construction Co., Ltd.</p>	<p>ORIGINATOR Italian-Thai Development Public Co., Ltd.</p>	<p>DESIGNER KS. 17/8/04</p>	<p>DESIGN CHECKER CHL 11/10/04</p>	<p>PROJECT MANAGER VN. 13/5/04</p>	<p>DATE A 07/05/04</p>	<p>ISSUE FOR APPROVAL</p>	<p>REVISION</p>	<p>DATE 07/05/04</p>	<p>CONTRACT UGN</p>	<p>DRAWING NO. B/KP/8-494</p>	<p>REVISION A</p>	<p>SHEET NO. :</p>
	<p>BERGER - CSC1 CONSORTIUM ARUP Ove Arup & Partners International Limited SEA CONSULT ENGINEERS CO. LTD. ROSE CONSULTANT CO. LTD. SINERUP CHIL INC. ASSOCIATES CO. LTD.</p>	<p>DESIGN CONSULTANTS ARUP Ove Arup & Partners International Limited SEA CONSULT ENGINEERS CO. LTD. ROSE CONSULTANT CO. LTD. SINERUP CHIL INC. ASSOCIATES CO. LTD.</p>	<p>PROJECT PLANNING SERVICE CO. LTD.</p>	<p>DATE 07/05/04</p>	<p>DATE 17/8/04</p>	<p>DATE 13/5/04</p>	<p>DATE 13/5/04</p>	<p>DATE 21/5/04</p>	<p>DATE 07/05/04</p>	<p>DATE 07/05/04</p>	<p>DATE 07/05/04</p>	<p>DATE 07/05/04</p>	<p>DATE 07/05/04</p>	<p>DATE 07/05/04</p>

Handwritten signatures and initials in blue ink at the bottom right of the drawing.

AS CONSTRUCTED

- NOTES:
1. ALL DIMENSIONS IN MILLIMETERS UNLESS SHOWN OTHERWISE.
 2. ALL LEVELS INDICATED IN METERS.
 3. DRAWING TO SCALE WHEN PLOTTED AT A1.
 4. DO NOT SCALE DIMENSIONS FROM DRAWING. ALL DIMENSIONS TO BE CHECKED ON SITE.
 5. ARCHITECTURAL DRAWINGS ARE TO BE READ IN CONJUNCTION WITH THE STRUCTURAL DRAWINGS, E & M DRAWINGS AND SPECIFICATIONS.
 6. FOR STRUCTURAL SETTING OUT DIMENSIONS REFER TO STRUCTURAL DRAWINGS.
 7. FOR FULL DRAINAGE DETAILS REFER TO DRAINAGE DRAWINGS.
 8. FOR ROOM FINISHES REFER TO MATERIAL SPECIFICATION AND FINISHES SCHEDULE.

- REFERENCES :
1. RD SEE E&M DRAWING



SHOP UNIT TYPE 5 ROOF PLAN
1:50

AS CONSTRUCTED

AGREED
Berger - CSC1 Consortium
ESC1 Reference : DCS 12995
Date : 14/7/04
Pong Senghong 17/8/04
CSC1 Authorised Signature Date

ION JOINT VENTURE
M.R.T. Chaloen Ratchamongkhon Line
Underground Structures-North
This drawing has been endorsed by the Contractor as a true record of the construction of the Permanent Works and of all temporary works which are to remain on the site.
[Signature] 13/5/04
Station-Tunnel Project Manager Date

OVE ARUP AND PARTNERS THAILAND LTD.
M.R.T. Chaloen Ratchamongkhon Line
Underground Structures-North
The Designer certifies that the as - constructed details, as shown on this drawing, comply with the design intent.
[Signature] 21/5/04
Project Manager Date

<p>KINGDOM OF THAILAND OFFICE OF PRIME MINISTER MASS RAPID TRANSIT AUTHORITY OF THAILAND</p>	<p>PROJECT MANAGEMENT CONSULTANT MPMC J.V. De Leuw, Cather International Inc Mott MacDonald Limited Thai DCI Co Ltd Index International Group Co Ltd Epsilon Co Ltd Environmental Engineering Consultant Co Ltd</p>	<p>CONTRACTOR ION JOINT VENTURE Italian-Thai Development Public Co., Ltd. Obayashi Corporation Nishimatsu Construction Co., Ltd. Italian-Thai Obayashi Nishimatsu</p>	<p>ORIGINATOR Italian-Thai Development Public Co., Ltd.</p>	<p>M.R.T. CHALOEM RATCHAMONGKHON LINE UNDERGROUND STRUCTURES - NORTH</p>	
	<p>BERGER - CSC1 CONSORTIUM ARUP Ove Arup & Partners International Limited</p>	<p>DESIGN CHECKER CHL 11/10/04 13/5/04</p>	<p>DESIGNER KS 11/05/04</p>	<p>DATE 07/05/04</p>	<p>SCALE : 1:50 @ A1 1:100 @ A3 UNITS : mm.</p>
<p>CONTRACT : UGN</p>		<p>DRAWING NO. : B/KP/8-495</p>		<p>REVISION : A</p>	
<p>DATE : 07/05/04</p>		<p>ISSUE FOR APPROVAL</p>		<p>SHEET NO. :</p>	

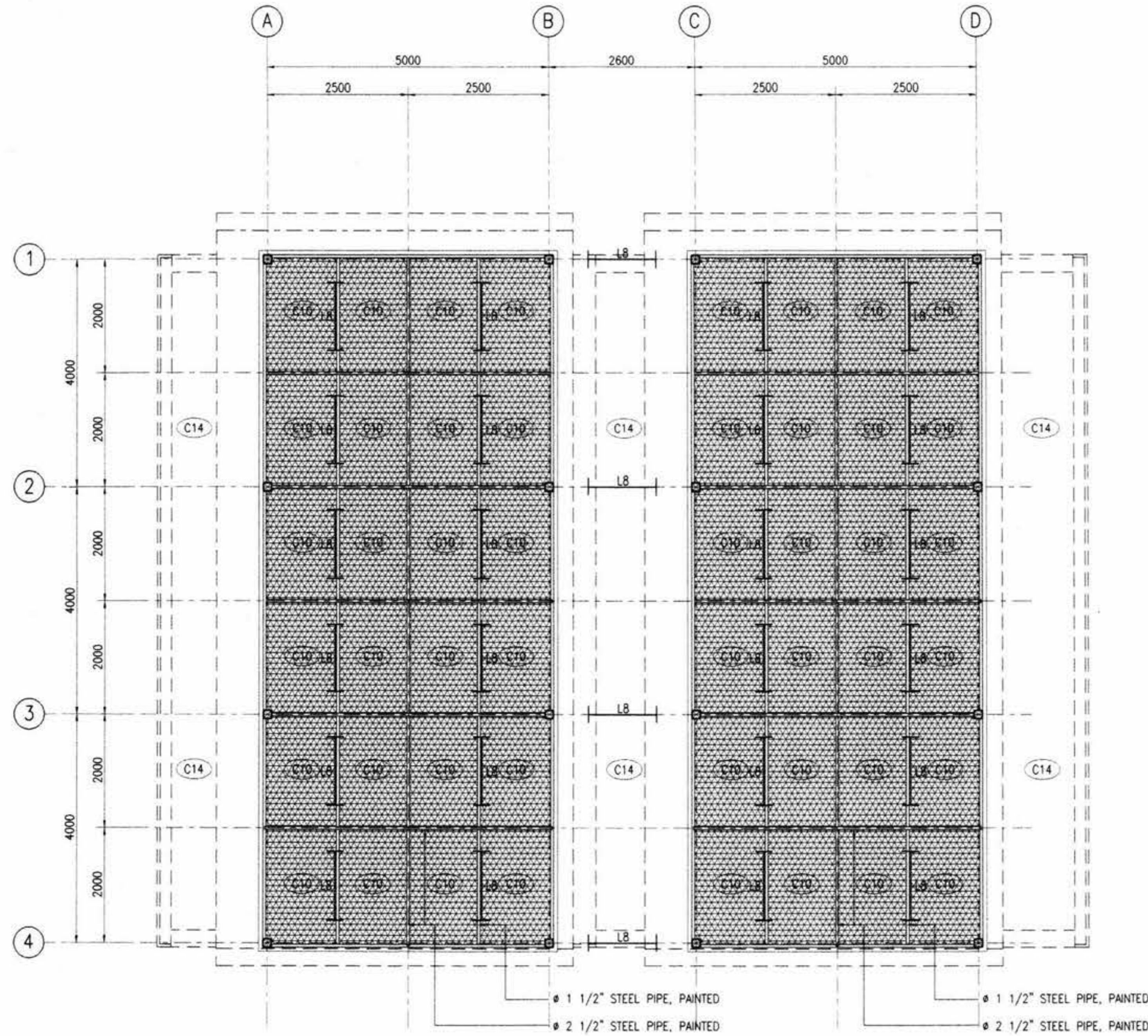
[Handwritten signatures and initials]

- NOTES:**
- ALL DIMENSIONS IN MILLIMETERS UNLESS SHOWN OTHERWISE.
 - ALL LEVELS INDICATED IN METERS.
 - DRAWING TO SCALE WHEN PLOTTED AT A1.
 - DO NOT SCALE DIMENSIONS FROM DRAWING. ALL DIMENSIONS TO BE CHECKED ON SITE.
 - ARCHITECTURAL DRAWINGS ARE TO BE READ IN CONJUNCTION WITH THE STRUCTURAL DRAWINGS, E & M DRAWINGS AND SPECIFICATIONS.
 - FOR STRUCTURAL SETTING OUT DIMENSIONS REFER TO STRUCTURAL DRAWINGS.
 - FOR FULL DRAINAGE DETAILS REFER TO DRAINAGE DRAWINGS.
 - FOR ROOM FINISHES REFER TO MATERIAL SPECIFICATION AND FINISHES SCHEDULE.

- REFERENCES :**
- STANDARD ABBREVIATION, SYMBOLS, FINISHES SCHEDULE & CODE DEFINITION B/KP/8-041 AND B/KP/8-553

LEGENDS :

- C10 = CHAINLINK CEILING
- C14 = EXPOSED STRUCTURE
- L8 = 1x36w, 1200mm SURFACE MOUNTED BATTEN FLUORESCENT LUMINAIRE



SHOP UNIT TYPE 5 REFLECTED CEILING PLAN
1:50

AS CONSTRUCTED

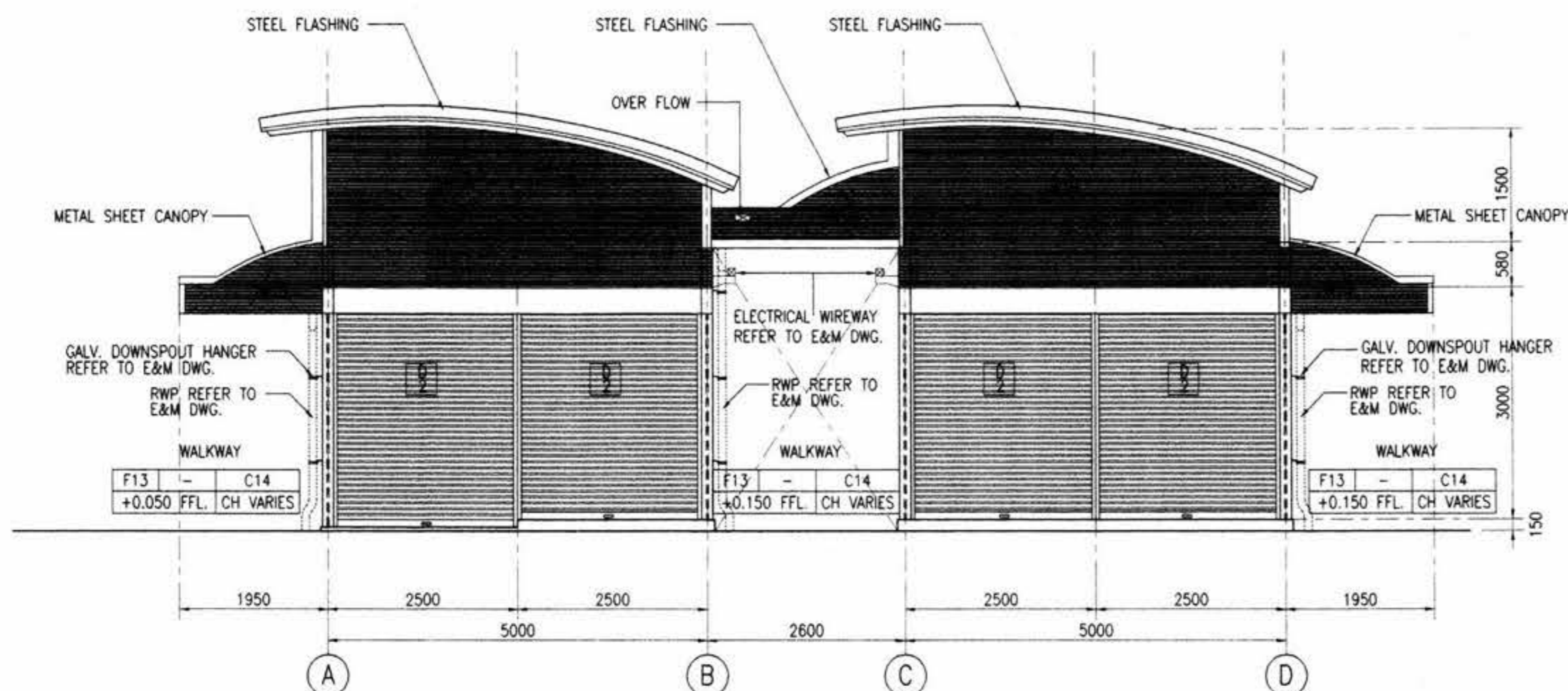
AGREED
Berger - CSC1 Consortium
CS01 Reference: DOS 127995
Date: 10/7/04
Rajeev Singhani 17/8/04
CSC1 Authorized Signature Date

M.R.T. ChaloeM Ratchamongkhon Line
Underground Structures-North
This drawing has been endorsed by the Contractor as a true record of the construction of the Permanent Works and of all temporary works which are to remain on the site.
13/5/04
Station/Tunnel Project Manager Date

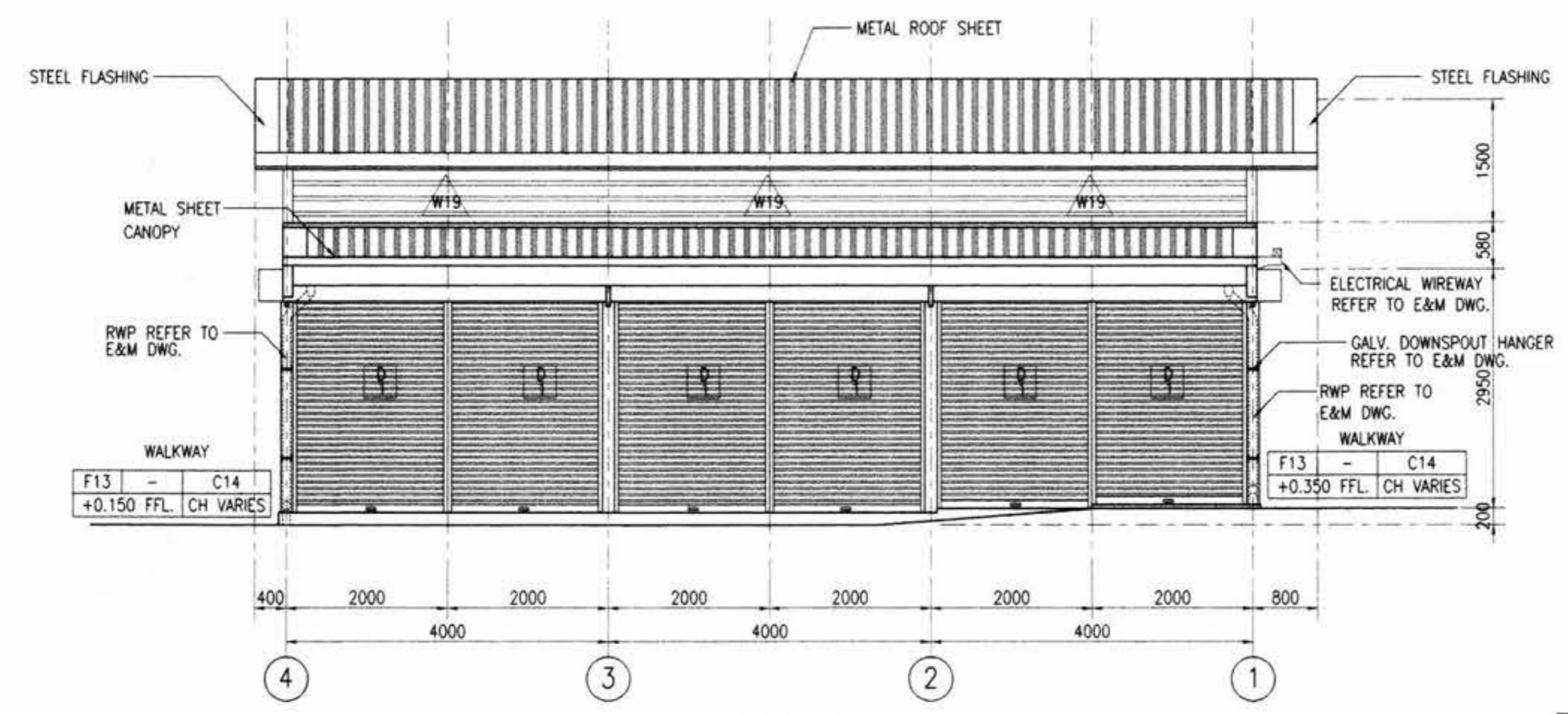
OVE ARUP AND PARTNERS THAILAND LTD.
M.R.T. ChaloeM Ratchamongkhon Line
Underground Structures-North
The Designer certifies that the as-constructed details, as shown on this drawing, comply with the design intent.
17/5/04
Project Manager Date

<p>KINGDOM OF THAILAND OFFICE OF PRIME MINISTER MASS RAPID TRANSIT AUTHORITY OF THAILAND</p>	<p>PROJECT MANAGEMENT CONSULTANT MPMC J.V. De Leuw, Cather International Inc Matt MacDonald Limited Thai DCI Co Ltd Index International Group Co Ltd Epsilon Co Ltd Environmental Engineering Consultant Co Ltd</p>	<p>CONTRACTOR I O M JOINT VENTURE Hollan-Thai Development Public Co., Ltd. Obayashi Corporation Nishimatsu Construction Co., Ltd.</p>	<p>ORIGINATOR Hollan-Thai Development Public Co., Ltd.</p>	<p>SCALE : 1:50 A1 1:100 A3 UNITS : mm.</p>	<p>M.R.T. CHALOEM RATCHAMONGKHON LINE UNDERGROUND STRUCTURES - NORTH MODIFICATION ABOVE KAMPHAENG PHET STATION SHOP UNIT TYPE 5 : REFLECTED CEILING PLAN</p>
	<p>BERGER - CSC1 CONSORTIUM LAHMEYER CONSULTING ENGINEERS CO. LTD. ARUP CONSULTANT CO. LTD. LOUIS BERGER INTERNATIONAL INC. PROJECT PLANNING SERVICE CO. LTD. SEA CONSULT ENGINEERING CO. LTD. ROBE CONSULTANT CO. LTD. SVERDRUP CORP. INC. P. U. ASSOCIATES CO. LTD.</p>	<p>DESIGN CONSULTANTS ARUP Ove Arup & Partners International Limited GC</p>	<p>DESIGNER DATE: KS 11/05/04 DESIGN CHECKER DATE: CHL 13/05/04 PROJECT MANAGER DATE: VN 13/5/04</p>		

Handwritten signatures and initials at the bottom right of the drawing.



ELEVATION A
1:50



ELEVATION B
1:50

- NOTES:
1. ALL DIMENSIONS IN MILLIMETERS UNLESS SHOWN OTHERWISE.
 2. ALL LEVELS INDICATED IN METERS.
 3. DRAWING TO SCALE WHEN PLOTTED AT A1.
 4. DO NOT SCALE DIMENSIONS FROM DRAWING. ALL DIMENSIONS TO BE CHECKED ON SITE.
 5. ARCHITECTURAL DRAWINGS ARE TO BE READ IN CONJUNCTION WITH THE STRUCTURAL DRAWINGS, E & M DRAWINGS AND SPECIFICATIONS.
 6. FOR STRUCTURAL SETTING OUT DIMENSIONS REFER TO STRUCTURAL DRAWINGS.
 7. FOR FULL DRAINAGE DETAILS REFER TO DRAINAGE DRAWINGS.
 8. FOR ROOM FINISHES REFER TO MATERIAL SPECIFICATION AND FINISHES SCHEDULE.
 9. LEVEL +0.000 REFERENCE IS EQUAL TO +101.350 ON GENERAL LAYOUT DRAWINGS.

- REFERENCES :
1. STANDARD ABBREVIATION, SYMBOLS, FINISHES SCHEDULE & CODE DEFINITION B/KP/8-041 AND B/KP/8-553

- LEGENDS :
- W17 = CHAINLINK WALL
 - W18 = METAL SIDING SHEET
 - W19 = METAL LOUVER
 - F13 = CERAMIC TILE FLOOR
 - C14 = EXPOSED STRUCTURE

AS CONSTRUCTED

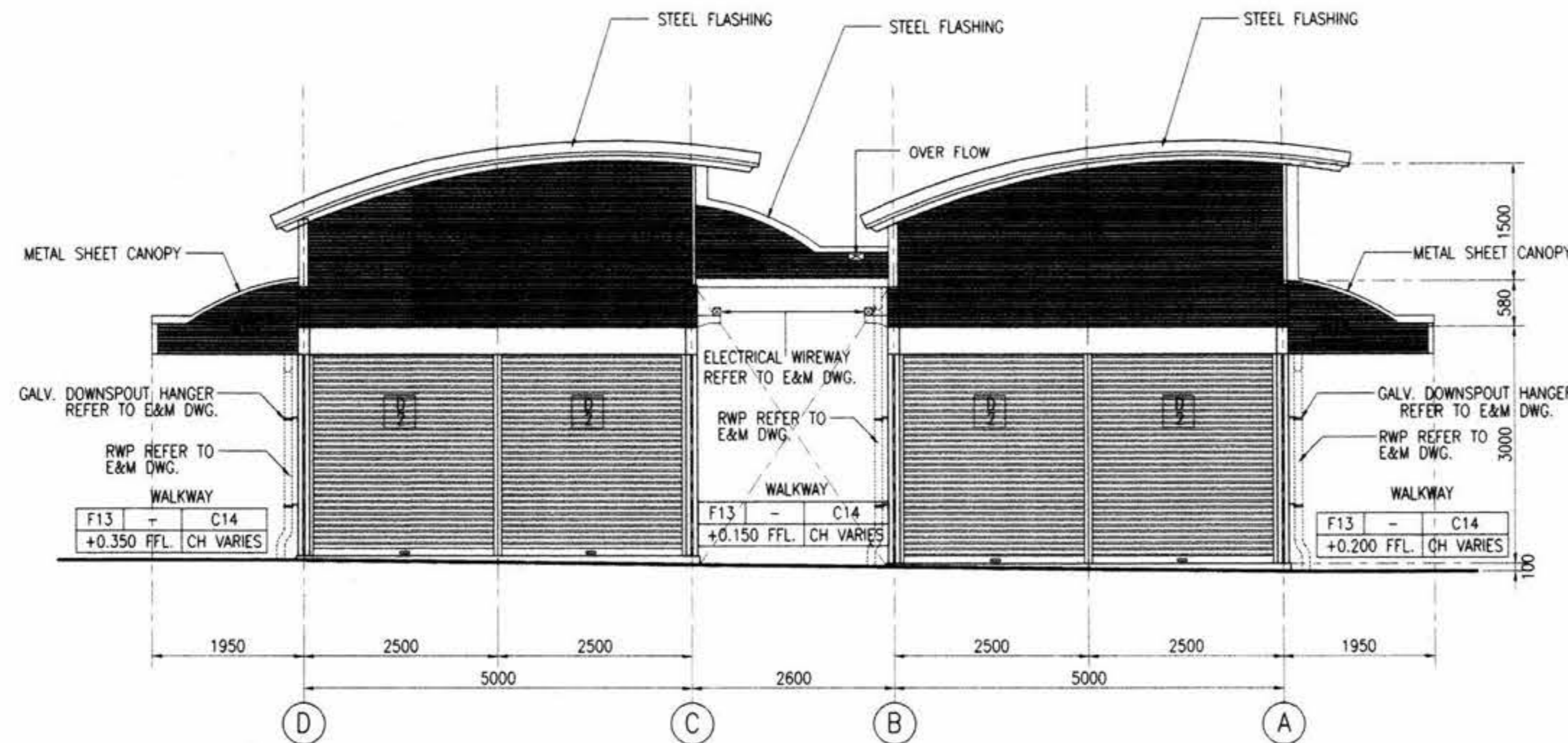
AGREED
Berger - CSC1 Consortium
CSC1 Reference : DCS /27995
Date : 14/7/04
Pongsak Rungrojan 17/8/04
CSC1 Authorised Signature Date

ION JOINT VENTURE
M.R.T. Chalerm Ratchamongkhon Line
Underground Structures-North
This drawing has been endorsed by the Contractor as a true record of the construction of the Permanent Works and of all temporary works which are to remain on the site.
[Signature] 13/5/04
Station/Tunnel Project Manager Date

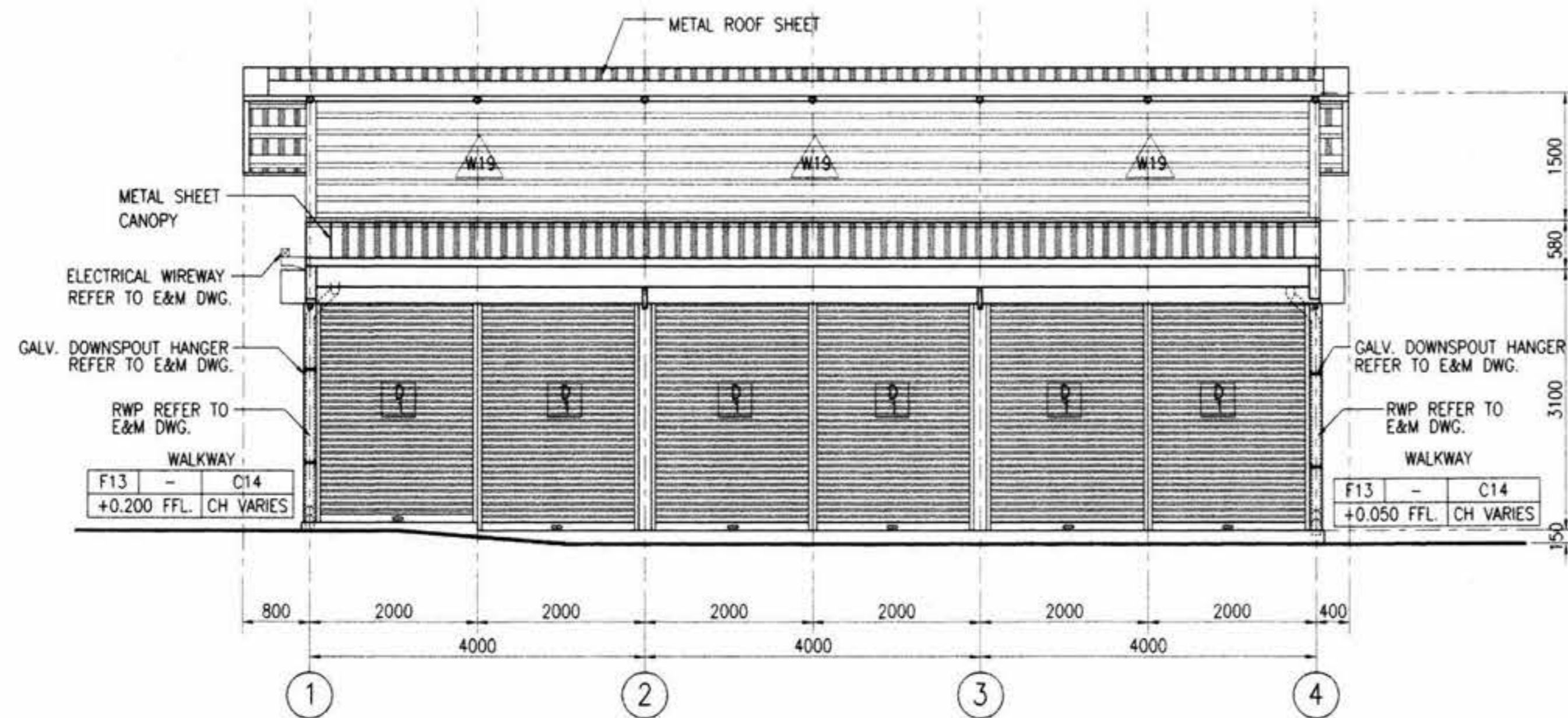
OVE ARUP AND PARTNERS THAILAND LTD.
M.R.T. Chalerm Ratchamongkhon Line
Underground Structures-North
The Designer certifies that the as - constructed details, as shown on this drawing, comply with the design intent.
[Signature] 21/5/04
Project Manager Date

<p>KINGDOM OF THAILAND OFFICE OF PRIME MINISTER MASS RAPID TRANSIT AUTHORITY OF THAILAND</p>	<p>PROJECT MANAGEMENT CONSULTANT MPMC J.V. De Leuw, Cather International Inc Matt MacDonald Limited Thai DCI Co Ltd Index International Group Co Ltd Epsilon Co Ltd Environmental Engineering Consultant Co Ltd</p>	<p>CONTRACTOR ION JOINT VENTURE Italian-Thai Development Public Co., Ltd. Obayashi Corporation Nishimatsu Construction Co., Ltd.</p>	<p>ORIGINATOR Italian-Thai Development Public Co., Ltd.</p>	<p>DESIGNER KS 11/6/04</p>	<p>DESIGN CHECKER CHL 11/6/04</p>	<p>PROJECT MANAGER VN 13/5/04</p>	<p>DATE 07/05/04</p>	<p>ISSUE FOR APPROVAL</p>	<p>REVISION</p>	<p>SCALE : 1:50 @ A1 1:100 @ A3</p>	<p>UNITS : mm.</p>	<p>DATE : 07/05/04</p>	<p>CONTRACT : UGN</p>	<p>DRAWING NO. : B/AR/8-497</p>	<p>REVISION :</p>	<p>SHEET NO. :</p>
	<p>PROJECT MANAGEMENT CONSULTANT MPMC J.V. De Leuw, Cather International Inc Matt MacDonald Limited Thai DCI Co Ltd Index International Group Co Ltd Epsilon Co Ltd Environmental Engineering Consultant Co Ltd</p>	<p>CONTRACTOR ION JOINT VENTURE Italian-Thai Development Public Co., Ltd. Obayashi Corporation Nishimatsu Construction Co., Ltd.</p>	<p>ORIGINATOR Italian-Thai Development Public Co., Ltd.</p>	<p>DESIGNER KS 11/6/04</p>	<p>DESIGN CHECKER CHL 11/6/04</p>	<p>PROJECT MANAGER VN 13/5/04</p>	<p>DATE 07/05/04</p>	<p>ISSUE FOR APPROVAL</p>	<p>REVISION</p>	<p>SCALE : 1:50 @ A1 1:100 @ A3</p>	<p>UNITS : mm.</p>	<p>DATE : 07/05/04</p>	<p>CONTRACT : UGN</p>	<p>DRAWING NO. : B/AR/8-497</p>	<p>REVISION :</p>	<p>SHEET NO. :</p>

[Handwritten signatures and initials]



ELEVATION C
1:50



ELEVATION D
1:50

- NOTES:
1. ALL DIMENSIONS IN MILLIMETERS UNLESS SHOWN OTHERWISE.
 2. ALL LEVELS INDICATED IN METERS.
 3. DRAWING TO SCALE WHEN PLOTTED AT A1.
 4. DO NOT SCALE DIMENSIONS FROM DRAWING. ALL DIMENSIONS TO BE CHECKED ON SITE.
 5. ARCHITECTURAL DRAWINGS ARE TO BE READ IN CONJUNCTION WITH THE STRUCTURAL DRAWINGS, E & M DRAWINGS AND SPECIFICATIONS.
 6. FOR STRUCTURAL SETTING OUT DIMENSIONS REFER TO STRUCTURAL DRAWINGS.
 7. FOR FULL DRAINAGE DETAILS REFER TO DRAINAGE DRAWINGS.
 8. FOR ROOM FINISHES REFER TO MATERIAL SPECIFICATION AND FINISHES SCHEDULE.
 9. LEVEL +0.000 REFERENCE IS EQUAL TO +101.350 ON GENERAL LAYOUT DRAWINGS.

- REFERENCES :
1. STANDARD ABBREVIATION, SYMBOLS, FINISHES SCHEDULE & CODE DEFINITION B/KP/8-041 AND B/KP/8-553

- LEGENDS :
- W17 = CHAINLINK WALL
 - W18 = METAL SIDING SHEET
 - W19 = METAL LOUVER
 - F13 = CERAMIC TILE FLOOR
 - C14 = EXPOSED STRUCTURE

AS CONSTRUCTED

AGREED
Berger - CSC1 Consortium
CSC1 Reference: DCS 127995
Date: 14/7/04
Pinyi Puchong 17/8/04
CSC1 Authorized Signature Date

ION JOINT VENTURE
M.R.T. Chalerm Ratchamongkhon Line
Underground Structures-North
This drawing has been endorsed by the Contractor as a true record of the construction of the Permanent Works and of all temporary works which are to remain on the site.
re 13/5/04
Station/Tunnel: Project Manager Date

OVE ARUP AND PARTNERS THAILAND LTD.
M.R.T. Chalerm Ratchamongkhon Line
Underground Structures-North
The Designer certifies that the as - constructed details, as shown on this drawing, comply with the design intent.
pp. Pave N 21/5/04
Project Manager Date

KINGDOM OF THAILAND
OFFICE OF PRIME MINISTER
MASS RAPID TRANSIT AUTHORITY OF THAILAND

PROJECT MANAGEMENT CONSULTANT
MPMC J.V.
De Leuw, Cather International Inc
Mott MacDonald Limited
Thai DCI Co Ltd
Index International Group Co Ltd
Epsilon Co Ltd
Environmental Engineering Consultant Co Ltd

CONTRACTOR
ION JOINT VENTURE
Italian-Thai Development Public Co., Ltd.
Obayashi Corporation
Nishimatsu Construction Co., Ltd.

ORIGINATOR
Italian-Thai Development Public Co., Ltd.
DESIGNER
KS. *[Signature]* 11/05/04
DESIGN CHECKER
CH. *[Signature]* 13/05/04
PROJECT MANAGER
VN. *[Signature]* 13/5/04

DATE	07/05/04	ISSUE FOR APPROVAL
REV.	DATE	REVISION

SCALE : 1:50 @ A1
1:100 @ A3
UNITS : mm.

M.R.T. CHALOEM RATCHAMONGKHON LINE
UNDERGROUND STRUCTURES - NORTH
MODIFICATION ABOVE KAMPHAENG PHET STATION
SHOP UNIT TYPE 5 : ELEVATION C, D

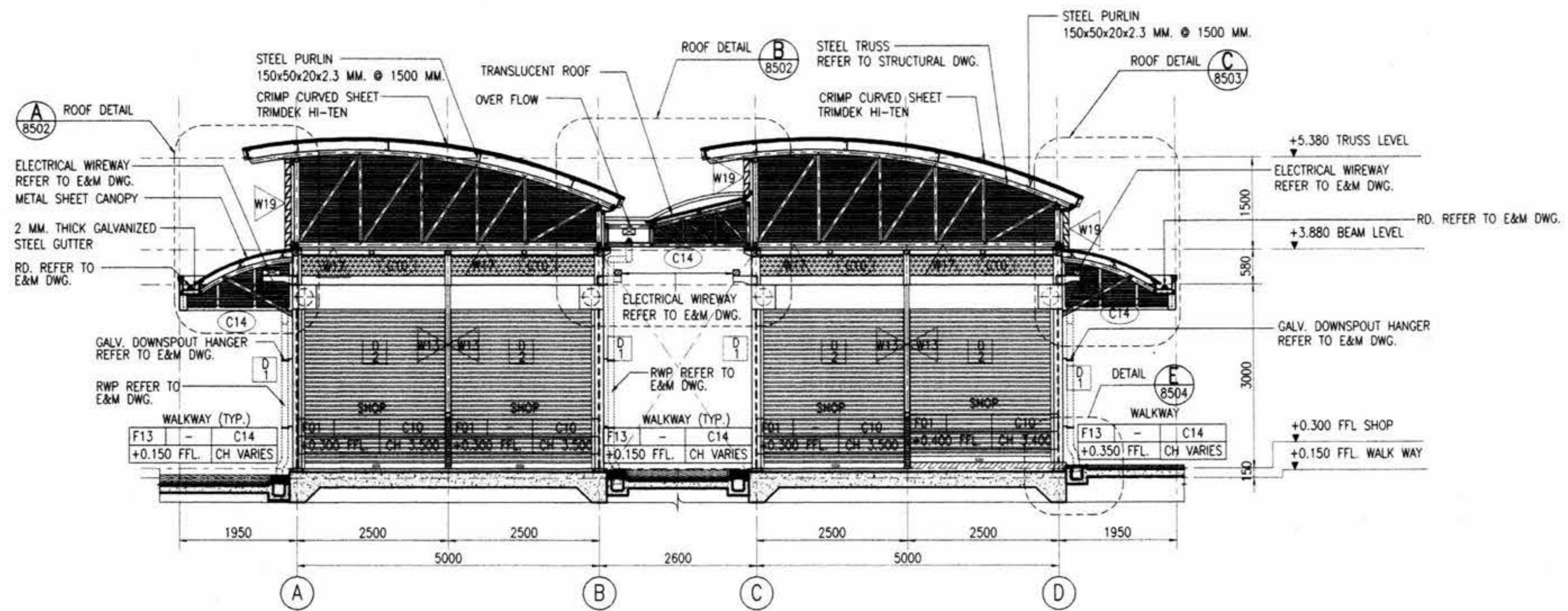
BERGER - CSC1 CONSORTIUM
LAWYER: ANAN CHAIWON, LOUIS BERGER INTERNATIONAL, INC.
PROJECT PLANNING SERVICE CO. LTD.
SEA CONSULT ENGINEERING CO. LTD., ROSE CONSULTANT CO. LTD., EVERUP CIVIL INC., P.U. ASSOCIATES CO. LTD.

DESIGN CONSULTANTS
ARUP Ove Arup & Partners International Limited

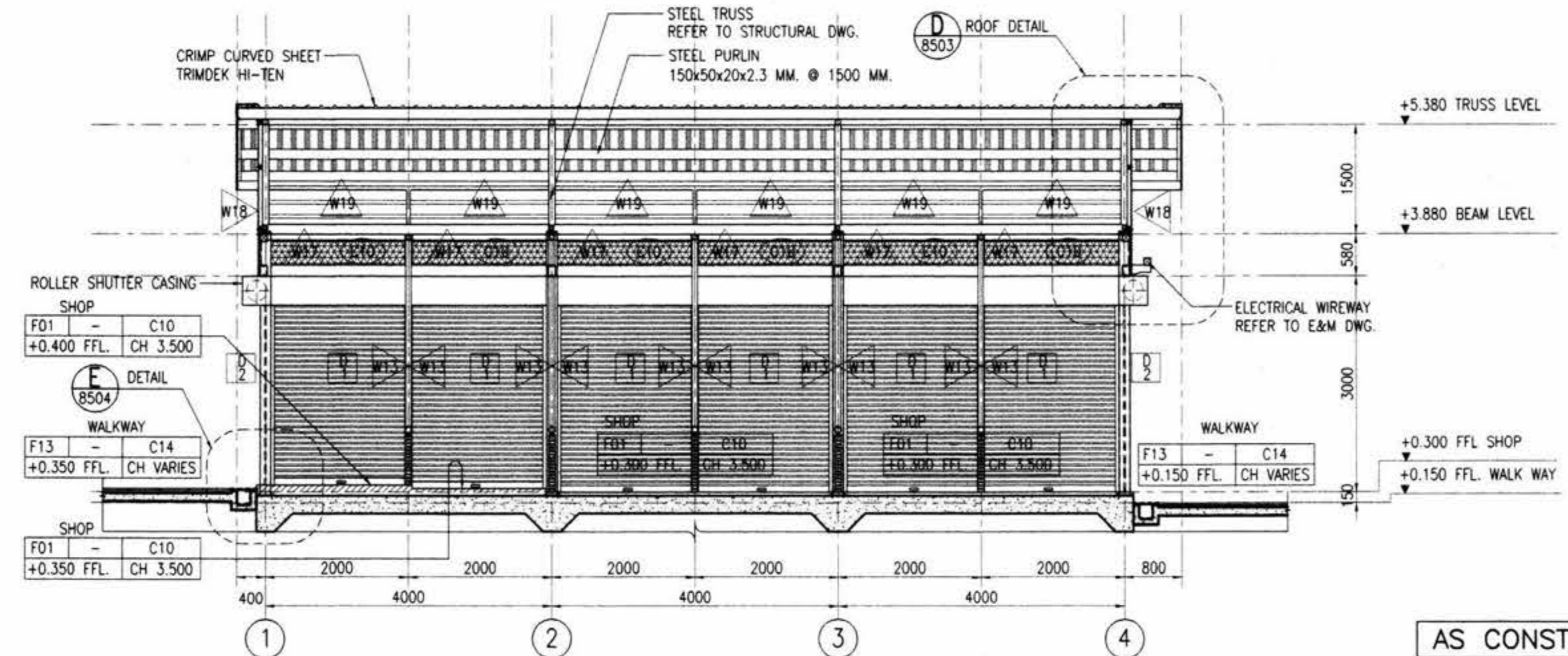
DATE	07/05/04	ISSUE FOR APPROVAL
REV.	DATE	REVISION

DATE	07/05/04	CONTRACT	UGN	DRAWING NO.	B/KP/8-498	REVISION	A	SHEET NO.	
------	----------	----------	-----	-------------	------------	----------	---	-----------	--

[Handwritten signatures and notes]



SECTION A
1:50



SECTION B
1:50

- NOTES:
1. ALL DIMENSIONS IN MILLIMETERS UNLESS SHOWN OTHERWISE.
 2. ALL LEVELS INDICATED IN METERS.
 3. DRAWING TO SCALE WHEN PLOTTED AT A1.
 4. DO NOT SCALE DIMENSIONS FROM DRAWING. ALL DIMENSIONS TO BE CHECKED ON SITE.
 5. ARCHITECTURAL DRAWINGS ARE TO BE READ IN CONJUNCTION WITH THE STRUCTURAL DRAWINGS, E & M DRAWINGS AND SPECIFICATIONS.
 6. FOR STRUCTURAL SETTING OUT DIMENSIONS REFER TO STRUCTURAL DRAWINGS.
 7. FOR FULL DRAINAGE DETAILS REFER TO DRAINAGE DRAWINGS.
 8. FOR ROOM FINISHES REFER TO MATERIAL SPECIFICATION AND FINISHES SCHEDULE.
 9. LEVEL +0.000 REFERENCE IS EQUAL TO +101.350 ON GENERAL LAYOUT DRAWINGS.

- REFERENCES :
1. STANDARD ABBREVIATION, SYMBOLS, FINISHES SCHEDULE & CODE DEFINITION B/KP/8-041 AND B/KP/8-553

- LEGENDS :
- W13 = RENDERED BLOCKWORK, EMULSION PAINT WITH GALV. CHAINLINK
 - W17 = CHAINLINK WALL
 - W18 = METAL SIDING SHEET
 - W19 = METAL LOUVER
 - F01 = CONCRETE / SCREED STEEL TROWEL FINISH
 - F13 = CERAMIC TILE FLOOR
 - C14 = EXPOSED STRUCTURE

AS CONSTRUCTED

AGREED
Berger - CSC1 Consortium
CSC1 Reference: DCS 127995
Date 14/7/04
Date 17/8/04

IGN JOINT VENTURE
M.R.T. Chalerm Ratchamongkhon Line
Underground Structures-North
This drawing has been endorsed by the Contractor as a true record of the construction of the Permanent Works and of all temporary works which are to remain on the site.
Date 13/5/04

OVE ARUP AND PARTNERS THAILAND LTD.
M.R.T. Chalerm Ratchamongkhon Line
Underground Structures-North
The Designer certifies that the as - constructed details, as shown on this drawing, comply with the design intent.
Date 21/5/04

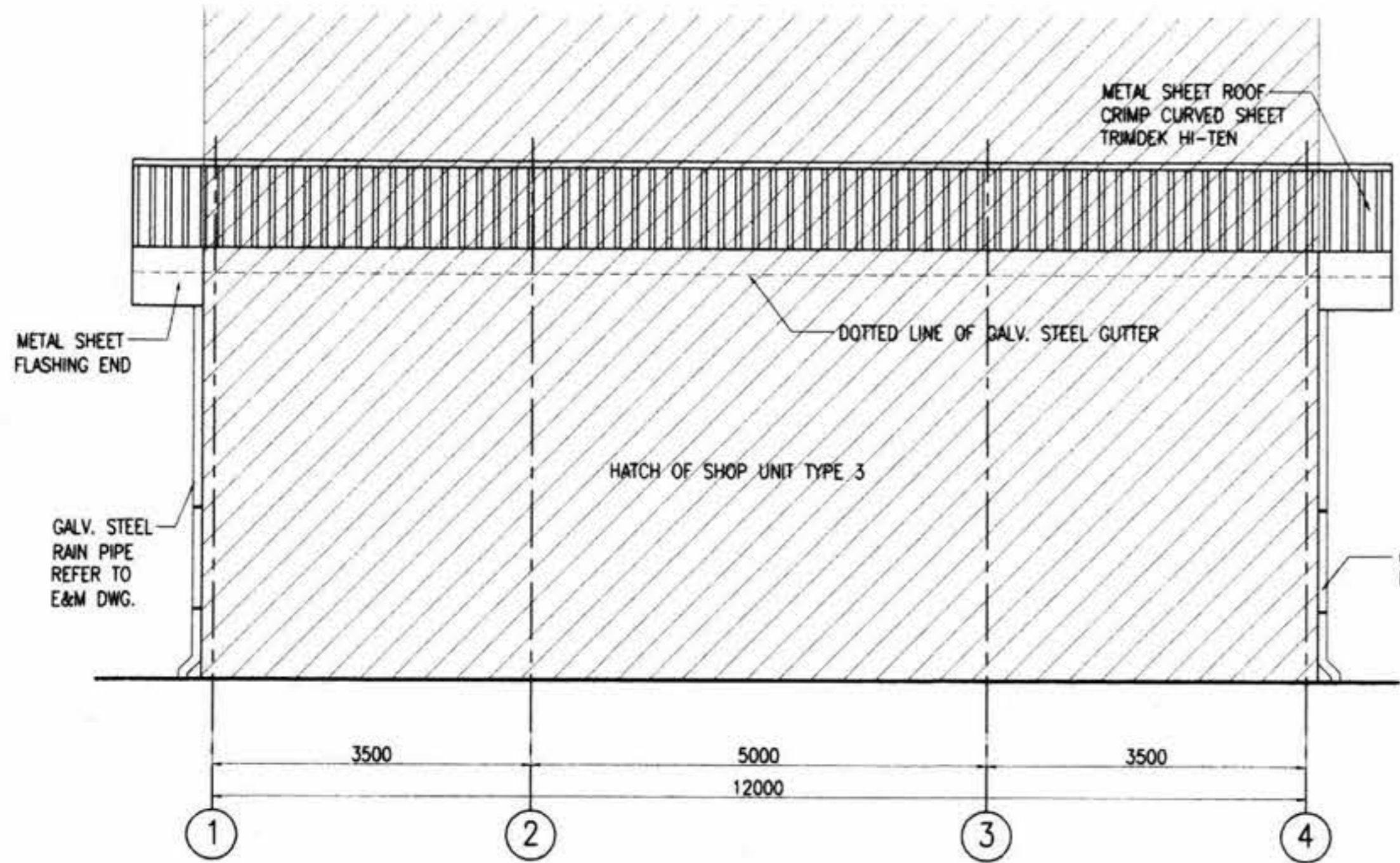
<p>KINGDOM OF THAILAND</p> <p>OFFICE OF PRIME MINISTER</p> <p>MASS RAPID TRANSIT AUTHORITY OF THAILAND</p>	<p>PROJECT MANAGEMENT CONSULTANT</p> <p>MPMC J.V.</p> <p>De Leuw, Cather International Inc</p> <p>Mott MacDonald Limited</p> <p>Thai DCI Co Ltd</p> <p>Index International Group Co Ltd</p> <p>Epsilon Co Ltd</p> <p>Environmental Engineering Consultant Co Ltd</p>	<p>CONTRACTOR</p> <p>ION JOINT VENTURE</p> <p>Italian-Thai Development Public Co., Ltd.</p> <p>Obayashi Corporation</p> <p>Nishimatsu Construction Co., Ltd.</p>	<p>ORIGINATOR</p> <p>Italian-Thai Development Public Co., Ltd.</p>	<p>DESIGNER</p> <p>KS. [Signature] 11/05/04</p>	<p>DESIGN CHECKER</p> <p>CHL [Signature] 13/5/04</p>	<p>PROJECT MANAGER</p> <p>VN. [Signature] 13/5/04</p>	<p>DATE</p> <p>A 07/05/04</p>	<p>ISSUE FOR APPROVAL</p>	<p>REVISION</p>	<p>SCALE</p> <p>1:50 @ A1</p> <p>1:100 @ A3</p>	<p>UNITS</p> <p>mm.</p>	<p>DATE</p> <p>07/05/04</p>	<p>CONTRACT</p> <p>UGN</p>	<p>DRAWING NO.</p> <p>B/KP/8-499</p>	<p>REVISION</p> <p>A</p>	<p>SHEET NO.</p>
	<p>PROJECT MANAGEMENT CONSULTANT</p> <p>MPMC J.V.</p> <p>De Leuw, Cather International Inc</p> <p>Mott MacDonald Limited</p> <p>Thai DCI Co Ltd</p> <p>Index International Group Co Ltd</p> <p>Epsilon Co Ltd</p> <p>Environmental Engineering Consultant Co Ltd</p>	<p>CONTRACTOR</p> <p>ION JOINT VENTURE</p> <p>Italian-Thai Development Public Co., Ltd.</p> <p>Obayashi Corporation</p> <p>Nishimatsu Construction Co., Ltd.</p>	<p>ORIGINATOR</p> <p>Italian-Thai Development Public Co., Ltd.</p>	<p>DESIGNER</p> <p>KS. [Signature] 11/05/04</p>	<p>DESIGN CHECKER</p> <p>CHL [Signature] 13/5/04</p>	<p>PROJECT MANAGER</p> <p>VN. [Signature] 13/5/04</p>	<p>DATE</p> <p>A 07/05/04</p>	<p>ISSUE FOR APPROVAL</p>	<p>REVISION</p>	<p>SCALE</p> <p>1:50 @ A1</p> <p>1:100 @ A3</p>	<p>UNITS</p> <p>mm.</p>	<p>DATE</p> <p>07/05/04</p>	<p>CONTRACT</p> <p>UGN</p>	<p>DRAWING NO.</p> <p>B/KP/8-499</p>	<p>REVISION</p> <p>A</p>	<p>SHEET NO.</p>

Handwritten signatures and initials at the bottom right of the drawing.

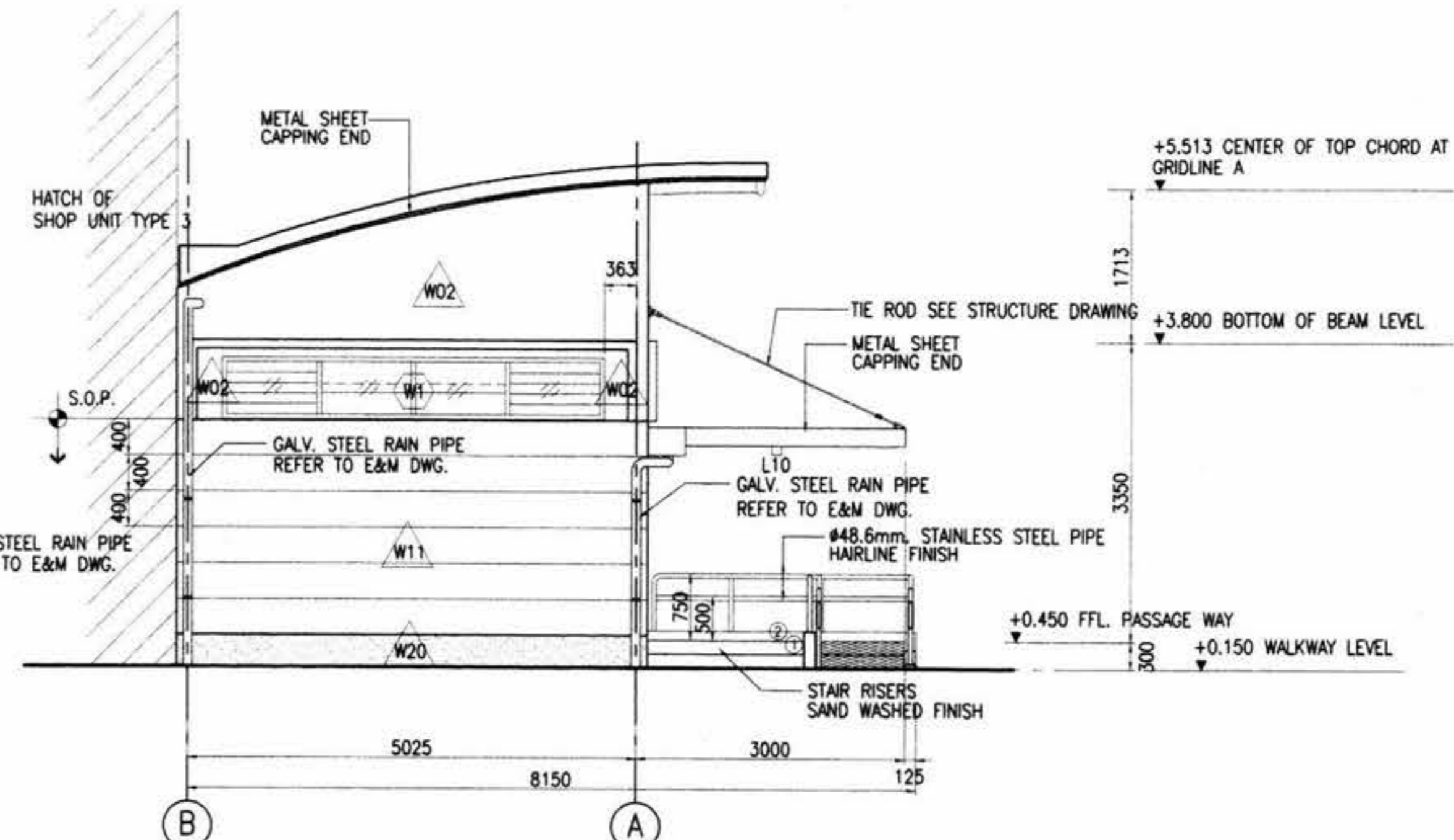
Public Toilet 1

ห้องน้ำฝึ่งตรงข้ามตลาด อดก.

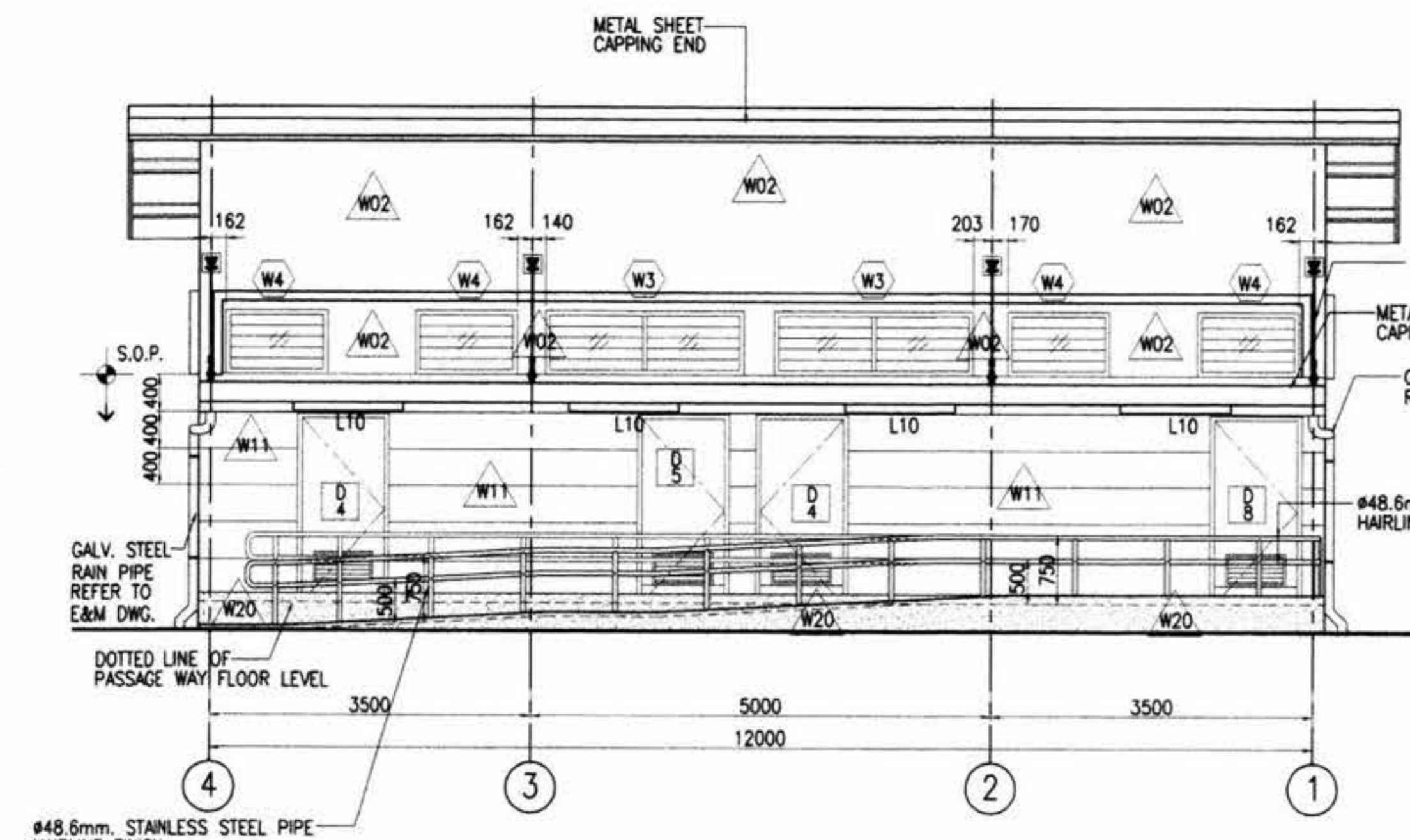
Handwritten signatures and initials in blue ink, including the number 1007.



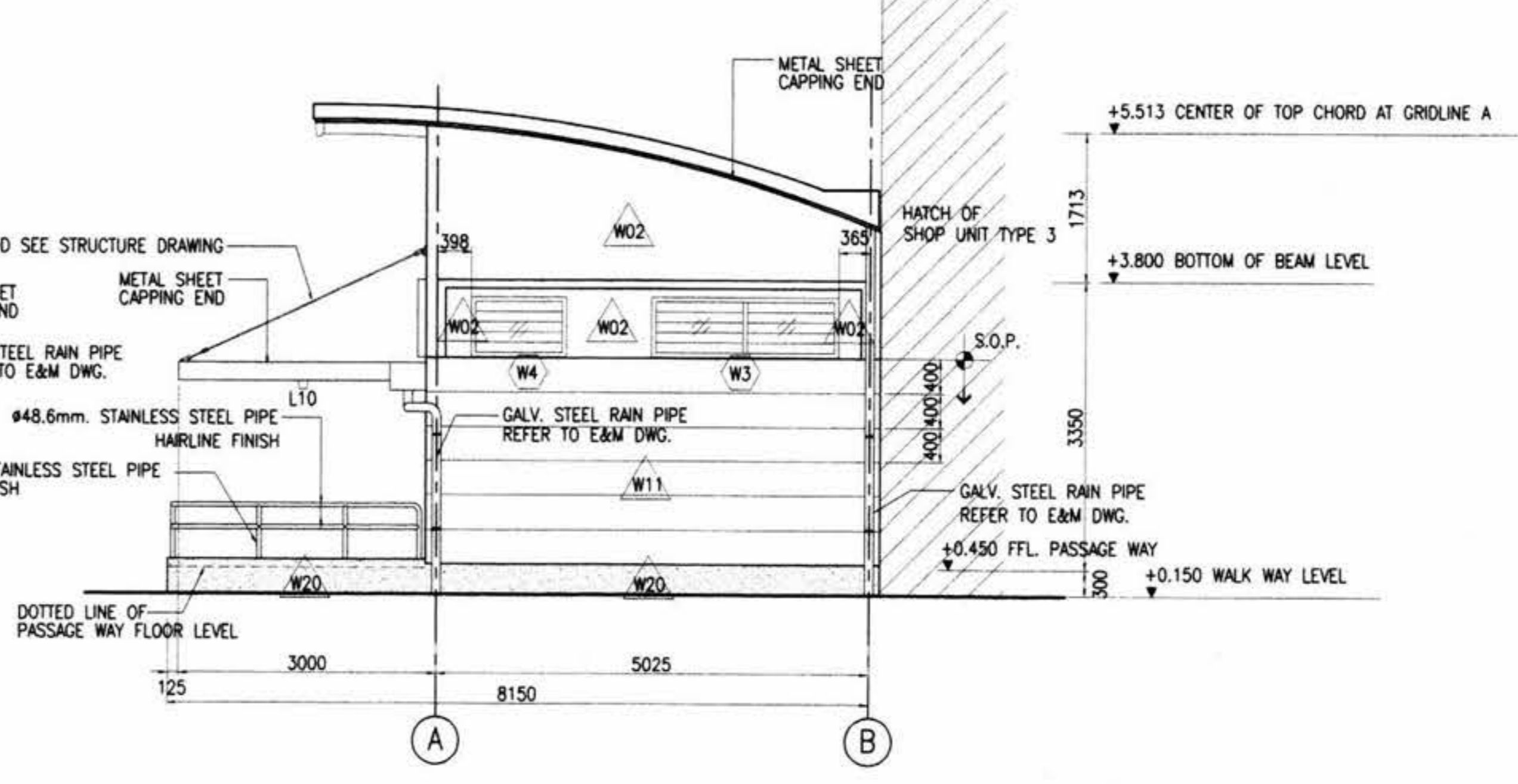
ELEVATION A
1:50



ELEVATION B
1:50



ELEVATION C
1:50



ELEVATION D
1:50

- NOTES:
1. ALL DIMENSIONS IN MILLIMETERS UNLESS SHOWN OTHERWISE.
 2. ALL LEVELS INDICATED IN METERS.
 3. DRAWING TO SCALE WHEN PLOTTED AT A1.
 4. DO NOT SCALE DIMENSIONS FROM DRAWING. ALL DIMENSIONS TO BE CHECKED ON SITE.
 5. ARCHITECTURAL DRAWINGS ARE TO BE READ IN CONJUNCTION WITH THE STRUCTURAL DRAWINGS, E & M DRAWINGS AND SPECIFICATIONS.
 6. FOR STRUCTURAL SETTING OUT DIMENSIONS REFER TO STRUCTURAL DRAWINGS.
 7. FOR FULL DRAINAGE DETAILS REFER TO DRAINAGE DRAWINGS.
 8. FOR ROOM FINISHES REFER TO MATERIAL SPECIFICATION AND FINISHES SCHEDULE.

- REFERENCES :
1. STANDARD ABBREVIATION, SYMBOLS, FINISHES SCHEDULE & CODE DEFINITION B/KP/B-041 & B/KP/B-553

- LEGENDS :
- W02 = RENDERED BLOCKWORK/EMULSION PAINT
 - W11 = RENDERED BLOCKWORK PLASTERING WALL U GROOVE
 - W20 = SAND WASHED
- LEGENDS - ELECTRICAL :
- L10 = 1x36w, 1200mm. SURFACE MOUNTED CORROSION RESISTANCE FLUORESCENT LUMINAIRE W/ ACRYLIC DIFFUSER.

AS CONSTRUCTED

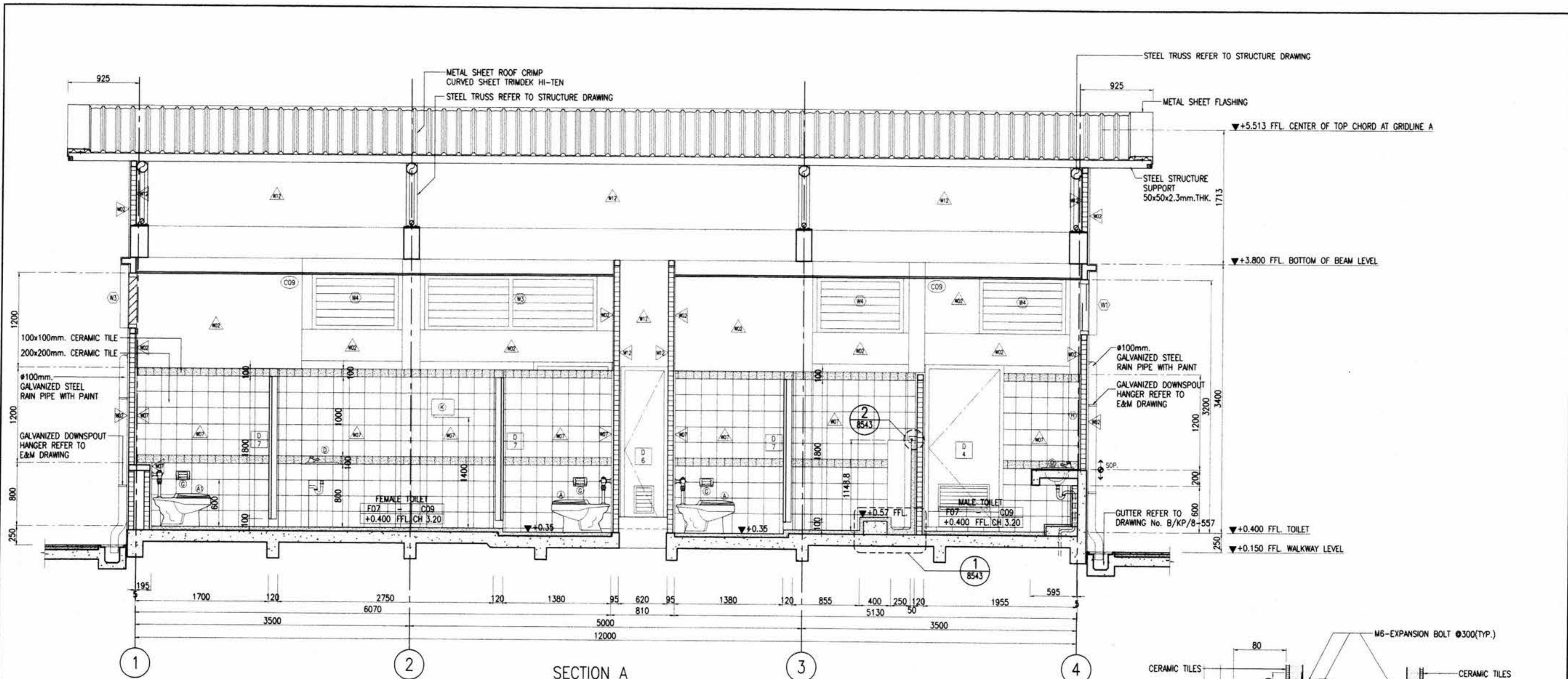
AGREED
Bergier - CSC1 Consortium
CSC1 Reference: DCS 12793
Date: 19 Jul 04
Date: 4 Aug 04
CSC1 Authorised Signature

ION JOINT VENTURE
M.R.T. Chalerm Ratchamongkhon Line
Underground Structures-North
This drawing has been endorsed by the Contractor as a true record of the construction of the Permanent Works and of all temporary works which are to remain on the site.
Station/Tunnel: Project Manager
Date: 13/5/04

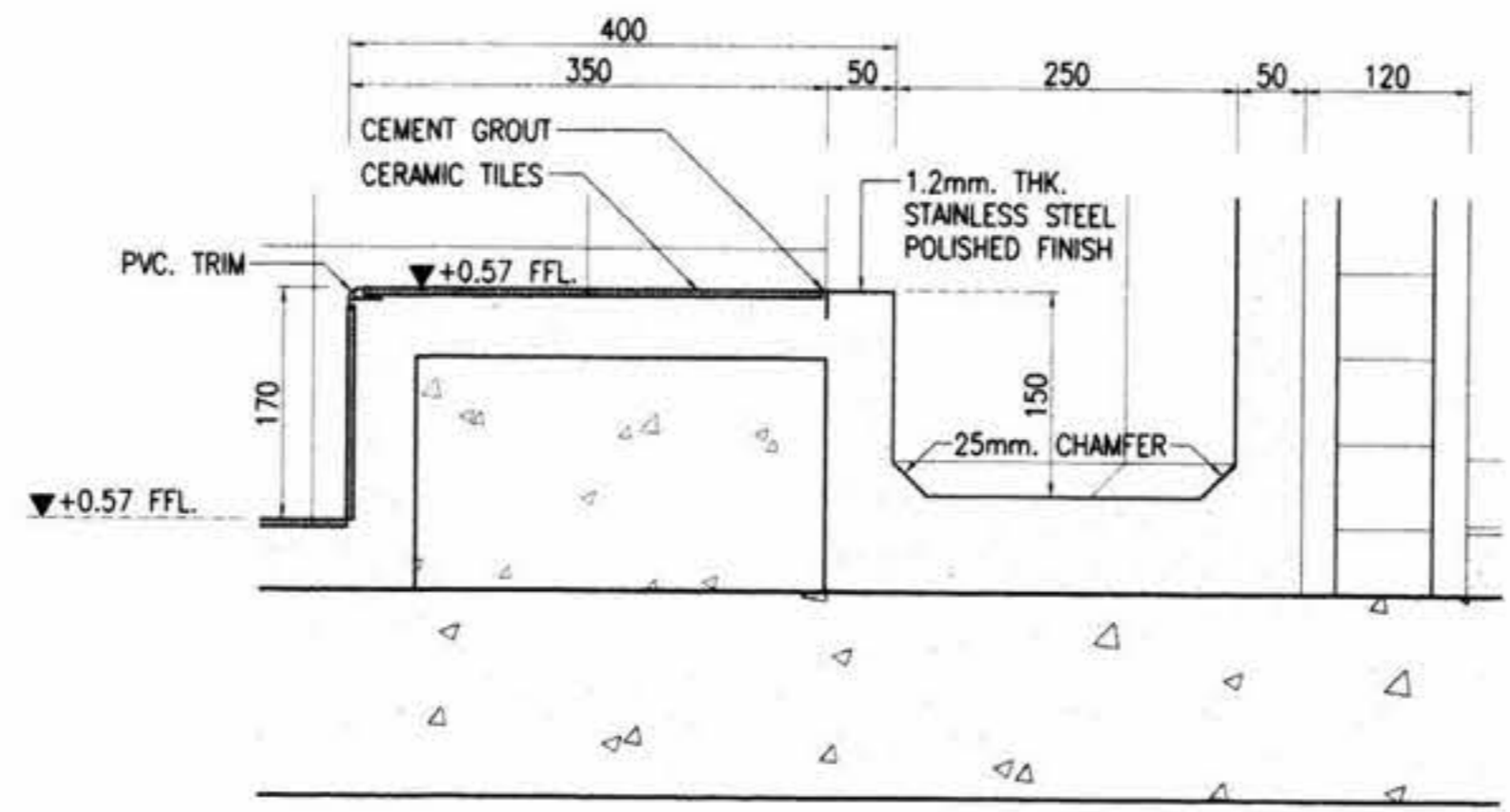
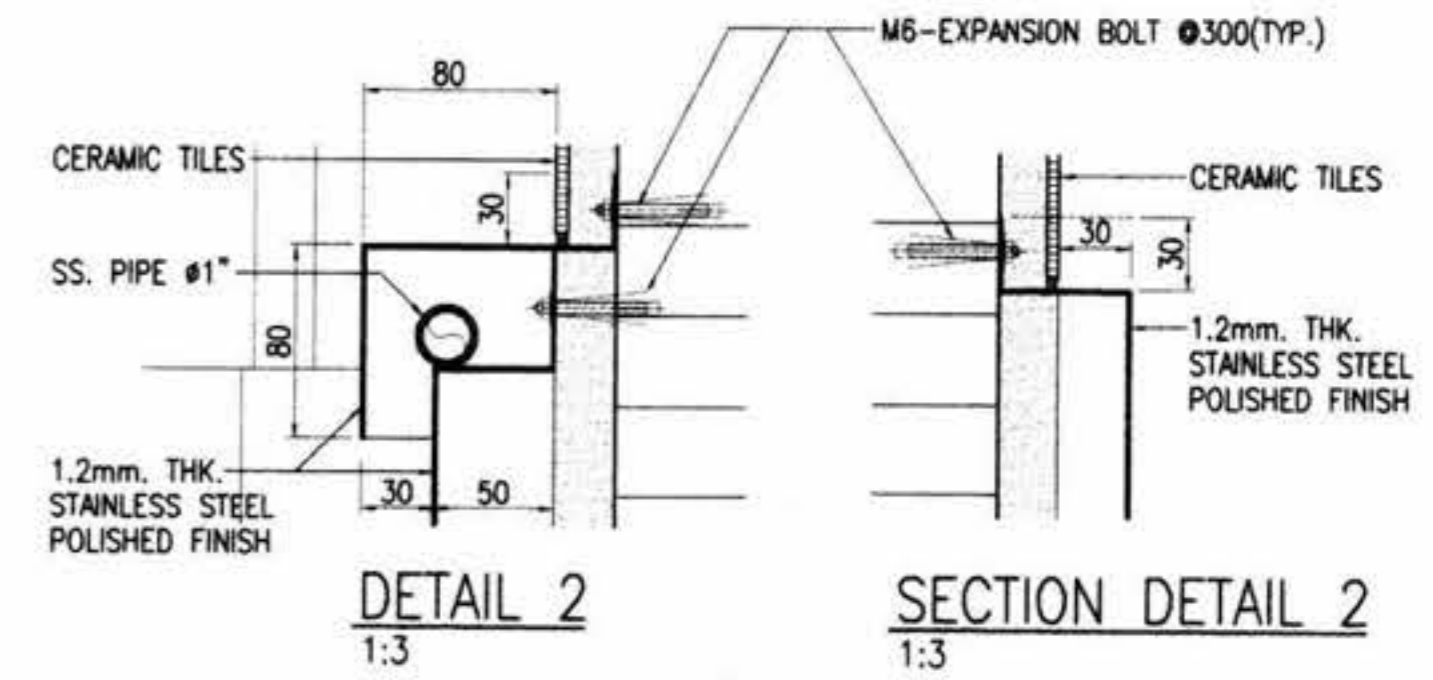
OVE ARUP AND PARTNERS THAILAND LTD.
M.R.T. Chalerm Ratchamongkhon Line
Underground Structures-North
The Designer certifies that the as - constructed details, as shown on this drawing, comply with the design intent.
Project Manager
Date: 21/5/04

<p>KINGDOM OF THAILAND OFFICE OF PRIME MINISTER MASS RAPID TRANSIT AUTHORITY OF THAILAND</p>	<p>PROJECT MANAGEMENT CONSULTANT MPMC J.V. De Leuw, Cather International Inc Mott MacDonald Limited Thai DCI Co Ltd Index International Group Co Ltd Epsilon Co Ltd Environmental Engineering Consultant Co Ltd</p>	<p>CONTRACTOR ION JOINT VENTURE Italian-Thai Development Public Co., Ltd. Obayashi Corporation Nishimatsu Construction Co., Ltd.</p>	<p>ORIGINATOR Italian-Thai Development Public Co., Ltd.</p>	<p>DESIGNER KS. 13/5/04</p>	<p>DESIGN CHECKER CHL. 13/5/04</p>	<p>PROJECT MANAGER VN. 13/5/04</p>	<p>DATE: A 07/05/04 ISSUE FOR APPROVAL</p>	<p>SCALE: 1:50 @ A1 1:100 @ A3 UNITS: mm.</p>	<p>M.R.T. CHALOEM RATCHAMONGKHON LINE UNDERGROUND STRUCTURES - NORTH</p>
	<p>BERGER - CSC1 CONSORTIUM ARCHITECT: ARUP ENGINEER: ARUP PLANNING: ARUP STRUCTURE: ARUP ELECTRICAL: ARUP MECHANICAL: ARUP ENVIRONMENTAL: ARUP</p>	<p>DESIGN CONSULTANTS ARUP Ove Arup & Partners International Limited</p>	<p>DATE: A 07/05/04 ISSUE FOR APPROVAL</p>	<p>DATE: 07/05/04</p>	<p>CONTRACT: UGN</p>	<p>DRAWING NO: B/KP/B-542</p>	<p>REVISION: A</p>	<p>SHEET NO.:</p>	

Handwritten signatures and initials at the bottom right of the drawing.



SECTION A
1:25



DETAIL 1
1:5

- NOTES:**
- ALL DIMENSIONS IN MILLIMETERS UNLESS SHOWN OTHERWISE.
 - ALL LEVELS INDICATED IN METERS.
 - DRAWING TO SCALE WHEN PLOTTED AT A1.
 - DO NOT SCALE DIMENSIONS FROM DRAWING. ALL DIMENSIONS TO BE CHECKED ON SITE.
 - ARCHITECTURAL DRAWINGS ARE TO BE READ IN CONJUNCTION WITH THE STRUCTURAL DRAWINGS, E & M DRAWINGS AND SPECIFICATIONS.
 - FOR STRUCTURAL SETTING OUT DIMENSIONS REFER TO STRUCTURAL DRAWINGS.
 - FOR FULL DRAINAGE DETAILS REFER TO DRAINAGE DRAWINGS.
 - FOR ROOM FINISHES REFER TO MATERIAL SPECIFICATION AND FINISHES SCHEDULE.
- REFERENCES :**
- STANDARD ABBREVIATION, SYMBOLS, FINISHES SCHEDULE & CODE DEFINITION B/KP/8-041, B/KP/8-553 AND B/KP/8-554
 - TILE ROD REFERENCE TO STRUCTURE DRAWING
 - STEEL TRUSS REFERENCE TO STRUCTURE DRAWING
 - SANITARY SCHEDULE REFER TO DWG. B/KP/8-554

- LEGENDS :**
- F07 = CERAMIC TILE FLOOR 200x200mm.
 - W02 = RENDERED BLOCKWORK, EMULSION PAINT
 - W07 = CERAMIC TILE WALL 200x200mm.
 - W12 = RENDERED BLOCKWORK JOINT SHOW
 - W20 = SAND WASHED
 - C09 = GYPSUMBOARD CEILING T-BAR 600x600mm. W/ MOISTURE PROTECT

AS CONSTRUCTED

AGREED
Berger - CSC1 Consortium
CSC1 Reference : DCS 127993
Date: 13/05/04
Date: 13/05/04

IGN JOINT VENTURE
M.R.T. Chalerm Ratchamongkhon Line Underground Structures-North
This drawing has been endorsed by the Contractor as a true record of the construction of the Permanent Works and of all temporary works which are to remain on the site.
Date: 13/5/04
Station/Tunnel Project Manager: [Signature]

OVE ARUP AND PARTNERS THAILAND LTD.
M.R.T. Chalerm Ratchamongkhon Line Underground Structures-North
The Designer certifies that the as-constructed details, as shown on this drawing, comply with the design intent.
Date: 21/5/04
Project Manager: [Signature]

KINGDOM OF THAILAND OFFICE OF PRIME MINISTER MASS RAPID TRANSIT AUTHORITY OF THAILAND	PROJECT MANAGEMENT CONSULTANT MPMC J.V. De Leuw, Cather International Inc Mott MacDonald Limited Thai DCI Co Ltd Index International Group Co Ltd Epsilon Co Ltd Environmental Engineering Consultant Co Ltd	CONTRACTOR IOH JOINT VENTURE Italian-Thai Development Public Co., Ltd. Obayashi Corporation Nishimatsu Construction Co., Ltd.	ORIGINATOR Italian-Thai Development Public Co., Ltd.	DESIGNER KS. [Signature] 13/05/04	M.R.T. CHALOEM RATCHAMONGKHON LINE UNDERGROUND STRUCTURES - NORTH MODIFICATION ABOVE KAMPHAENG PHET STATION PUBLIC TOILET 1 : SECTION A
	BERGER - CSC1 CONSORTIUM ANIR CHAMBER CONSULTING ENGINEERS CO.,LTD. LOUIS BERGER INTERNATIONAL INC. CO.,LTD. SEA CONSULT ENGINEERING CO.,LTD. ROBE CONSULTANT CO.,LTD. SVERDRUP CIVIL INC. ASSOCIATES CO.,LTD.	DESIGN CONSULTANTS ARUP Ove Arup & Partners International Limited [Logos]	DESIGN CHECKER CHL. H. [Signature] 13/05/04	PROJECT MANAGER VN. [Signature] 13/05/04	
CONTRACT : UGN		DRAWING NO : B/KP/8-543		REVISION : [Blank]	
SHEET NO. : [Blank]		DATE : 07/05/04		SP. CHL. VN. [Blank]	

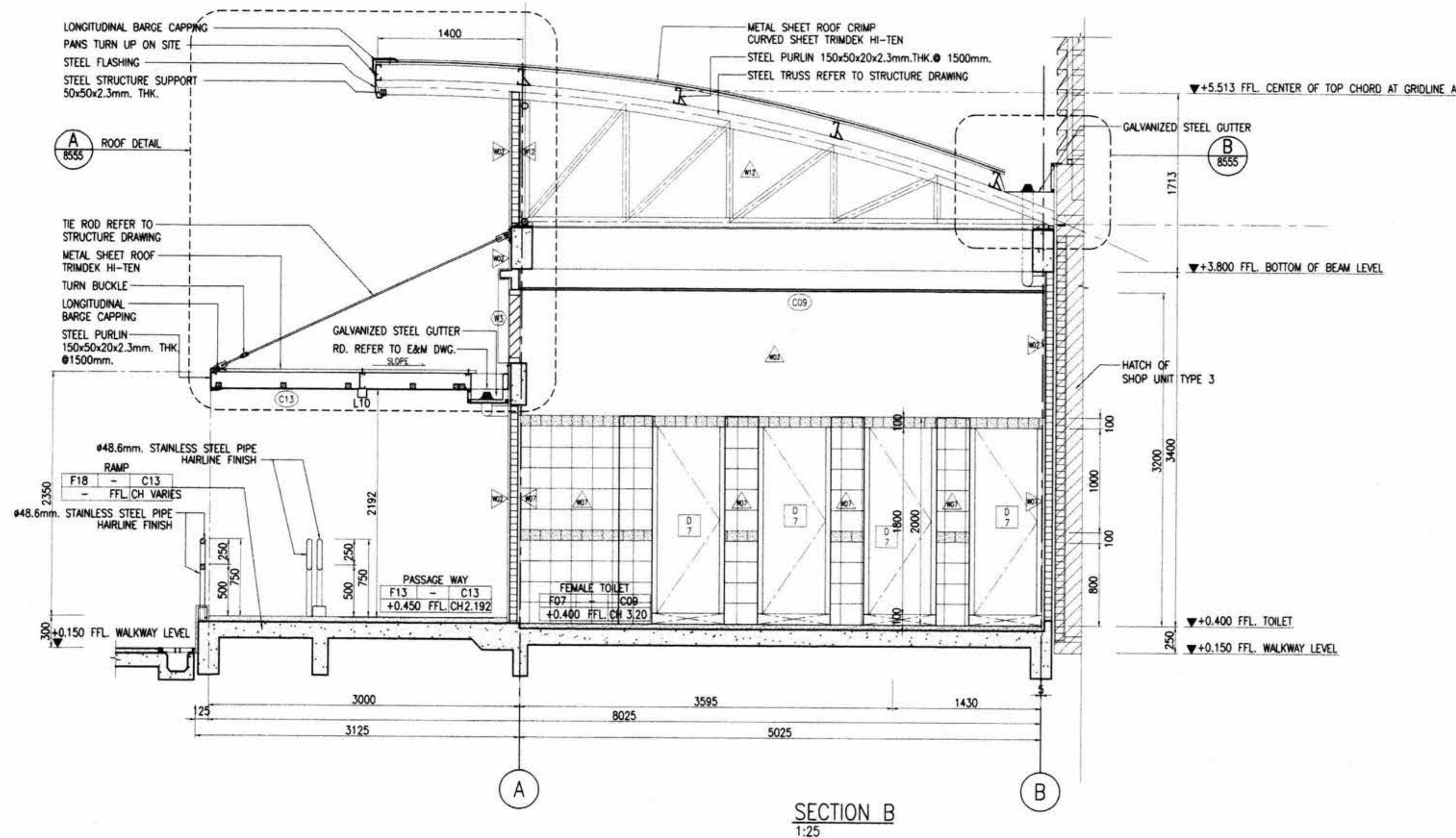
23881541 SHK 5374.dwg 24/05/04 - 10:24:05
 nps 1005/17

[Handwritten signatures and notes]
 13/05/04

- NOTES:**
1. ALL DIMENSIONS IN MILLIMETERS UNLESS SHOWN OTHERWISE.
 2. ALL LEVELS INDICATED IN METERS.
 3. DRAWING TO SCALE WHEN PLOTTED AT A1.
 4. DO NOT SCALE DIMENSIONS FROM DRAWING. ALL DIMENSIONS TO BE CHECKED ON SITE.
 5. ARCHITECTURAL DRAWINGS ARE TO BE READ IN CONJUNCTION WITH THE STRUCTURAL DRAWINGS, E & M DRAWINGS AND SPECIFICATIONS.
 6. FOR STRUCTURAL SETTING OUT DIMENSIONS REFER TO STRUCTURAL DRAWINGS.
 7. FOR FULL DRAINAGE DETAILS REFER TO DRAINAGE DRAWINGS.
 8. FOR ROOM FINISHES REFER TO MATERIAL SPECIFICATION AND FINISHES SCHEDULE.

- REFERENCES :**
1. STANDARD ABBREVIATION, SYMBOLS, FINISHES SCHEDULE & CODE DEFINITION B/KP/8-041 AND B/KP/8-553
 2. TILE ROD REFERENCE TO STRUCTURE DRAWING
 3. STEEL TRUSS REFERENCE TO STRUCTURE DRAWING
 4. SANITARY SCHEDULE REFER TO DWG. B/KP/8-554

- LEGENDS :**
- WALL**
- W02 = RENDERED BLOCKWORK, EMULSION PAINT
 - W07 = CERAMIC TILE WALL 200x200mm.
 - W11 = RENDER BLOCKWORK PLASTERING WALL U GROOVE
 - W12 = RENDERED BLOCKWORK JOINT SHOW
- CEILING**
- C09 = GYPSUMBOARD CEILING T-BAR 600x600mm. W/ MOISTURE PROTECT
 - C13 = VIVA BOARD 8mm. WITH PAINT
- FLOOR**
- F07 = CERAMIC TILE FLOOR 200x200mm.
 - F13 = CERAMIC FLOOR TILE / SAND WASHED
 - F18 = SAND WASHED



2388/LK/SK/578, No. 1/10904-207.1405 001/55/15/18

AS CONSTRUCTED

AGREED
 Berger - CSC1 Consortium
 CSC1 Reference: DCS 127993
 Date: 14 July 04
Parig Pundhary 4 Aug 04
 CSC1 Authorized Signature Date

ION JOINT VENTURE
 M.R.T. Chaloen Ratchamongkhon Line Underground Structures-North
 This drawing has been endorsed by the Contractor as a true record of the construction of the Permanent Works and of all temporary works which are to remain on the site.
me 13/5/04
 Station/Tunnel Project Manager Date

OVE ARUP AND PARTNERS THAILAND LTD.
 M.R.T. Chaloen Ratchamongkhon Line Underground Structures-North
 The Designer certifies that the as-constructed details, as shown on this drawing, comply with the design intent.
pp. Pradeep N 21/5/04
 Project Manager Date

KINGDOM OF THAILAND
 OFFICE OF PRIME MINISTER
 MASS RAPID TRANSIT AUTHORITY OF THAILAND

PROJECT MANAGEMENT CONSULTANT
MPMC J.V.
 De Leuw, Cather International Inc
 Matt MacDonald Limited
 Thai DCI Co Ltd
 Index International Group Co Ltd
 Epsilon Co Ltd
 Environmental Engineering Consultant Co Ltd

BERGER - CSC1 CONSORTIUM
 ARUP CHAMBER INTERNATIONAL ONE H INTERNATIONAL INC. LOUIS BERGER PROJECT PLANNING SERVICE CO. LTD.
 SEA CONSULT ENGINEERING CO. LTD. ROSE CONSULTANT CO. LTD. SVERDRUP CIVIL INC. ASSOCIATES CO. LTD.

CONTRACTOR
ION JOINT VENTURE
 Italian-Thai Development Public Co., Ltd.
 Obayashi Corporation
 Nishimatsu Construction Co., Ltd.
 Italian-Thai Obayashi Nishimatsu

DESIGN CONSULTANTS
ARUP Ove Arup & Partners International Limited
 SEA CONSULT ENGINEERING CO. LTD. ROSE CONSULTANT CO. LTD. SVERDRUP CIVIL INC. ASSOCIATES CO. LTD.

ORIGINATOR
 Italian-Thai Development Public Co., Ltd.

DESIGNER
 KS. *[Signature]* 11/05/04

DESIGN CHECKER
 CHL. *[Signature]* 13/5/04

PROJECT MANAGER
 VN. *[Signature]* 13/5/04

REV.	DATE	ISSUE FOR APPROVAL	SP.	CHL.	VN.
A	07/05/04	ISSUE FOR APPROVAL			
		REVISION	DWG.	CHK.	APP.

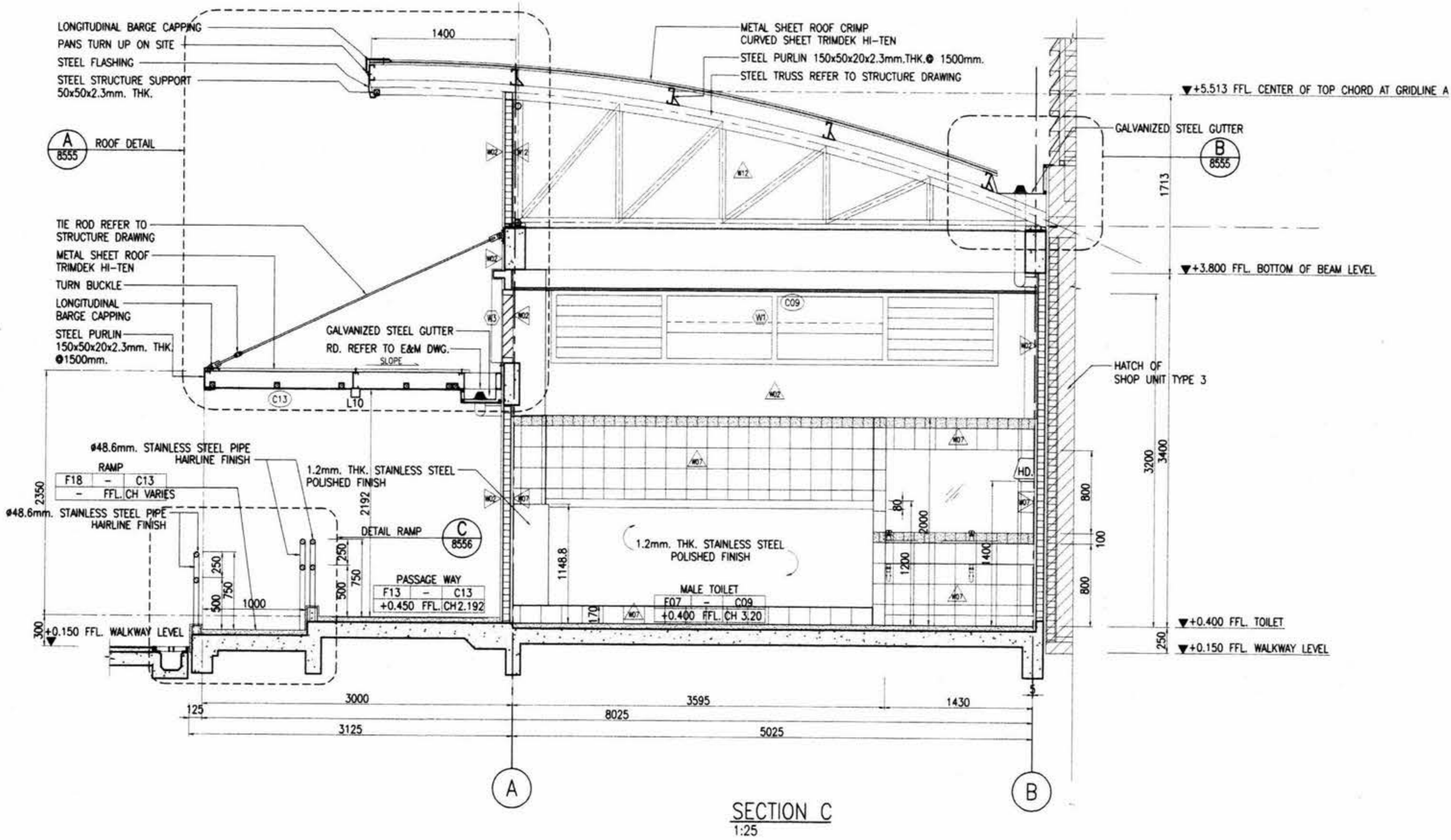
M.R.T. CHALOEM RATCHAMONGKHON LINE
 UNDERGROUND STRUCTURES - NORTH
 MODIFICATION ABOVE KAMPHAENG PHET STATION
 PUBLIC TOILET 1 : SECTION B

SCALE : 1:25 @ A1
 1:50 @ A3
 UNITS : mm.

DATE : 07/05/04

CONTRACT : UGN
 DRAWING NO : B/KP/8-544
 REVISION : A
 SHEET NO. :

[Handwritten signatures and initials]



- NOTES:**
1. ALL DIMENSIONS IN MILLIMETERS UNLESS SHOWN OTHERWISE.
 2. ALL LEVELS INDICATED IN METERS.
 3. DRAWING TO SCALE WHEN PLOTTED AT A1.
 4. DO NOT SCALE DIMENSIONS FROM DRAWING. ALL DIMENSIONS TO BE CHECKED ON SITE.
 5. ARCHITECTURAL DRAWINGS ARE TO BE READ IN CONJUNCTION WITH THE STRUCTURAL DRAWINGS, E & M DRAWINGS AND SPECIFICATIONS.
 6. FOR STRUCTURAL SETTING OUT DIMENSIONS REFER TO STRUCTURAL DRAWINGS.
 7. FOR FULL DRAINAGE DETAILS REFER TO DRAINAGE DRAWINGS.
 8. FOR ROOM FINISHES REFER TO MATERIAL SPECIFICATION AND FINISHES SCHEDULE.
- REFERENCES :**
1. STANDARD ABBREVIATION, SYMBOLS, FINISHES SCHEDULE & CODE DEFINITION B/KP/8-041 AND B/KP/8-553
 2. TILE ROD REFERENCE TO STRUCTURE DRAWING
 3. STEEL TRUSS REFERENCE TO STRUCTURE DRAWING
 4. SANITARY SCHEDULE REFER TO DWG. B/KP/8-554

- LEGENDS :**
- WALL**
- W02 = RENDERED BLOCKWORK, EMULSION PAINT
 - W07 = CERAMIC TILE WALL 200x200mm.
 - W11 = RENDER BLOCKWORK PLASTERING WALL U GROOVE
 - W12 = RENDERED BLOCKWORK JOINT SHOW
- CEILING**
- C09 = GYPSUMBOARD CEILING T-BAR 600x600mm. W/ MOISTURE PROTECT
 - C13 = VIVA BOARD 8mm. WITH PAINT
- FLOOR**
- F07 = CERAMIC TILE FLOOR 200x200mm.
 - F13 = CERAMIC FLOOR TILE / SAND WASHED
 - F18 = SAND WASHED

AS CONSTRUCTED		ION JOINT VENTURE		M.R.T. Chaloom Ratchamongkhon Line Underground Structures-North		OVE ARUP AND PARTNERS THAILAND LTD.	
AGREED Berger - CSC1 Consortium CSC1 Reference: DCS 127993 Date: 14 July 04 <i>Thiraporn Thairatana</i> 4 Aug 04 CSC1 Authorized Signature Date		This drawing has been endorsed by the Contractor as a true record of the construction of the Permanent Works and of all temporary works which are to remain on the site. <i>[Signature]</i> 13/5/04 Station/Tunnel: Project Manager Date		M.R.T. Chaloom Ratchamongkhon Line Underground Structures-North The Designer certifies that the as - constructed details, as shown on this drawing, comply with the design intent. <i>[Signature]</i> 21/5/04 Project Manager Date			

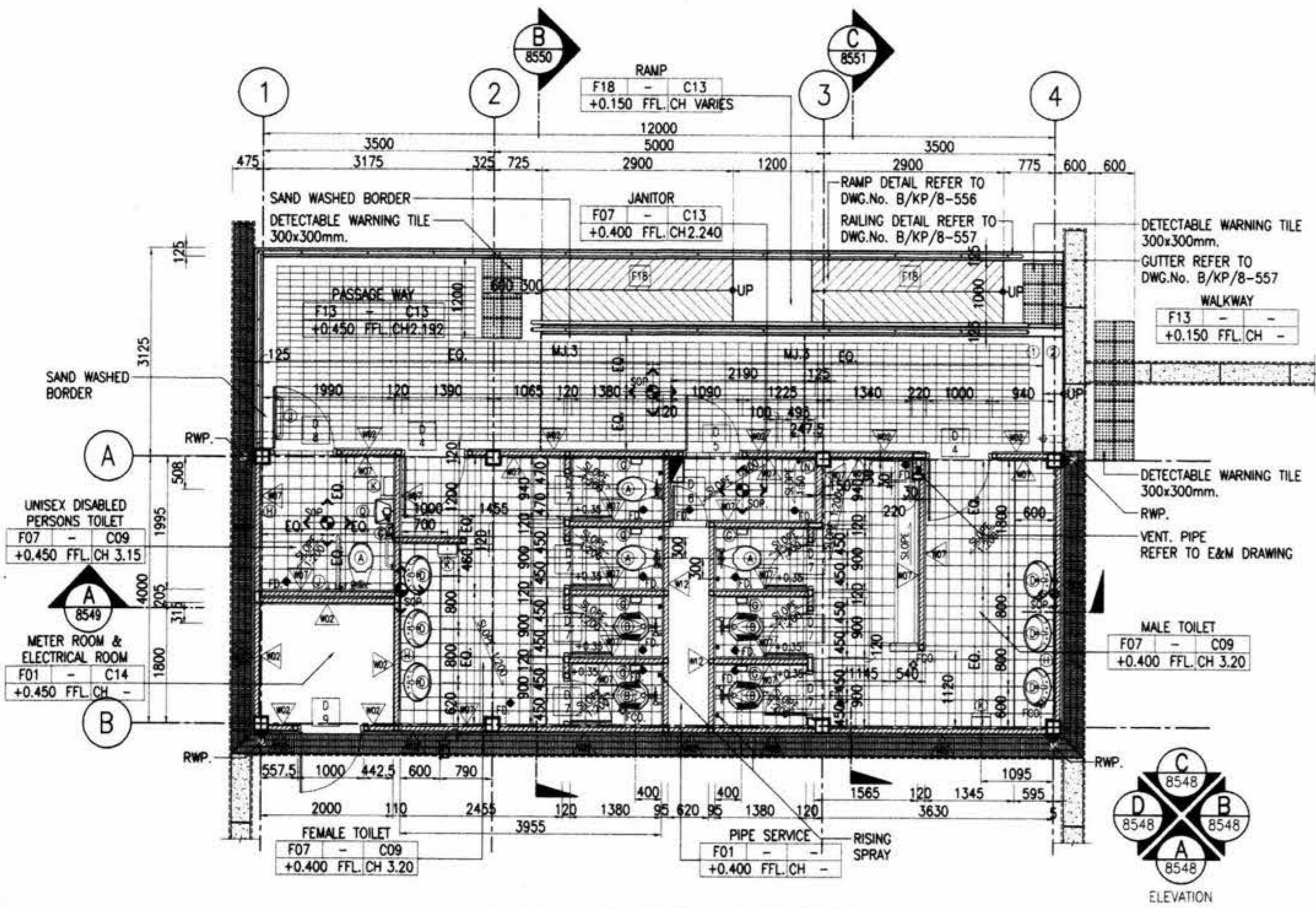
KINGDOM OF THAILAND OFFICE OF PRIME MINISTER MASS RAPID TRANSIT AUTHORITY OF THAILAND		PROJECT MANAGEMENT CONSULTANT MPMC J.V. De Leuw, Cather International Inc Mott MacDonald Limited Thai DCI Co Ltd Index International Group Co Ltd Epsilon Co Ltd Environmental Engineering Consultant Co Ltd		CONTRACTOR ION JOINT VENTURE Italian-Thai Development Public Co., Ltd. Obayashi Corporation Nishimatsu Construction Co., Ltd.		ORIGINATOR Italian-Thai Development Public Co., Ltd.		M.R.T. CHALOEM RATCHAMONGKHON LINE UNDERGROUND STRUCTURES - NORTH MODIFICATION ABOVE KAMPHAENG PHET STATION PUBLIC TOILET 1 : SECTION C	
BERGER - CSC1 CONSORTIUM LAWYER: ARUP CHAIRMAN CONSULTING ENGINEERS CO., LTD. / LEGAL ADVISOR: LEGAL ADVISOR INTERNATIONAL INC. / PROJECT PLANNING SERVICE CO., LTD. SEA CONSULT: SEA CONSULT ENGINEERING CO., LTD. / ROBE CONSULTANT CO., LTD. / BERBERG CIVIL INC. / P.U. ASSOCIATES CO., LTD.		DESIGN CONSULTANTS ARUP Ove Arup & Partners International Limited		DESIGNER: KS. DATE: 13/5/04 DESIGN CHECKER: CHL. DATE: 13/5/04 PROJECT MANAGER: VN. DATE: 13/5/04		A: 07/05/04 ISSUE FOR APPROVAL REV. DATE REVISION			

21/05/04 17:34:53 14/08/04 - 20/08/04
 01/05/04 14

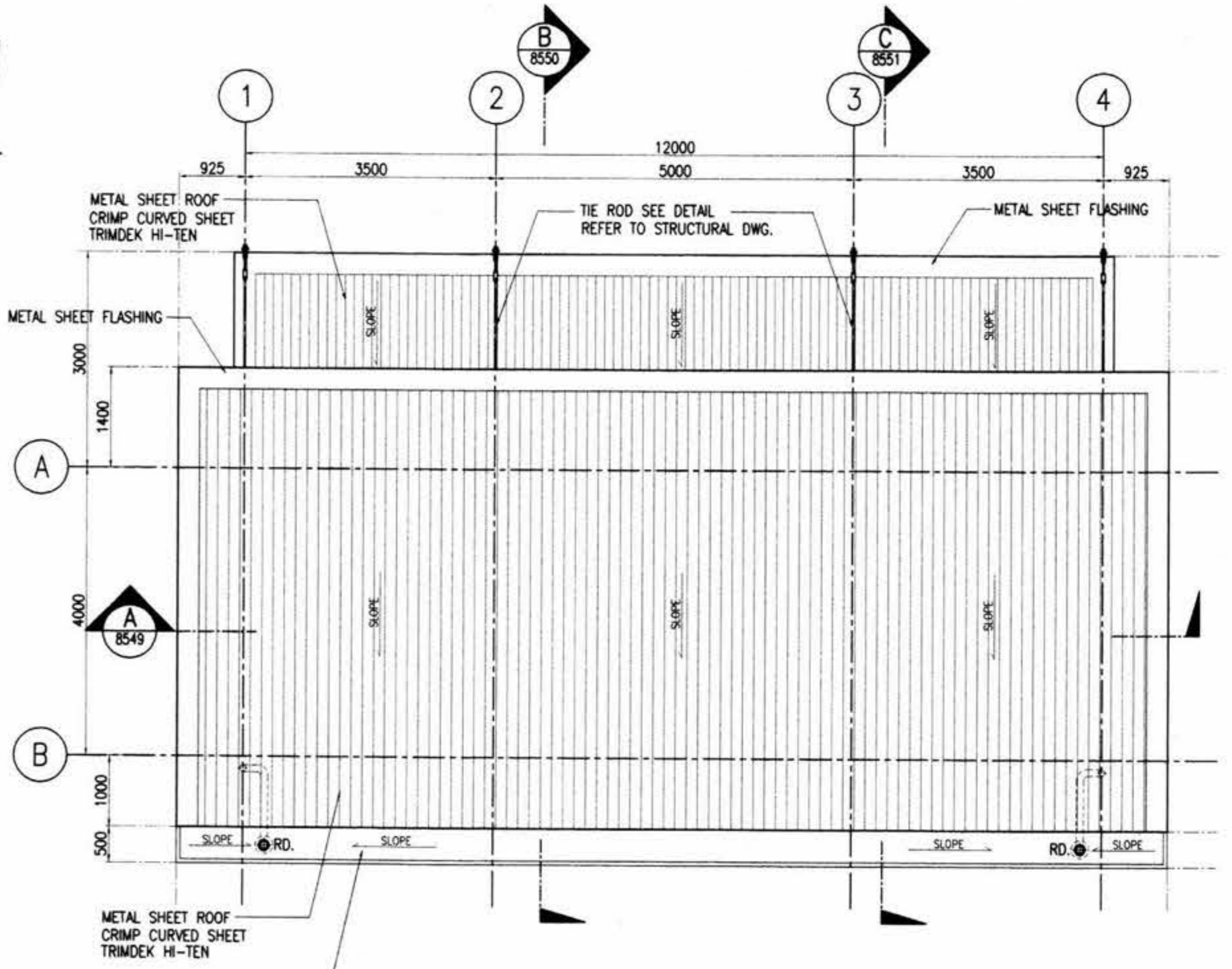
Public Toilet 2

ห้องน้ำฝัगतลาดนัดสวนจตุจักร

Handwritten signatures and initials in blue ink, including "PV" and "plus" among others.



PUBLIC TOILET 2 FLOOR PLAN
1:50



PUBLIC TOILET 2 ROOF PLAN
1:50

- NOTES:**
1. ALL DIMENSIONS IN MILLIMETERS UNLESS SHOWN OTHERWISE.
 2. ALL LEVELS INDICATED IN METERS.
 3. DRAWING TO SCALE WHEN PLOTTED AT A1.
 4. DO NOT SCALE DIMENSIONS FROM DRAWING. ALL DIMENSIONS TO BE CHECKED ON SITE.
 5. ARCHITECTURAL DRAWINGS ARE TO BE READ IN CONJUNCTION WITH THE STRUCTURAL DRAWINGS, E & M DRAWINGS AND SPECIFICATIONS.
 6. FOR STRUCTURAL SETTING OUT DIMENSIONS REFER TO STRUCTURAL DRAWINGS.
 7. FOR FULL DRAINAGE DETAILS REFER TO DRAINAGE DRAWINGS.
 8. FOR ROOM FINISHES REFER TO MATERIAL SPECIFICATION AND FINISHES SCHEDULE.
 9. LEVEL +0.000 REFERENCE IS EQUAL TO +101.350 ON GENERAL LAYOUT DRAWINGS.
- REFERENCES :**
1. STANDARD ABBREVIATION, SYMBOLS, FINISHES SCHEDULE & CODE DEFINITION B/KP/8-041 TO B/KP/8-043 & B/KP/8-553
 2. TILE ROD REFERENCE TO STRUCTURE DRAWING
 3. STEEL TRUSS REFERENCE TO STRUCTURE DRAWING
 4. RD. AND FD. REFERENCE TO E&M DRAWING
 5. SANITARY SCHEDULE REFER TO DWG. B/KP/8-554
 6. BUILDING LOCATION TO BE READ IN CONJUNCTION WITH GENERAL LAY OUT B/KP/8-044

- LEGENDS :**
- FLOOR**
- F01 = CONCRETE/SCREED STEEL TROWEL FINISH
 - F07 = CERAMIC TILE FLOOR 200x200mm. NON SLIP
 - F13 = CERAMIC FLOOR TILE/ SAND WASHED
 - F17 = CONCRETE BLOCK PAVEMENT
 - F18 = SAND WASHED
- WALL**
- W02 = RENDERED BLOCKWORK, EMULSION PAINT
 - W07 = CERAMIC TILE WALL 200x200mm.
 - W12 = RENDERED BLOCKWORK JOINT SHOW
- CEILING**
- C08 = GYPSUMBOARD CEILING T-BAR 600x600mm.
 - C09 = GYPSUMBOARD CEILING T-BAR 600x600mm. W/ MOISTURE PROTECT
 - C11 = EXPOSED CONCRETE CEILING
 - C13 = WVA BOARD 8mm. THK. CEILING
 - C14 = EXPOSED STRUCTURE
 - C15 = GYPSUMBOARD, MOISTURE PROTECT, PLASTER W/ PAINT
- ELECTRICAL**
- Symbol = ELECTRICAL PANEL BOARD
- Other symbols:**
- Symbol = SEALANT TYPE MOVEMENT JOINT TO FLOOR FINISHES

AS CONSTRUCTED

AGREED
 Designer - CSC1 Consortium
 Date 12/29/04
 Date 12/29/04
 Date 12/29/04

ION JOINT VENTURE
 M.R.T. Chalerm Ratchamongkhon Line
 Underground Structures-North
 This drawing has been endorsed by the Contractor as a true record of the construction of the Permanent Works and of all temporary works which are to remain on the site.
 Station/Tunnel Project Manager
 Date 13/5/04

OVE ARUP AND PARTNERS THAILAND LTD.
 M.R.T. Chalerm Ratchamongkhon Line
 Underground Structures-North
 The Designer certifies that the as - constructed details, as shown on this drawing, comply with the design intent.
 Project Manager
 Date 21/5/04

KINGDOM OF THAILAND
 OFFICE OF PRIME MINISTER
 MASS RAPID TRANSIT AUTHORITY OF THAILAND

PROJECT MANAGEMENT CONSULTANT
MPMC J.V.
 De Leuw, Cather International Inc
 Mott MacDonald Limited
 Thai DCI Co Ltd
 Index International Group Co Ltd
 Epsilon Co Ltd
 Environmental Engineering Consultant Co Ltd

CONTRACTOR
ION JOINT VENTURE
 Hailan-Thal Development Public Co., Ltd.
 Obayashi Corporation
 Nishimatsu Construction Co., Ltd.

ORIGINATOR
 Hailan-Thal Development Public Co., Ltd.

BERGER - CSC1 CONSORTIUM

ARUP
 Ove Arup & Partners International Limited

DESIGN CONSULTANTS
ARUP Ove Arup & Partners International Limited

DESIGNER
 KS. 13/05/04

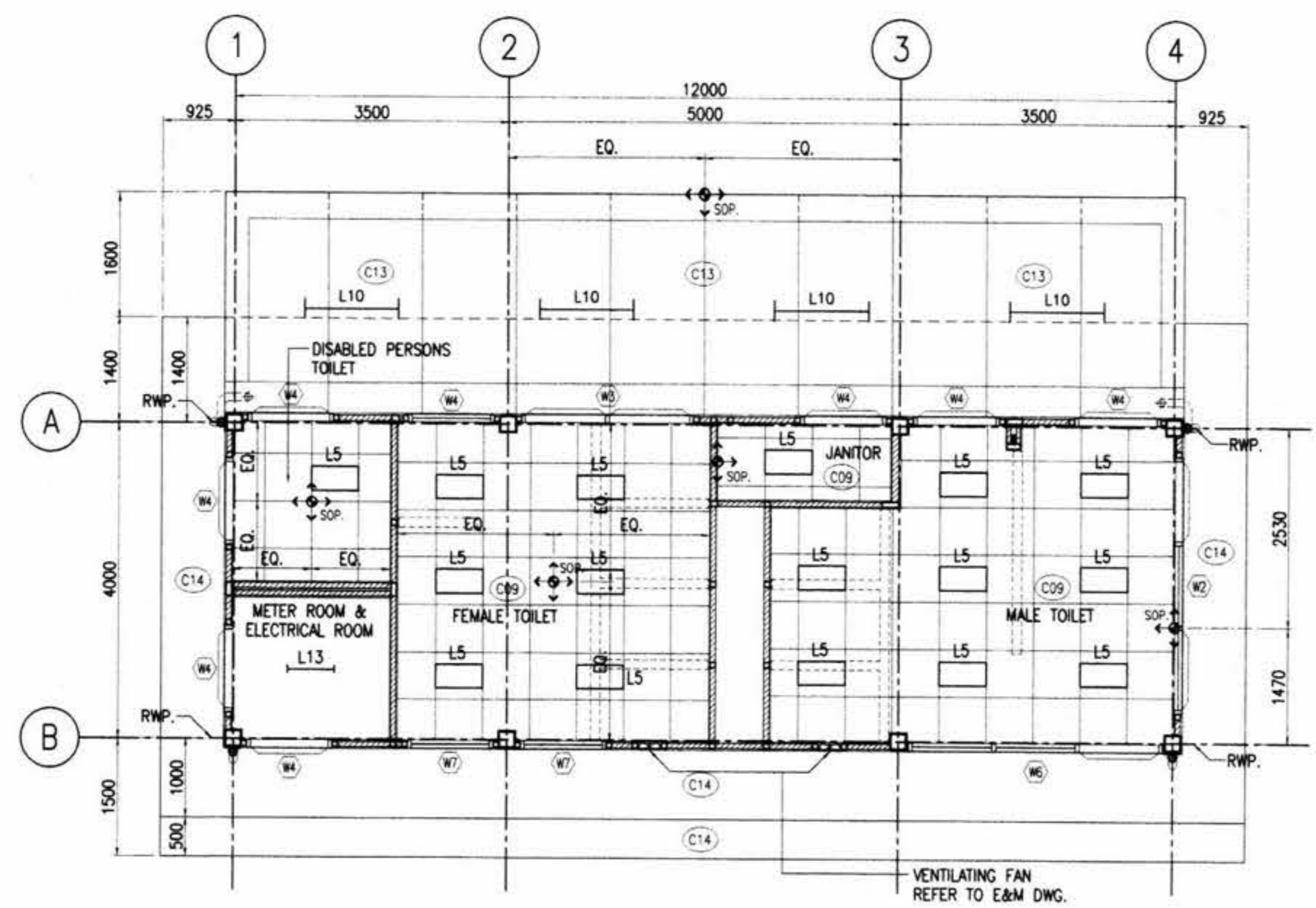
PROJECT NO. : 07/05/04	DATE : 07/05/04	ISSUE FOR APPROVAL	SP. CHK. VN.	DATE : 07/05/04	CONTRACT : UGN	DRAWING NO. : B/KP/8-546	REVISION : A	SHEET NO. :
------------------------	-----------------	--------------------	--------------	-----------------	----------------	--------------------------	--------------	-------------

21/05/04 15:18:54
 21/05/04 15:18:54
 21/05/04 15:18:54

- NOTES:**
1. ALL DIMENSIONS IN MILLIMETERS UNLESS SHOWN OTHERWISE.
 2. ALL LEVELS INDICATED IN METERS.
 3. DRAWING TO SCALE WHEN PLOTTED AT A1.
 4. DO NOT SCALE DIMENSIONS FROM DRAWING. ALL DIMENSIONS TO BE CHECKED ON SITE.
 5. ARCHITECTURAL DRAWINGS ARE TO BE READ IN CONJUNCTION WITH THE STRUCTURAL DRAWINGS, E & M DRAWINGS AND SPECIFICATIONS.
 6. FOR STRUCTURAL SETTING OUT DIMENSIONS REFER TO STRUCTURAL DRAWINGS.
 7. FOR FULL DRAINAGE DETAILS REFER TO DRAINAGE DRAWINGS.
 8. FOR ROOM FINISHES REFER TO MATERIAL SPECIFICATION AND FINISHES SCHEDULE.

- REFERENCES :**
1. STANDARD ABBREVIATION, SYMBOLS, FINISHES SCHEDULE & CODE DEFINITION B/KP/8-041 & B/KP/8-553
 2. RD. & RWP. REFER TO E & M DWG.

- LEGENDS :**
- C09 = GYPSUMBOARD CEILING T-BAR 0.6x0.6 WITH MOISTURE PROTECT
 - C13 = VVA BOARD 8mm. CEILING
 - C14 = EXPOSED STRUCTURE
- LEGENDS - ELECTRICAL :**
- L5 = 2x18 w. 300x600mm. RECESS MOUNTED FLUORESCENT LUMINAIRE W/PRISMATIC DIFFUSER
 - L10 = 1200mm. SURFACE MOUNTED CORROSION RESISTANCE FLUORESCENT LUMINAIRE W/ ACRYLIC DIFFUSER.
 - L13 = 600mm. SURFACE MOUNTED CORROSION RESISTANCE FLUORESCENT LUMINAIRE W/ ACRYLIC DIFFUSER.



PUBLIC TOILET 2 FLOOR PLAN
1:50

2388131/SK/593. Rev: 2004-2014.1005 nos/09/1A

AS CONSTRUCTED

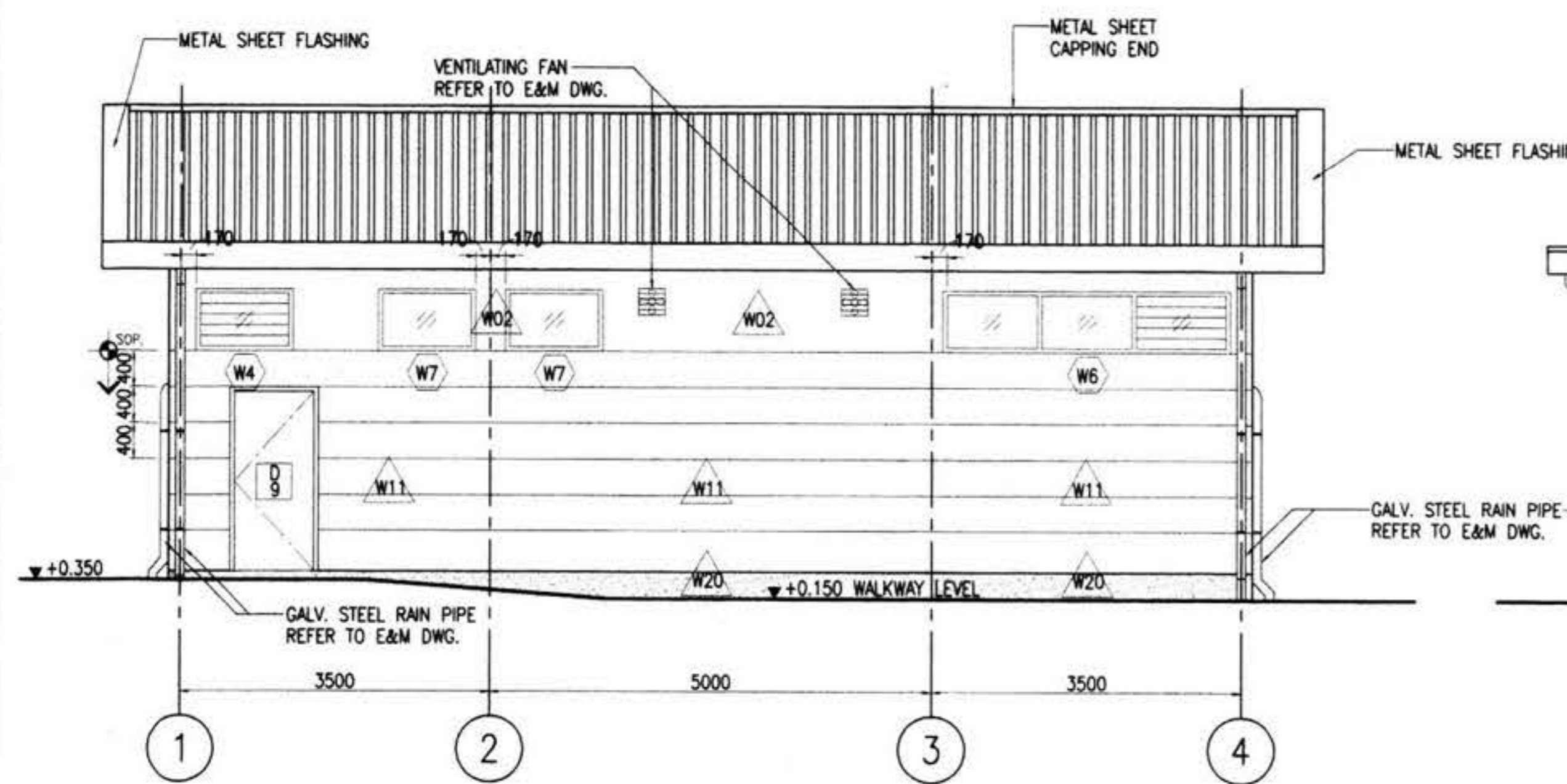
AGREED
Berger - CSC1 Consortium
CSC1 Reference: DCS 127993
Date: 14 July 04
Prinir Thudhany 4 Aug 04
CSC1 Authorized Signature Date

IGN JOINT VENTURE
M.R.T. Chalerm Ratchamongkhon Line Underground Structures-North
This drawing has been endorsed by the Contractor as a true record of the construction of the Permanent Works and of all temporary works which are to remain on the site.
[Signature] 13/5/04
Station/Tunnel Project Manager Date

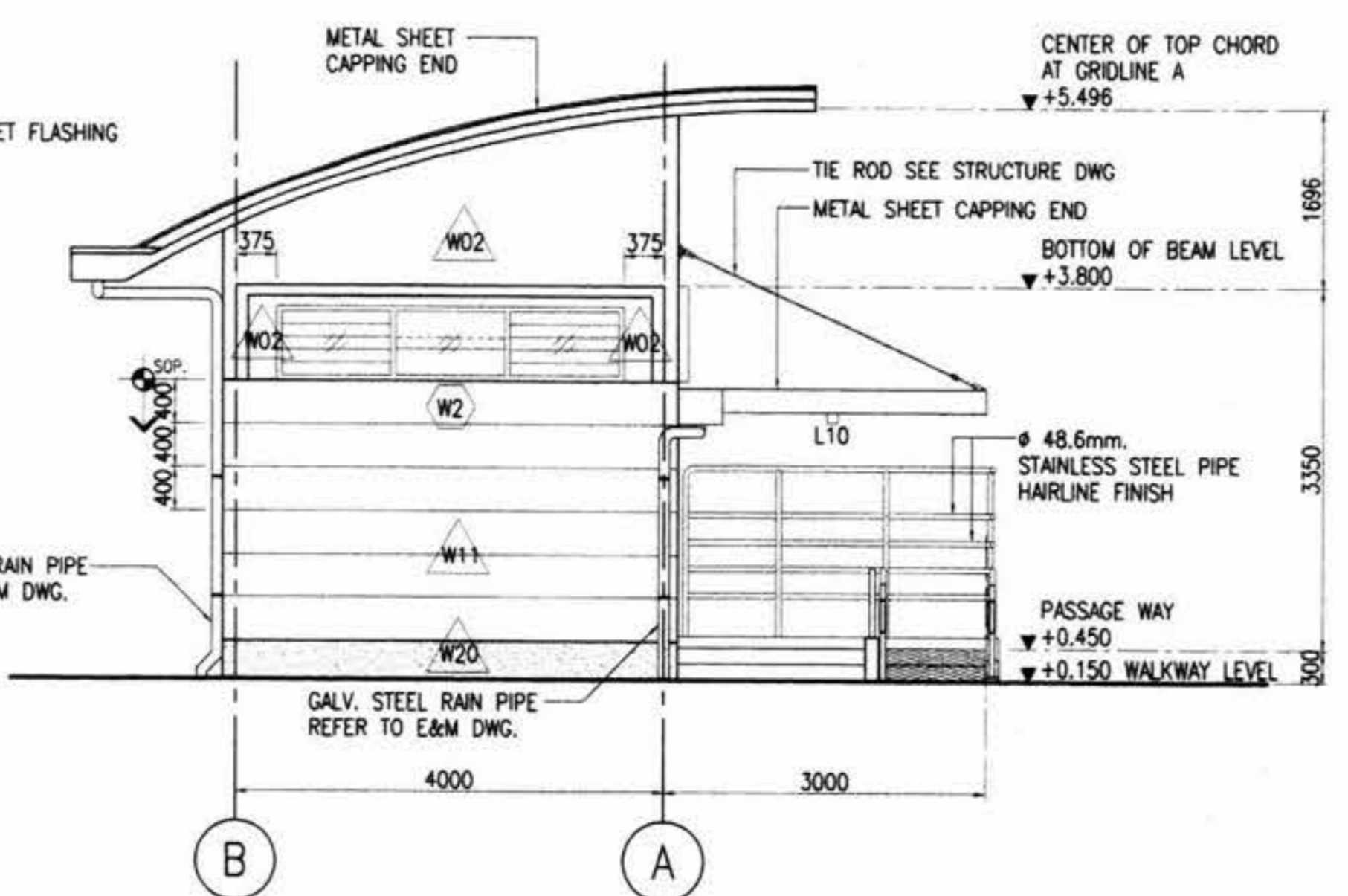
OVE ARUP AND PARTNERS THAILAND LTD
M.R.T. Chalerm Ratchamongkhon Line Underground Structures-North
The Designer verifies that the as-constructed details, as shown on this drawing, comply with the design intent.
[Signature] 21/5/04
Project Manager Date

<p>KINGDOM OF THAILAND OFFICE OF PRIME MINISTER MASS RAPID TRANSIT AUTHORITY OF THAILAND</p>	<p>PROJECT MANAGEMENT CONSULTANT MPMC J.V. De Leuw, Cather International Inc Mott MacDonald Limited Thai DCI Co Ltd Index International Group Co Ltd Epsilon Co Ltd Environmental Engineering Consultant Co Ltd</p>	<p>CONTRACTOR IOM JOINT VENTURE Hollan-Thai Development Public Co., Ltd. Obayashi Corporation Nishimatsu Construction Co., Ltd.</p>	<p>ORIGINATOR Hollan-Thai Development Public Co., Ltd.</p>	<p>DESIGNER KS. <i>[Signature]</i> 11/05/04</p>	<p>DESIGN CHECKER CHL. <i>[Signature]</i> 13/5/04</p>	<p>PROJECT MANAGER VN. <i>[Signature]</i> 13/5/04</p>	<p>DATE: 07/05/04 ISSUE FOR APPROVAL</p>	<p>SCALE: 1:50 @ A1 1:100 @ A3 UNITS: mm.</p>	<p>M.R.T. CHALOEM RATCHAMONGKHON LINE UNDERGROUND STRUCTURES - NORTH MODIFICATION ABOVE KAMPHAENG PHET STATION PUBLIC TOILET 2 : REFLECTED CEILING PLAN</p>	<p>DATE: 07/05/04</p>	<p>CONTRACT: UGN</p>	<p>DRAWING NO: B/KP/8-547</p>	<p>REVISION: A</p>	<p>SHEET NO.:</p>
	<p>PROJECT MANAGEMENT CONSULTANT BERGER - CSC1 CONSORTIUM LAURENCE INTERNATIONAL SINGAPORE ARUP CONSULTING ENGINEERS CO. LTD. ROBE CONSULTANTS CO. LTD. CONSULTANT CO. LTD. SVERDRUP CORP. INC. ASSOCIATES CO. LTD.</p>	<p>CONTRACTOR IOM JOINT VENTURE Hollan-Thai Development Public Co., Ltd. Obayashi Corporation Nishimatsu Construction Co., Ltd.</p>	<p>ORIGINATOR Hollan-Thai Development Public Co., Ltd.</p>	<p>DESIGNER KS. <i>[Signature]</i> 11/05/04</p>	<p>DESIGN CHECKER CHL. <i>[Signature]</i> 13/5/04</p>	<p>PROJECT MANAGER VN. <i>[Signature]</i> 13/5/04</p>	<p>DATE: 07/05/04 ISSUE FOR APPROVAL</p>	<p>SCALE: 1:50 @ A1 1:100 @ A3 UNITS: mm.</p>	<p>M.R.T. CHALOEM RATCHAMONGKHON LINE UNDERGROUND STRUCTURES - NORTH MODIFICATION ABOVE KAMPHAENG PHET STATION PUBLIC TOILET 2 : REFLECTED CEILING PLAN</p>	<p>DATE: 07/05/04</p>	<p>CONTRACT: UGN</p>	<p>DRAWING NO: B/KP/8-547</p>	<p>REVISION: A</p>	<p>SHEET NO.:</p>

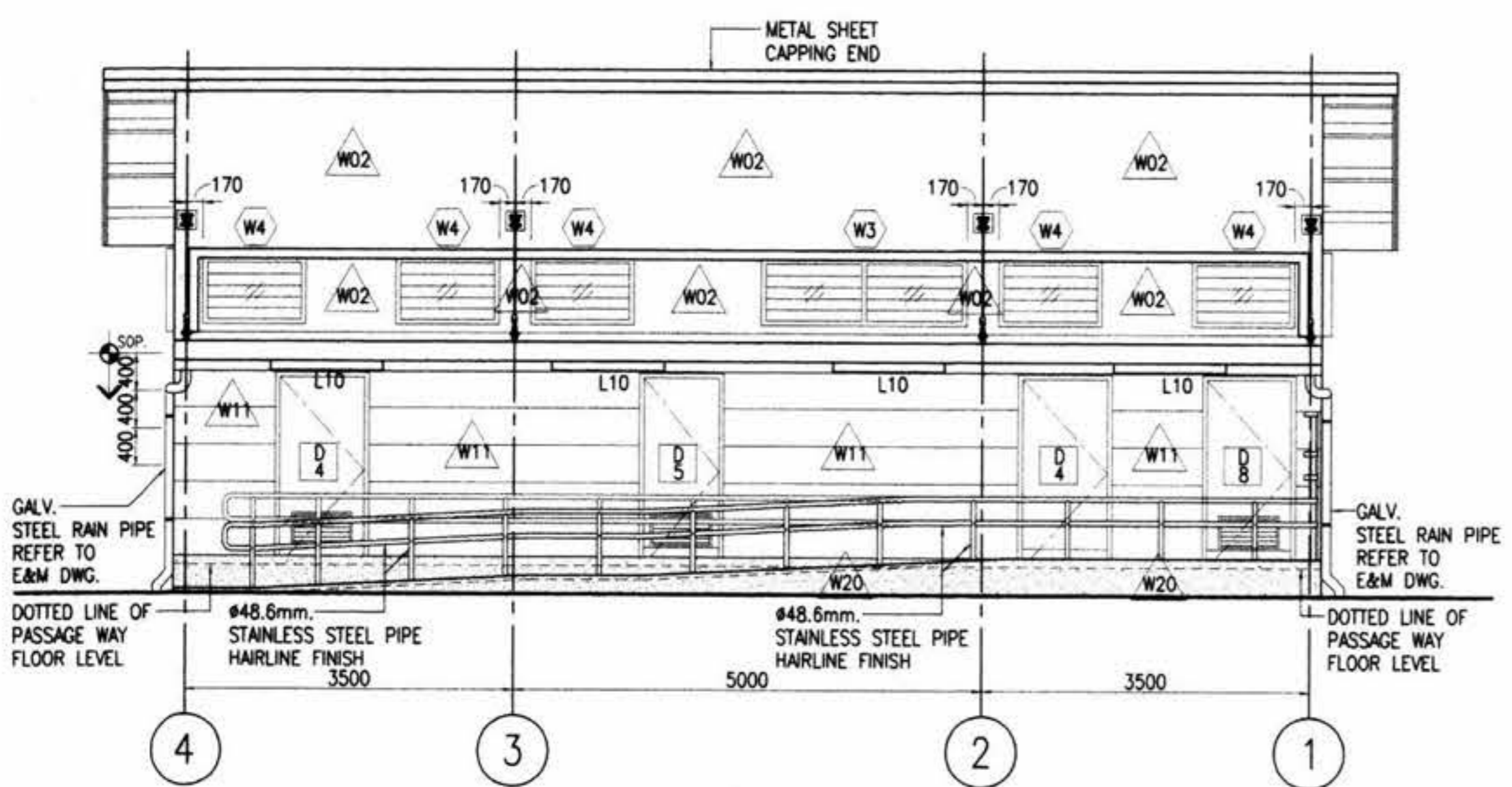
[Handwritten signatures and initials]



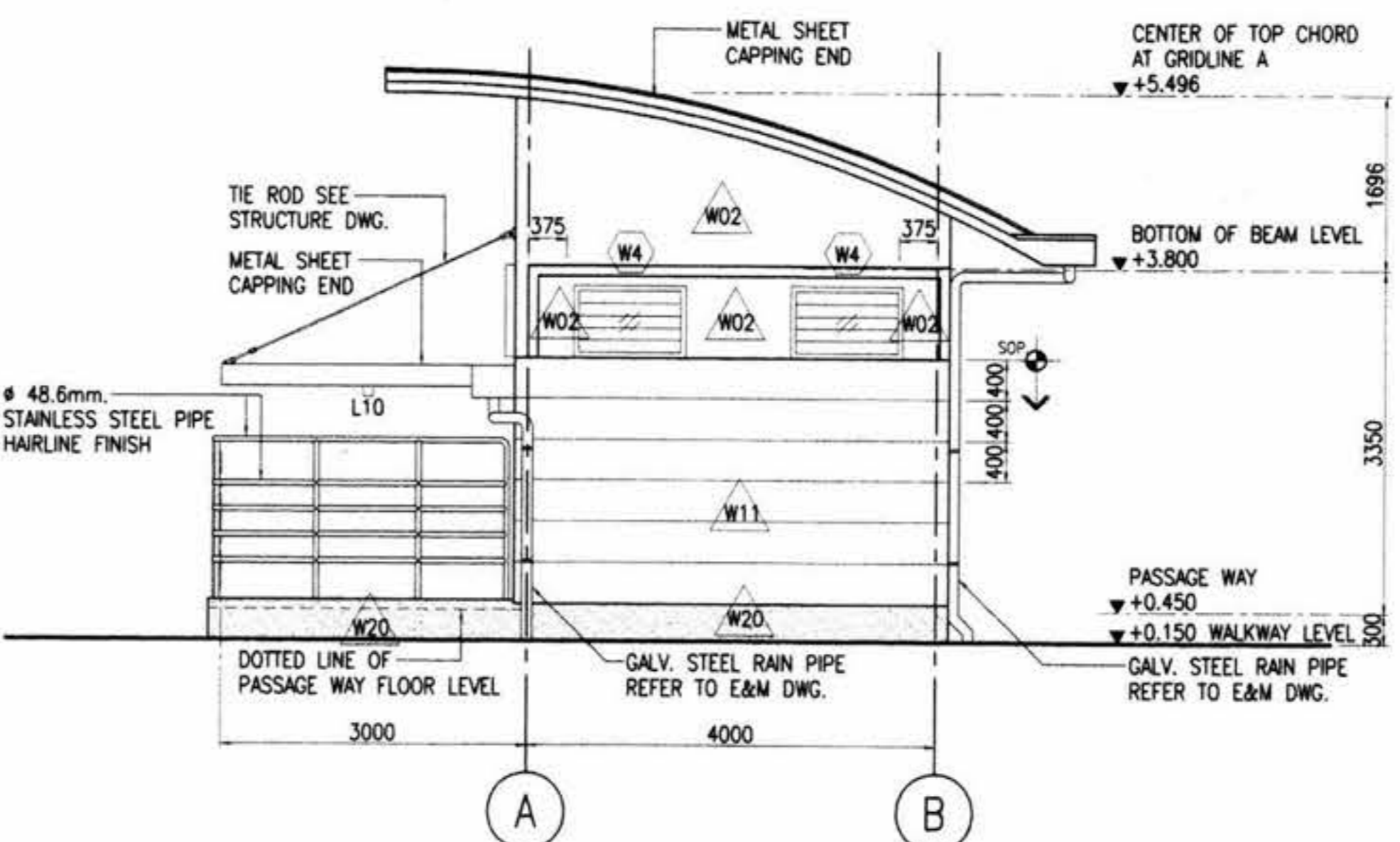
ELEVATION A
1:50



ELEVATION B
1:50



ELEVATION C
1:50



ELEVATION D
1:50

- NOTES:**
1. ALL DIMENSIONS IN MILLIMETERS UNLESS SHOWN OTHERWISE.
 2. ALL LEVELS INDICATED IN METERS.
 3. DRAWING TO SCALE WHEN PLOTTED AT A1.
 4. DO NOT SCALE DIMENSIONS FROM DRAWING. ALL DIMENSIONS TO BE CHECKED ON SITE.
 5. ARCHITECTURAL DRAWINGS ARE TO BE READ IN CONJUNCTION WITH THE STRUCTURAL DRAWINGS, E & M DRAWINGS AND SPECIFICATIONS.
 6. FOR STRUCTURAL SETTING OUT DIMENSIONS REFER TO STRUCTURAL DRAWINGS.
 7. FOR FULL DRAINAGE DETAILS REFER TO DRAINAGE DRAWINGS.
 8. FOR ROOM FINISHES REFER TO MATERIAL SPECIFICATION AND FINISHES SCHEDULE.

- REFERENCES :**
1. STANDARD ABBREVIATION, SYMBOLS, FINISHES SCHEDULE & CODE DEFINITION B/KP/8-041 & B/KP/8-553

- LEGENDS :**
- W02 = RENDERED BLOCKWORK/EMULSION PAINT
 - W11 = RENDERED BLOCKWORK PLASTERING WALL U GROOVE
 - W20 = SAND WASHED
- LEGENDS - ELECTRICAL :**
- L10 = 1x36w, 1200mm. SURFACE MOUNTED CORROSION RESISTANCE FLUORESCENT LUMINAIRE W/ ACRYLIC DIFFUSER.

AS CONSTRUCTED

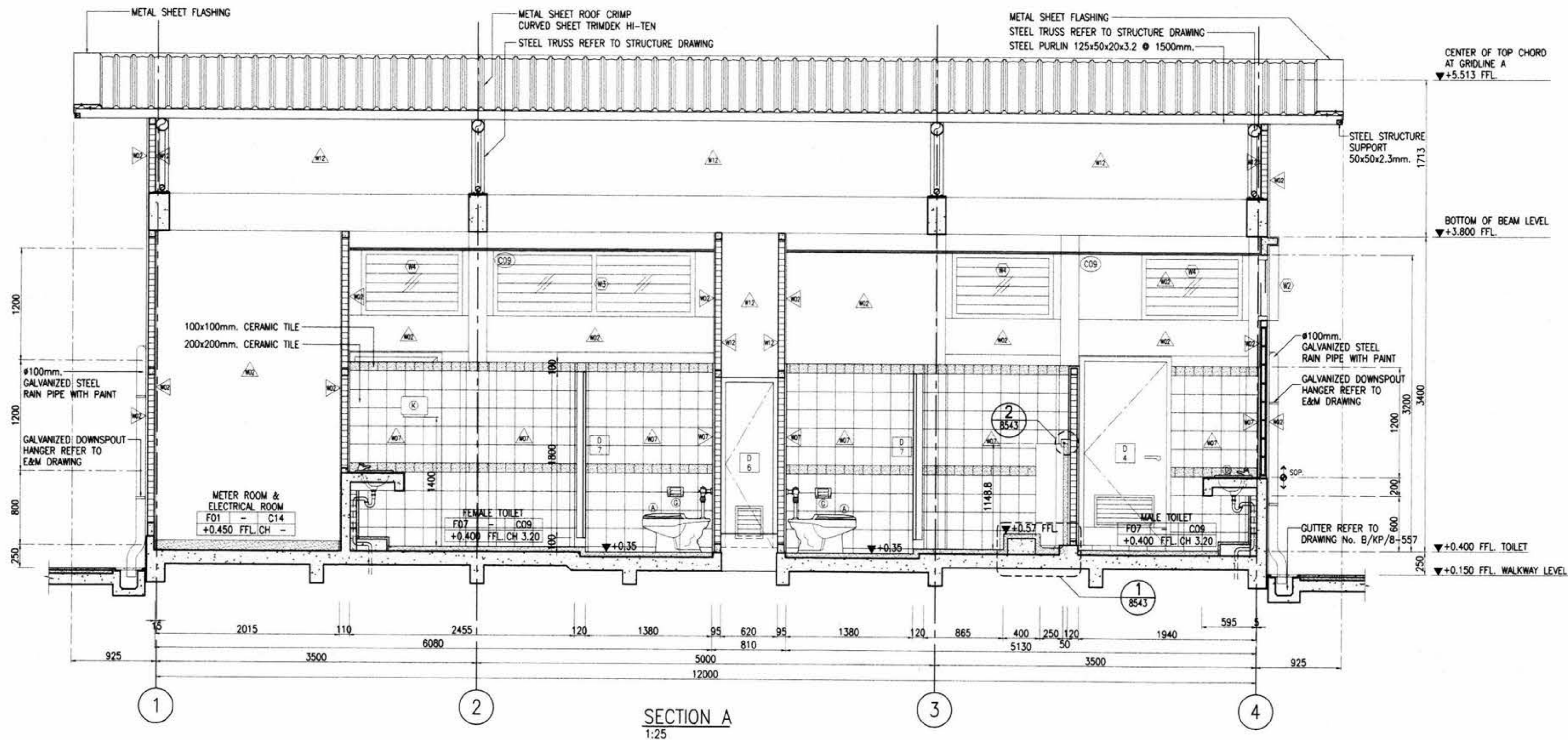
AGREED
Berger - CSC1 Consortium
CSC1 Reference : DCS 127993
Date 14 July 04
Date 4 Aug 04

ION JOINT VENTURE
M.R.T. Chalerm Ratchamongkhon Line
Underground Structures-North
This drawing has been endorsed by the Contractor as a true record of the construction of the Permanent Works and of all temporary works which are to remain on the site.
Date 13/5/04
Station/Tunnel: Project Manager

CVE ARUP AND PARTNERS (THAILAND) LTD.
M.R.T. Chalerm Ratchamongkhon Line
Underground Structures-North
The Designer certifies that the as - constructed details, as shown on this drawing, comply with the design intent.
Date 2/5/04
Project Manager

<p>KINGDOM OF THAILAND OFFICE OF PRIME MINISTER MASS RAPID TRANSIT AUTHORITY OF THAILAND</p>	<p>PROJECT MANAGEMENT CONSULTANT MPMC J.V. De Leuw, Cather International Inc Mott MacDonald Limited Thai DCI Co Ltd Index International Group Co Ltd Epsilon Co Ltd Environmental Engineering Consultant Co Ltd</p>	<p>CONTRACTOR ION JOINT VENTURE Italian-Thai Development Public Co., Ltd. Obayashi Corporation Nishimatsu Construction Co., Ltd.</p>	<p>ORIGINATOR Italian-Thai Development Public Co., Ltd.</p>	<p>DESIGNER KS. 13/05/04</p>	<p>DESIGN CHECKER CHL. 17/05/04</p>	<p>PROJECT MANAGER VN. 13/5/04</p>	<p>DATE A 07/05/04</p>	<p>ISSUE FOR APPROVAL</p>	<p>DATE 07/05/04</p>	<p>CONTRACT UGN</p>	<p>DRAWING NO. B/KP/8-548</p>	<p>REVISION A</p>	<p>SHEET NO.</p>
	<p>BERGER - CSC1 CONSORTIUM LAWYER: ANAN CHAIKUM CONSULTING ENGINEERS CO., LTD. ENGINEERING CONSULTANT: LOUIS BERGER INTERNATIONAL, INC. PROJECT PLANNING SERVICE CO., LTD. P.U. ASSOCIATES CO., LTD.</p>	<p>ARUP Ove Arup & Partners International Limited</p>	<p>DATE 07/05/04</p>	<p>DATE 07/05/04</p>	<p>DATE 07/05/04</p>	<p>DATE 07/05/04</p>	<p>DATE 07/05/04</p>	<p>DATE 07/05/04</p>	<p>DATE 07/05/04</p>	<p>DATE 07/05/04</p>	<p>DATE 07/05/04</p>	<p>DATE 07/05/04</p>	<p>DATE 07/05/04</p>

ACR/KP/8-042



NOTES:

1. ALL DIMENSIONS IN MILLIMETERS UNLESS SHOWN OTHERWISE.
2. ALL LEVELS INDICATED IN METERS.
3. DRAWING TO SCALE WHEN PLOTTED AT A1.
4. DO NOT SCALE DIMENSIONS FROM DRAWING. ALL DIMENSIONS TO BE CHECKED ON SITE.
5. ARCHITECTURAL DRAWINGS ARE TO BE READ IN CONJUNCTION WITH THE STRUCTURAL DRAWINGS, E & M DRAWINGS AND SPECIFICATIONS.
6. FOR STRUCTURAL SETTING OUT DIMENSIONS REFER TO STRUCTURAL DRAWINGS.
7. FOR FULL DRAINAGE DETAILS REFER TO DRAINAGE DRAWINGS.
8. FOR ROOM FINISHES REFER TO MATERIAL SPECIFICATION AND FINISHES SCHEDULE.

REFERENCES :

1. STANDARD ABBREVIATION, SYMBOLS, FINISHES SCHEDULE & CODE DEFINITION B/KP/8-041, B/KP/8-553 AND B/KP/8-554
2. TILE ROD REFERENCE TO STRUCTURE DRAWING
3. STEEL TRUSS REFERENCE TO STRUCTURE DRAWING
4. SANITARY SCHEDULE REFER TO DWG. B/KP/8-554

LEGENDS :

- F07 = CERAMIC TILE FLOOR 200x200mm.
- W02 = RENDERED BLOCKWORK, EMULSION PAINT
- W07 = CERAMIC TILE WALL 200x200mm.
- W12 = RENDERED BLOCKWORK JOINT SHOW
- W20 = SAND WASHED
- C09 = GYPSUMBOARD CEILING T-BAR 600x600mm. W/ MOISTURE PROTECT

AS CONSTRUCTED

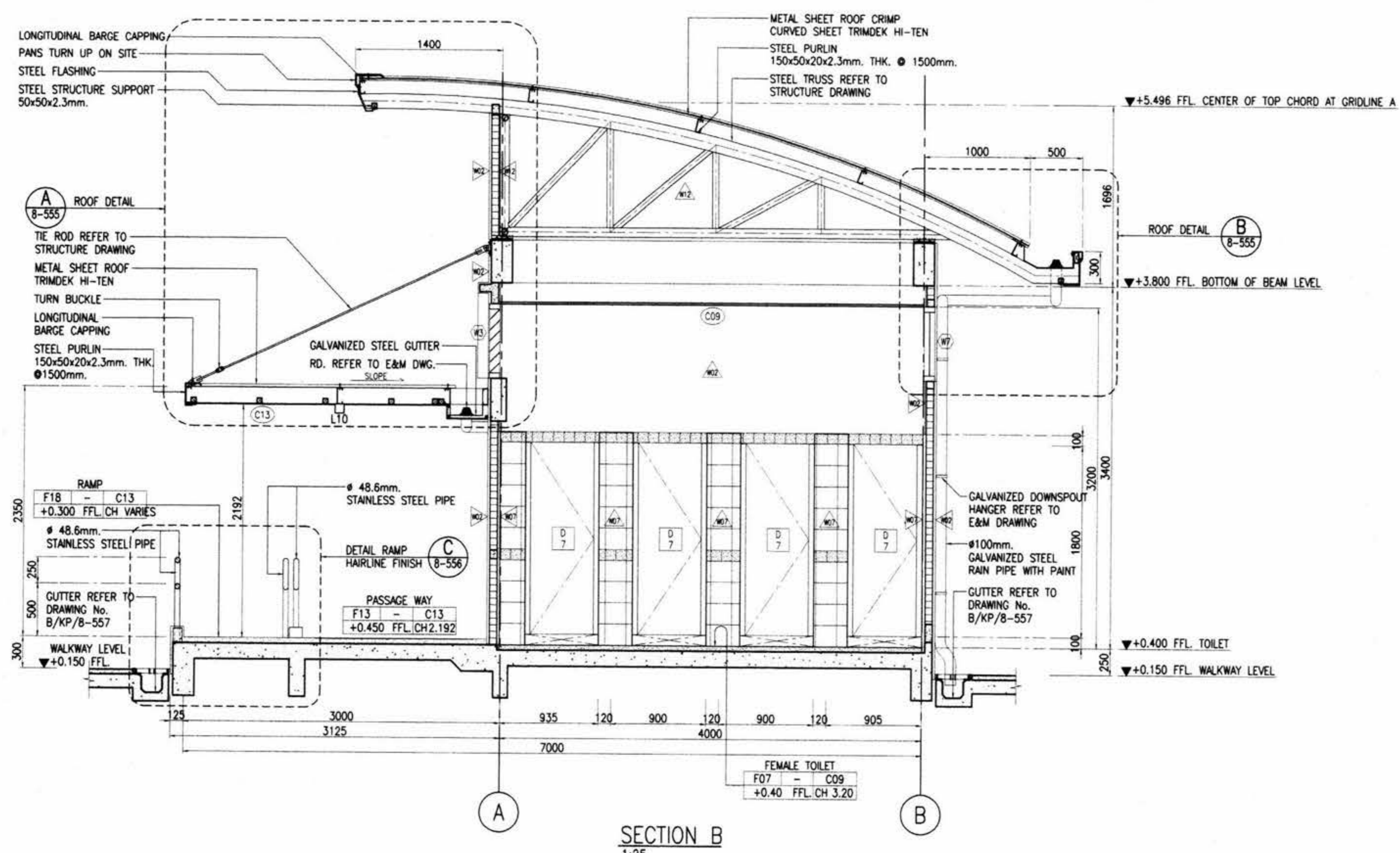
AGREED
 Berger - CSC1 Consortium
 Date: 12 July 04
 Project Manager: [Signature]
 Date: 4 Aug 04

ION JOINT VENTURE
 M.R.T. Chalerm Ratchamongkhon Line Underground Structures-North
 This drawing has been endorsed by the Contractor as a true record of the construction of the Permanent Works and of all temporary works which are to remain on the site.
 Station/Tunnel Project Manager: [Signature]
 Date: 13/5/04

OVE ARUP AND PARTNERS THAILAND LTD.
 M.R.T. Chalerm Ratchamongkhon Line Underground Structures-North
 The Designer certifies that the as-constructed details, as shown on this drawing, comply with the design intent.
 Project Manager: [Signature]
 Date: 21/5/04

KINGDOM OF THAILAND OFFICE OF PRIME MINISTER MASS RAPID TRANSIT AUTHORITY OF THAILAND	PROJECT MANAGEMENT CONSULTANT MPMC J.V. De Leuw, Cather International Inc Mott MacDonald Limited Thai DCI Co Ltd Index International Group Co Ltd Epsilon Co Ltd Environmental Engineering Consultant Co Ltd	CONTRACTOR ION JOINT VENTURE Italian-Thai Development Public Co., Ltd. Obayashi Corporation Nishimatsu Construction Co., Ltd.	ORIGINATOR Italian-Thai Development Public Co., Ltd.	DESIGNER KS. [Signature] 17/05/04	M.R.T. CHALOEM RATCHAMONGKHON LINE UNDERGROUND STRUCTURES - NORTH MODIFICATION ABOVE KAMPHAENG PHET STATION PUBLIC TOILET 2 : SECTION A
	BERGER - CSC1 CONSORTIUM LAINEYER INTERNATIONAL SINGAPORE ADAM CHAIKIN CONSULTING ENGINEERS CO. LTD. LUKE BERGER INTERNATIONAL INC. PROJECT PLANNING SERVICE CO. LTD. SEA CONSULT ENGINEERS CO. LTD. ROSS CONSULTANT CO. LTD. SHERRIFF CIVIL INC. ASSOCIATES CO. LTD.	DESIGN CONSULTANTS ARUP Ove Arup & Partners International Limited G.C. [Signature]	DESIGN CHECKER CHL [Signature] 19/05/04	PROJECT MANAGER VN. [Signature] 13/05/04	
CONTRACT: UGN DRAWING NO: B/KP/8-549 REVISION: A SHEET NO.:		DATE: 07/05/04 REVISION:		DATE: 07/05/04 SHEET NO.:	

22/5581/21/24K/0378-104/140004-20/2/1105
 02/15/05/1/A



- NOTES:**
1. ALL DIMENSIONS IN MILLIMETERS UNLESS SHOWN OTHERWISE.
 2. ALL LEVELS INDICATED IN METERS.
 3. DRAWING TO SCALE WHEN PLOTTED AT A1.
 4. DO NOT SCALE DIMENSIONS FROM DRAWING. ALL DIMENSIONS TO BE CHECKED ON SITE.
 5. ARCHITECTURAL DRAWINGS ARE TO BE READ IN CONJUNCTION WITH THE STRUCTURAL DRAWINGS, E & M DRAWINGS AND SPECIFICATIONS.
 6. FOR STRUCTURAL SETTING OUT DIMENSIONS REFER TO STRUCTURAL DRAWINGS.
 7. FOR FULL DRAINAGE DETAILS REFER TO DRAINAGE DRAWINGS.
 8. FOR ROOM FINISHES REFER TO MATERIAL SPECIFICATION AND FINISHES SCHEDULE.

- REFERENCES :**
1. STANDARD ABBREVIATION, SYMBOLS, FINISHES SCHEDULE & CODE DEFINITION B/KP/8-041 AND B/KP/8-553
 2. TILE ROD REFERENCE TO STRUCTURE DRAWING
 3. STEEL TRUSS REFERENCE TO STRUCTURE DRAWING
 4. SANITARY SCHEDULE REFER TO DWG. B/KP/8-554

- LEGENDS :**
- WALL**
- W02 = RENDERED BLOCKWORK, EMULSION PAINT
 - W07 = CERAMIC TILE WALL 200x200mm.
 - W11 = RENDER BLOCKWORK PLASTERING WALL U GROOVE
 - W12 = RENDERED BLOCKWORK JOINT SHOW
- CEILING**
- C09 = GYPSUMBOARD CEILING T-BAR 600x600mm. W/ MOISTURE PROTECT
 - C13 = VIVA BOARD 8mm. WITH PAINT
- FLOOR**
- F07 = CERAMIC TILE FLOOR 200x200mm.
 - F13 = CERAMIC FLOOR TILE / SAND WASHED
 - F18 = SAND WASHED

SECTION B
1:25

AS CONSTRUCTED

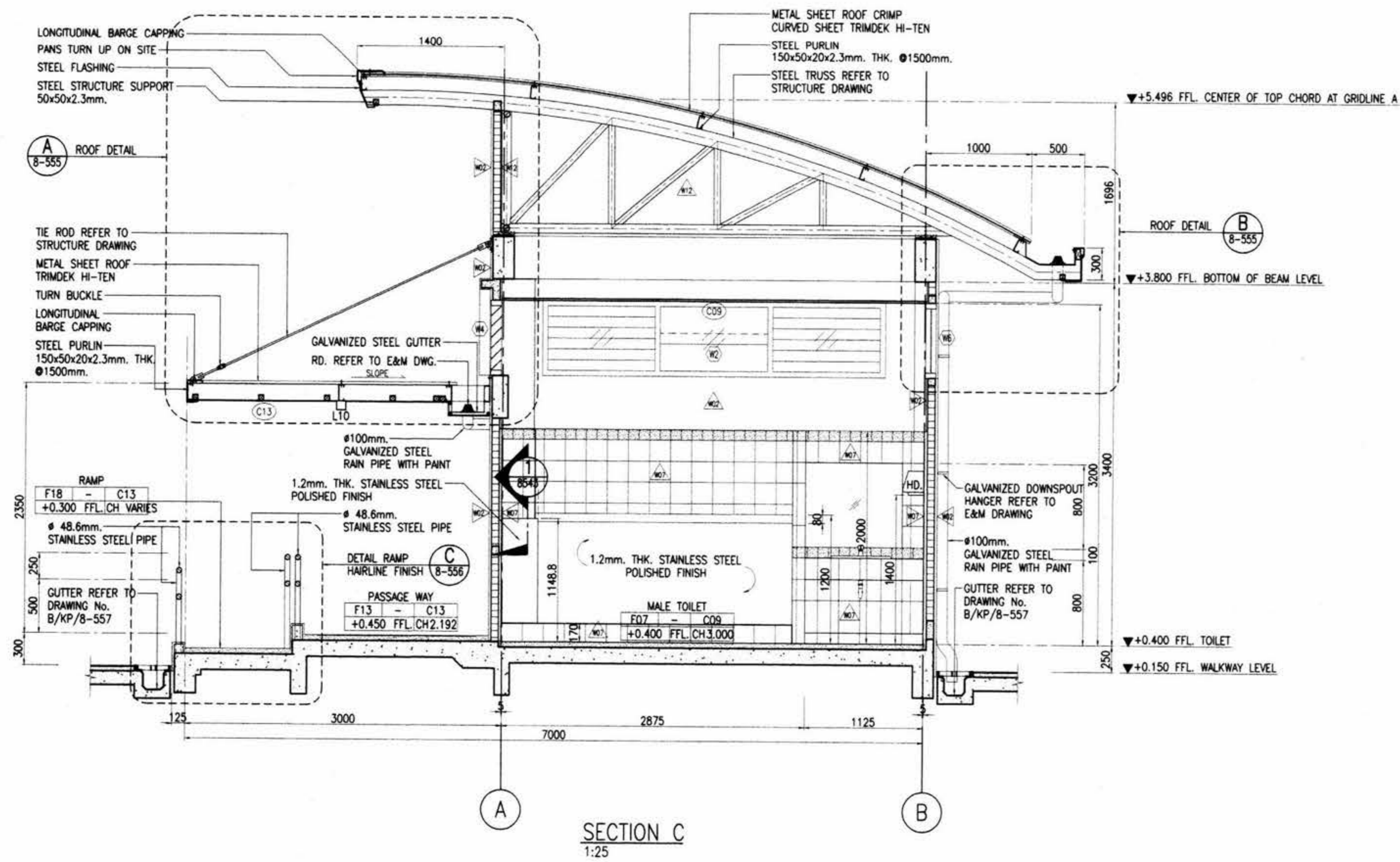
AGREED
Berger - CSC1 Consortium
DSC1 Reference: DCS 127992
Date: 14 Jul 04
Date: 13/5/04

SOI JOINT VENTURE
M.R.T. Chalerm Ratchamongkhon Line Underground Structures-North
This drawing has been endorsed by the Contractor as a true record of the construction of the Permanent Works and of all temporary works which are to remain on the site.
Date: 13/5/04
Station/Tunnel Project Manager

OVE ARUP AND PARTNERS THAILAND LTD.
M.R.T. Chalerm Ratchamongkhon Line Underground Structures-North
The Designer certifies that the as-constructed details, as shown on this drawing, comply with the design intent.
Date: 21/5/04
Project Manager

<p>KINGDOM OF THAILAND OFFICE OF PRIME MINISTER MASS RAPID TRANSIT AUTHORITY OF THAILAND</p>	<p>PROJECT MANAGEMENT CONSULTANT MPMC J.V. De Leuw, Cather International Inc Mott MacDonald Limited Thai DCI Co Ltd Index International Group Co Ltd Epsilon Co Ltd Environmental Engineering Consultant Co Ltd</p>	<p>CONTRACTOR ION JOINT VENTURE Italian-Thai Development Public Co., Ltd. Obayashi Corporation Nishimatsu Construction Co., Ltd.</p>	<p>ORIGINATOR Italian-Thai Development Public Co., Ltd.</p>	<p>DESIGNER: KS. DATE: 11/6/04</p>			<p>M.R.T. CHALOEM RATCHAMONGKHON LINE UNDERGROUND STRUCTURES - NORTH</p>		
	<p>BERGER - CSC1 CONSORTIUM ARUP Ove Arup & Partners International Limited SEA CONSULT ENGINEERING CO. LTD. ROSE CONSULTANT CO. LTD. SHENGRUP CIVILING P.U. ASSOCIATES CO. LTD.</p>	<p>DESIGN CONSULTANTS ARUP Ove Arup & Partners International Limited SEA CONSULT ENGINEERING CO. LTD. ROSE CONSULTANT CO. LTD. SHENGRUP CIVILING P.U. ASSOCIATES CO. LTD.</p>	<p>DESIGN CHECKER: CHL. DATE: 13/05/04</p>	<p>PROJECT MANAGER: VN. DATE: 13/5/04</p>	<p>SCALE: 1:25 @ A1, 1:50 @ A3 UNITS: mm.</p>			<p>DATE: 07/05/04</p>	<p>CONTRACT: UGN</p>

Handwritten signatures and initials at the bottom right of the drawing.



- NOTES:**
1. ALL DIMENSIONS IN MILLIMETERS UNLESS SHOWN OTHERWISE.
 2. ALL LEVELS INDICATED IN METERS.
 3. DRAWING TO SCALE WHEN PLOTTED AT A1.
 4. DO NOT SCALE DIMENSIONS FROM DRAWING. ALL DIMENSIONS TO BE CHECKED ON SITE.
 5. ARCHITECTURAL DRAWINGS ARE TO BE READ IN CONJUNCTION WITH THE STRUCTURAL DRAWINGS, E & M DRAWINGS AND SPECIFICATIONS.
 6. FOR STRUCTURAL SETTING OUT DIMENSIONS REFER TO STRUCTURAL DRAWINGS.
 7. FOR FULL DRAINAGE DETAILS REFER TO DRAINAGE DRAWINGS.
 8. FOR ROOM FINISHES REFER TO MATERIAL SPECIFICATION AND FINISHES SCHEDULE.

- REFERENCES :**
1. STANDARD ABBREVIATION, SYMBOLS, FINISHES SCHEDULE & CODE DEFINITION B/KP/8-041 AND B/KP/8-553
 2. TILE ROD REFERENCE TO STRUCTURE DRAWING
 3. STEEL TRUSS REFERENCE TO STRUCTURE DRAWING
 4. SANITARY SCHEDULE REFER TO DWG. B/KP/8-554

- LEGENDS :**
- WALL**
- W02 = RENDERED BLOCKWORK, EMULSION PAINT
 - W07 = CERAMIC TILE WALL 200x200mm.
 - W11 = RENDER BLOCKWORK PLASTERING WALL U GROOVE
 - W12 = RENDERED BLOCKWORK JOINT SHOW
- CEILING**
- C09 = GYPSUMBOARD CEILING T-BAR 600x600mm. W/ MOISTURE PROTECT
 - C13 = VIVA BOARD 8mm. WITH PAINT
- FLOOR**
- F07 = CERAMIC TILE FLOOR 200x200mm.
 - F13 = CERAMIC FLOOR TILE / SAND WASHED
 - F18 = SAND WASHED

SECTION C
1:25

AS CONSTRUCTED

AGREED
Berger - CSC1 Consortium
CSC1 Reference : DCS 12793
Date 14 July 04
Prasit Thudhany 4 Aug. 04
CSC1 Authorized Signature Date

ION JOINT VENTURE
M.R.T. Chalerm Ratchamongkhon Line Underground Structures-North
The drawing has been endorsed by the Contractor as a true record of the construction of the Permanent Works and of all temporary works which are to remain on the site.
[Signature] 13/5/04
Station/Tunnel Project Manager Date

OVE ARUP AND PARTNERS THAILAND LTD.
M.R.T. Chalerm Ratchamongkhon Line Underground Structures-North
The Designer certifies that the as - constructed details, as shown on this drawing, comply with the design intent.
[Signature] 21/5/04
Project Manager Date

<p>KINGDOM OF THAILAND OFFICE OF PRIME MINISTER MASS RAPID TRANSIT AUTHORITY OF THAILAND</p>	<p>PROJECT MANAGEMENT CONSULTANT MPMC J.V. De Leuw, Cather International Inc Mott MacDonald Limited Thai DCI Co Ltd Index International Group Co Ltd Epsilon Co Ltd Environmental Engineering Consultant Co Ltd</p>	<p>CONTRACTOR ION JOINT VENTURE Italian-Thai Development Public Co., Ltd. Obayashi Corporation Nishimatsu Construction Co., Ltd.</p>	<p>ORIGINATOR Italian-Thai Development Public Co., Ltd.</p>	<p>DESIGNER KS. 13/05/04</p>	<p>SCALE : 1:25 ● A1 1:50 ● A3 UNITS : mm.</p>	<p>M.R.T. CHALOEM RATCHAMONGKHON LINE UNDERGROUND STRUCTURES - NORTH MODIFICATION ABOVE KAMPHAENG PHET STATION PUBLIC TOILET 2 : SECTION C</p>
	<p>BERGER - CSC1 CONSORTIUM ARUP CONSULTING ENGINEERS CO. LTD. LOUIS BERGER INTERNATIONAL INC. SEA CONSULTANTS CO. LTD. ROSE CONSULTANT CO. LTD. EVERSPRING CIVIL INC.</p>	<p>DESIGN CONSULTANTS ARUP Ove Arup & Partners International Limited CSC1</p>	<p>DESIGN CHECKER CHL. 13/05/04</p>	<p>PROJECT MANAGER VN. 13/5/04</p>		

[Handwritten signatures and initials]

ภาคผนวก ข.

งานจ้างปรับปรุงพื้นที่เช่า ห้องน้ำ และติดตั้งระบบผลิตไฟฟ้าด้วยพลังงานแสงอาทิตย์บนหลังคา (Solar Rooftop) บริเวณพื้นที่แผงค้าสถานีกำแพงเพชร ประจำปีงบประมาณ 2566

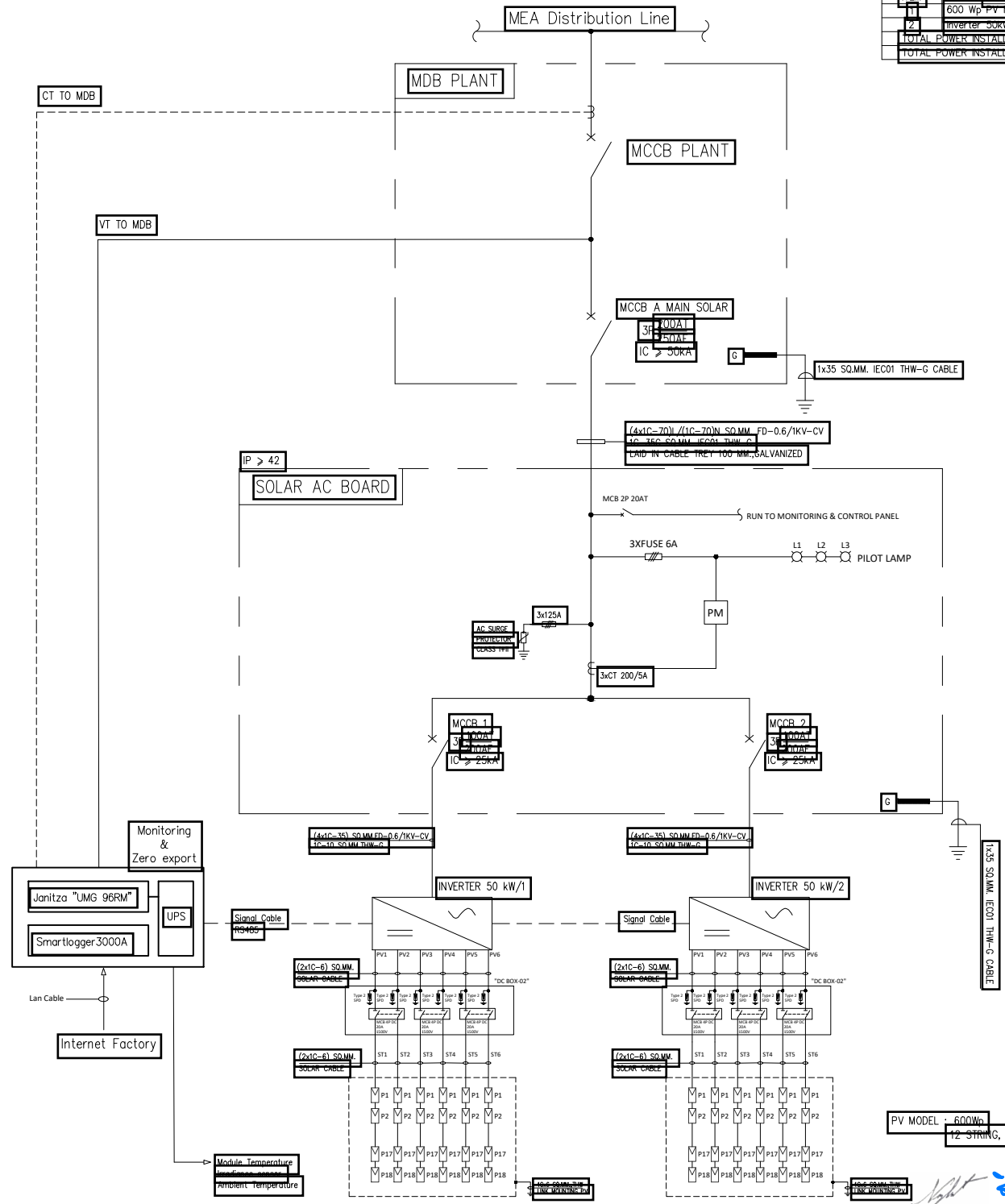
Handwritten signatures and initials in blue ink, including the name 'วิรัตน์' (Wirat) and other illegible signatures.

รูปแบบการติดตั้งระบบผลิตไฟฟ้าด้วยพลังงานแสงอาทิตย์บนหลังคา (Solar Rooftop) ฝั่งตรงข้ามตลาด อดทก.



1/2021 PV มร. นนทบุรี
[Signature]

SOLAR ROOFTOP FOR MRT Kamphaengphet Station				
ITEM	DESCRIPTIONS	Q'ty	Module	REMARK
1	600 Wp PV Module	216	Module	
2	Inverter 50kW	2	Inverter	
TOTAL POWER INSTALLATION (DC)			129.60 kWp	
TOTAL POWER INSTALLATION (AC)			100 kVA	



PV MODEL - 600Wp
12-STRING, 18 PV/1 STRING

Handwritten notes: 500V PV SW, and other illegible scribbles.

SINGLE LINE DIAGRAM
SCALE NONE

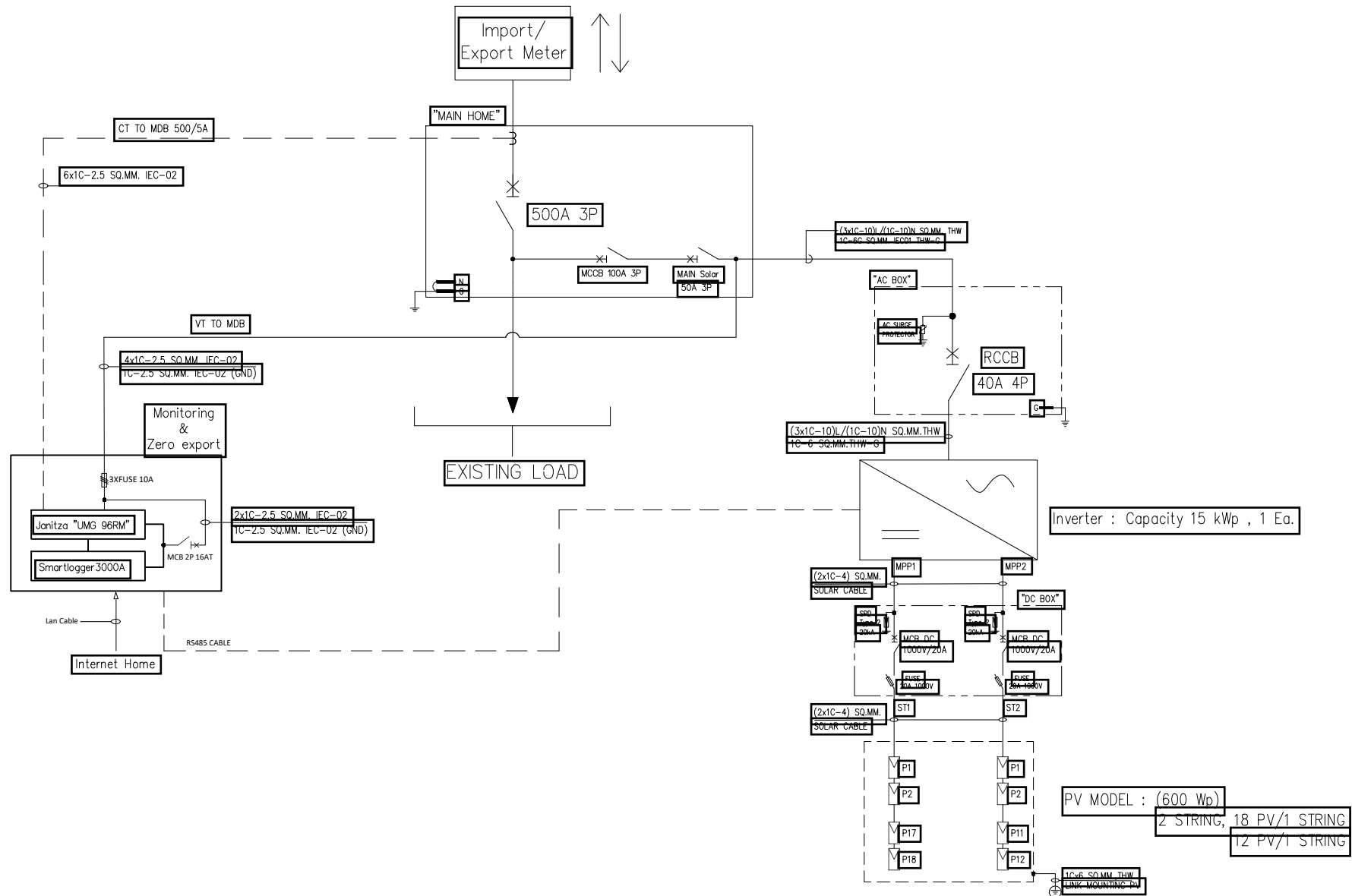
รูปแบบการติดตั้งระบบผลิตไฟฟ้าด้วยพลังงานแสงอาทิตย์บนหลังคา (Solar Rooftop) ฝั่งตลาดนัดจตุจักร



Handwritten notes and signatures in blue ink at the bottom right corner of the image. The text includes the date "13/07/21", the initials "PV 5PW", and several illegible signatures.

EQUIPMENT SPECIFICATION TABLE

PV MODULE	: 600Wp	x 30 Ea.
INVERTER	: 15 kW	x 1 Ea.
CAPACITY	: 18 kWp	



Inverter : Capacity 15 kWp , 1 Ea.

PV MODEL : (600 Wp)
2 STRING, 18 PV/1 STRING
12 PV/1 STRING

Handwritten signatures and notes in blue ink.



ประกาศการรถไฟฟ้าขนส่งมวลชนแห่งประเทศไทย
เรื่อง ประกวดราคาจ้างปรับปรุงพื้นที่เช่า ห้องน้ำ และติดตั้งระบบผลิตไฟฟ้าด้วยพลังงานแสงอาทิตย์
บนหลังคา (Solar Rooftop) บริเวณพื้นที่แผงค้าสถานีกำแพงเพชร ประจำปีงบประมาณ ๒๕๖๖
ด้วยวิธีประกวดราคาอิเล็กทรอนิกส์ (e-bidding)

การรถไฟฟ้าขนส่งมวลชนแห่งประเทศไทย (รฟม.) มีความประสงค์จะประกวดราคาจ้างปรับปรุงพื้นที่เช่า ห้องน้ำ และติดตั้งระบบผลิตไฟฟ้าด้วยพลังงานแสงอาทิตย์บนหลังคา (Solar Rooftop) บริเวณพื้นที่แผงค้าสถานีกำแพงเพชร ประจำปีงบประมาณ ๒๕๖๖ ด้วยวิธีประกวดราคาอิเล็กทรอนิกส์ (e-bidding) ราคาากลางของงานจ้าง ในการประกวดราคาครั้งนี้ เป็นเงินทั้งสิ้น ๑๒,๗๔๙,๙๘๕.๕๙ บาท (สิบสองล้านเจ็ดแสนสี่หมื่นเก้าพันเก้าร้อยแปดสิบห้าบาทห้าสิบบาทห้าสิบบาทห้าสตางค์) ตามรายการ ดังนี้

จ้างปรับปรุงพื้นที่เช่า ห้องน้ำและติดตั้งระบบผลิตไฟฟ้า จำนวน ๑ งาน
ด้วยพลังงานแสงอาทิตย์บนหลังคา (Solar Rooftop) บริเวณ
พื้นที่แผงค้าสถานีกำแพงเพชร ประจำปีงบประมาณ ๒๕๖๖

ผู้ยื่นข้อเสนอจะต้องมีคุณสมบัติ ดังต่อไปนี้

๑. มีความสามารถตามกฎหมาย
๒. ไม่เป็นบุคคลล้มละลาย
๓. ไม่อยู่ระหว่างเลิกกิจการ
๔. ไม่เป็นบุคคลซึ่งอยู่ระหว่างถูกระงับการยื่นข้อเสนอหรือทำสัญญากับหน่วยงานของรัฐ

ไว้ชั่วคราวเนื่องจากเป็นผู้ที่ไม่ผ่านเกณฑ์การประเมินผลการปฏิบัติงานของผู้ประกอบการตามระเบียบที่รัฐมนตรีว่าการกระทรวงการคลังกำหนดตามที่ประกาศเผยแพร่ในระบบเครือข่ายสารสนเทศของกรมบัญชีกลาง

๕. ไม่เป็นบุคคลซึ่งถูกระงับชื่อไว้ในบัญชีรายชื่อผู้ทำงานและได้แจ้งเวียนชื่อให้เป็นผู้ทำงานของหน่วยงานของรัฐในระบบเครือข่ายสารสนเทศของกรมบัญชีกลาง ซึ่งรวมถึงนิติบุคคลที่ผู้ทำงานเป็นหุ้นส่วนผู้จัดการ กรรมการผู้จัดการ ผู้บริหาร ผู้มีอำนาจในการดำเนินงานในกิจการของนิติบุคคลนั้นด้วย

๖. มีคุณสมบัติและไม่มีลักษณะต้องห้ามตามที่คณะกรรมการนโยบายการจัดซื้อจัดจ้างและการบริหารพัสดุภาครัฐกำหนดในราชกิจจานุเบกษา

๗. เป็นนิติบุคคลผู้มีอาชีพรับจ้างงานที่ประกวดราคาอิเล็กทรอนิกส์ดังกล่าว

๘. ไม่เป็นผู้มีผลประโยชน์ร่วมกันกับผู้ยื่นข้อเสนอรายอื่นที่เข้ายื่นข้อเสนอให้แก่ รฟม. ณ วันประกาศประกวดราคาอิเล็กทรอนิกส์ หรือไม่เป็นผู้กระทำการอันเป็นการขัดขวางการแข่งขันอย่างเป็นธรรมในการประกวดราคาอิเล็กทรอนิกส์ครั้งนี้

๙. ไม่เป็นผู้ได้รับเอกสิทธิ์หรือความคุ้มกัน ซึ่งอาจปฏิเสธไม่ยอมขึ้นศาลไทย เว้นแต่รัฐบาลของผู้ยื่นข้อเสนอได้มีคำสั่งให้สละเอกสิทธิ์และความคุ้มกันเช่นนั้น

๑๐. ผู้ยื่นข้อเสนอที่ยื่นข้อเสนอในรูปแบบของ "กิจการร่วมค้า" ต้องมีคุณสมบัติ ดังนี้
กรณีที่ข้อตกลงฯ กำหนดให้ผู้เข้าร่วมค้ายรายหนึ่งเป็นผู้เข้าร่วมค้าหลัก ข้อตกลงฯ จะต้องมีการกำหนดสัดส่วนหน้าที่ และความรับผิดชอบในปริมาณงาน สิ่งของ หรือมูลค่าตามสัญญาของผู้เข้าร่วมค้าหลักมากกว่าผู้เข้าร่วมค้ายรายอื่นๆ

/กรณีที่...

กรณีข้อตกลงฯ กำหนดให้ผู้เข้าร่วมค้ารายใดรายหนึ่งเป็นผู้เข้าร่วมค้าหลักกิจการร่วมค้าที่ยื่นข้อเสนอ ร่วมค่านั้นต้องใช้ผลงานของผู้เข้าร่วมค้าหลักรายเดียวเป็นผลงานของกิจการร่วมค้าที่ยื่นข้อเสนอ

สำหรับข้อตกลงฯ ที่ไม่ได้กำหนดให้ผู้เข้าร่วมค้ารายใดเป็นผู้เข้าร่วมค้าหลัก ผู้เข้าร่วมค้าทุกรายจะต้องมีคุณสมบัติครบถ้วนตามเงื่อนไขที่กำหนดไว้ในเอกสารเชิญชวน

สำหรับข้อตกลงระหว่างผู้เข้าร่วมค้าที่ไม่ได้กำหนดให้ผู้เข้าร่วมค้ารายใดเป็นผู้เข้าร่วมค้าหลัก ผู้เข้าร่วมค้าทุกรายจะต้องมีคุณสมบัติครบถ้วนตามเงื่อนไขที่กำหนดไว้ในเอกสารเชิญชวน

กรณีที่ข้อตกลงระหว่างผู้เข้าร่วมค้ากำหนดให้มีการมอบหมายผู้เข้าร่วมค้ารายใดรายหนึ่ง เป็นผู้ยื่นข้อเสนอ ในนามกิจการร่วมค้า การยื่นข้อเสนอดังกล่าวไม่ต้องมีหนังสือมอบอำนาจ

สำหรับข้อตกลงระหว่างผู้เข้าร่วมค้าที่ไม่ได้กำหนดให้ผู้เข้าร่วมค้ารายใดเป็นผู้ยื่นข้อเสนอผู้เข้าร่วมค้าทุกรายจะต้องลงลายมือชื่อในหนังสือมอบอำนาจให้ผู้เข้าร่วมค้ารายใดรายหนึ่งเป็นผู้ยื่นข้อเสนอในนามกิจการร่วมค้า

๑๑. ผู้ยื่นข้อเสนอต้องลงทะเบียนในระบบจัดซื้อจัดจ้างภาครัฐด้วยอิเล็กทรอนิกส์ (Electronic Government Procurement : e - GP) ของกรมบัญชีกลาง

๑๒. ผู้ยื่นข้อเสนอต้องมีมูลค่าสุทธิของกิจการ ดังนี้

(๑) กรณีผู้ยื่นข้อเสนอเป็นนิติบุคคลที่จัดตั้งขึ้นตามกฎหมายไทยซึ่งได้จดทะเบียนเกินกว่า ๑ ปี ต้องมีมูลค่าสุทธิของกิจการ จากผลต่างระหว่างสินทรัพย์สุทธิหักด้วยหนี้สินสุทธิ ที่ปรากฏในงบแสดงฐานะการเงินที่มีการตรวจรับรองแล้ว ซึ่งจะต้องแสดงค่าเป็นบวก ๑ ปีสุดท้ายก่อนวันยื่นข้อเสนอ

(๒) กรณีผู้ยื่นข้อเสนอเป็นนิติบุคคลที่จัดตั้งขึ้นตามกฎหมายไทย ซึ่งยังไม่มีงบแสดงฐานะการเงินกับกรมพัฒนาธุรกิจการค้า ให้พิจารณาการกำหนดมูลค่าของทุนจดทะเบียน โดยผู้ยื่นข้อเสนอจะต้องมีทุนจดทะเบียนที่เรียกชำระมูลค่าหุ้นแล้ว ณ วันที่ยื่นข้อเสนอ ไม่ต่ำกว่า ๓ ล้านบาท

(๓) สำหรับการจัดซื้อจัดจ้างครั้งหนึ่งที่มีวงเงินเกิน ๕๐๐,๐๐๐ บาทขึ้นไป กรณีผู้ยื่นข้อเสนอเป็นบุคคลธรรมดา โดยพิจารณาจากหนังสือรับรองบัญชีเงินฝากไม่เกิน ๙๐ วันก่อนวันยื่นข้อเสนอ โดยต้องมีเงินฝากคงเหลือในบัญชีธนาคารเป็นมูลค่า ๑ ใน ๔ ของมูลค่างบประมาณของโครงการหรือรายการที่ยื่นข้อเสนอในแต่ละครั้ง และหากเป็นผู้ชนะการจัดซื้อจัดจ้างหรือเป็นผู้ได้รับการคัดเลือกจะต้องแสดงหนังสือรับรองบัญชีเงินฝากที่มีมูลค่าดังกล่าวอีกครั้งหนึ่งในวันลงนามในสัญญา

(๔) กรณีที่ผู้ยื่นข้อเสนอไม่มีมูลค่าสุทธิของกิจการหรือทุนจดทะเบียน หรือมีแต่ไม่เพียงพอที่จะเข้ายื่นข้อเสนอ ผู้ยื่นข้อเสนอสามารถขอวงเงินสินเชื่อ โดยต้องมีวงเงินสินเชื่อ ๑ ใน ๔ ของมูลค่างบประมาณของโครงการหรือรายการที่ยื่นข้อเสนอในแต่ละครั้ง (สินเชื่อที่ธนาคารภายในประเทศ หรือบริษัทเงินทุนหรือบริษัทเงินทุนหลักทรัพย์ที่ได้รับอนุญาตให้ประกอบกิจการเงินทุนเพื่อการพาณิชย์ และประกอบธุรกิจค้าประกันตามประกาศของธนาคารแห่งประเทศไทย ตามรายชื่อบริษัทเงินทุนที่ธนาคารแห่งประเทศไทยแจ้งเวียนให้ทราบ โดยพิจารณาจากยอดเงินรวมของวงเงินสินเชื่อที่สำนักงานใหญ่รับรองหรือที่สำนักงานสาขารับรอง (กรณีได้รับมอบอำนาจจากสำนักงานใหญ่) ซึ่งออกให้แก่ผู้ยื่นข้อเสนอ นับถึงวันยื่นข้อเสนอไม่เกิน ๙๐ วัน)

(๕) กรณีตาม (๑) - (๔) ยกเว้นสำหรับกรณีดังต่อไปนี้

(๕.๑) กรณีที่ผู้ยื่นข้อเสนอเป็นหน่วยงานของรัฐ

(๕.๒) นิติบุคคลที่จัดตั้งขึ้นตามกฎหมายไทยที่อยู่ระหว่างการฟื้นฟูกิจการตาม

พระราชบัญญัติล้มละลาย (ฉบับที่ ๑๐) พ.ศ. ๒๕๖๑

/ผู้ยื่นข้อเสนอ...

ผู้ยื่นข้อเสนอต้องยื่นข้อเสนอและเสนอราคาทางระบบจัดซื้อจัดจ้างภาครัฐด้วยอิเล็กทรอนิกส์
ในวันที่ ระหว่างเวลา น. ถึง น.

ผู้สนใจสามารถขอรับเอกสารประกวดราคาอิเล็กทรอนิกส์ โดยดาวน์โหลดเอกสารผ่านทาง
ระบบจัดซื้อจัดจ้างภาครัฐด้วยอิเล็กทรอนิกส์ตั้งแต่วันที่ประกาศจนถึงก่อนวันเสนอราคา

ผู้ยื่นข้อเสนอสามารถจัดเตรียมเอกสารข้อเสนอได้ตั้งแต่วันที่ประกาศจนถึงวันเสนอราคา

ผู้สนใจสามารถดูรายละเอียดได้ที่เว็บไซต์ www.mrta.co.th หรือ www.gprocurement.go.th
หรือสอบถามทางโทรศัพท์หมายเลข ๐ ๒๗๑๖ ๔๐๐๐ ต่อ ๑๖๗๕ หรือ ๐๘ ๕๓๓๘ ๓๔๐๗ หรือสอบถามทาง
ไปรษณีย์อิเล็กทรอนิกส์ Viranart@mrta.co.th ในวันและเวลาราชการ

ประกาศ ณ วันที่ ๒๐ มิถุนายน พ.ศ. ๒๕๖๖



(นายพัฒนพงษ์ พงศ์ศุภสมิทธิ์)

รองผู้ว่าการการรถไฟฟ้าขนส่งมวลชนแห่งประเทศไทย (บริหาร)
ปฏิบัติการแทน ผู้ว่าการการรถไฟฟ้าขนส่งมวลชนแห่งประเทศไทย



เอกสารประกวดราคาจ้างด้วยวิธีประกวดราคาอิเล็กทรอนิกส์ (e-bidding)

เลขที่

ประกวดราคาจ้างปรับปรุงพื้นที่เช่า ห้องน้ำ และติดตั้งระบบผลิตไฟฟ้าด้วยพลังงานแสงอาทิตย์บนหลังคา (Solar Rooftop) บริเวณพื้นที่แผงค้าสถานีกำแพงเพชร ประจำปีงบประมาณ ๒๕๖๖
ด้วยวิธีประกวดราคาอิเล็กทรอนิกส์ (e – bidding)

ตามประกาศ การรถไฟฯขนส่งมวลชนแห่งประเทศไทย

ลงวันที่ มิถุนายน ๒๕๖๖

การรถไฟฯขนส่งมวลชนแห่งประเทศไทย ซึ่งต่อไปเรียกว่า "รฟม." มีความประสงค์จะประกวดราคาจ้างปรับปรุงพื้นที่เช่า ห้องน้ำ และติดตั้งระบบผลิตไฟฟ้าด้วยพลังงานแสงอาทิตย์บนหลังคา (Solar Rooftop) บริเวณพื้นที่แผงค้าสถานี กำแพงเพชร ประจำปีงบประมาณ ๒๕๖๖ ด้วยวิธีประกวดราคาอิเล็กทรอนิกส์ (e-bidding) โดยมีข้อแนะนำและข้อกำหนดดังต่อไปนี้

๑. เอกสารแนบท้ายเอกสารประกวดราคาอิเล็กทรอนิกส์

- ๑.๑ ร่างรายละเอียดขอบเขตของงานทั้งโครงการ (Terms of Reference : TOR)
- ๑.๒ แบบใบเสนอราคาที่กำหนดไว้ในระบบจัดซื้อจัดจ้างภาครัฐด้วยอิเล็กทรอนิกส์
- ๑.๓ แบบสัญญาจ้างทำของ
- ๑.๔ แบบหนังสือค้ำประกัน
 - (๑) หลักประกันการเสนอราคา
 - (๒) หลักประกันสัญญา
- ๑.๕ บทนิยาม
 - (๑) ผู้ที่มีผลประโยชน์ร่วมกัน
 - (๒) การขัดขวางการแข่งขันอย่างเป็นธรรม
- ๑.๖ แบบบัญชีเอกสารที่กำหนดไว้ในระบบจัดซื้อจัดจ้างภาครัฐด้วยอิเล็กทรอนิกส์
 - (๑) บัญชีเอกสารส่วนที่ ๑
 - (๒) บัญชีเอกสารส่วนที่ ๒
- ๑.๗ แผนการทำงาน

๒. คุณสมบัติของผู้ยื่นข้อเสนอ

- ๒.๑ มีความสามารถตามกฎหมาย
- ๒.๒ ไม่เป็นบุคคลล้มละลาย
- ๒.๓ ไม่อยู่ระหว่างเลิกกิจการ
- ๒.๔ ไม่เป็นบุคคลซึ่งอยู่ระหว่างถูกระงับการยื่นข้อเสนอหรือทำสัญญากับหน่วยงาน

ของรัฐไว้ชั่วคราว เนื่องจากเป็นผู้ที่ไม่ผ่านเกณฑ์การประเมินผลการปฏิบัติงานของผู้ประกอบการตามระเบียบที่รัฐมนตรีว่าการกระทรวงการคลังกำหนดตามที่ประกาศเผยแพร่ในระบบเครือข่ายสารสนเทศของกรมบัญชีกลาง

๒.๕ ไม่เป็นบุคคลซึ่งถูกระบุชื่อไว้ในบัญชีรายชื่อผู้ทำงานและได้แจ้งเวียนชื่อให้เป็นผู้ทำงานของหน่วยงานของรัฐในระบบเครือข่ายสารสนเทศของกรมบัญชีกลาง ซึ่งรวมถึงนิติบุคคลที่ผู้ทำงานเป็นหุ้นส่วนผู้จัดการ กรรมการผู้จัดการ ผู้บริหาร ผู้มีอำนาจในการดำเนินงานในกิจการของนิติบุคคลนั้นด้วย

๒.๖ มีคุณสมบัติและไม่มีลักษณะต้องห้ามตามที่คณะกรรมการนโยบายการจัดซื้อจัดจ้างและการบริหารพัสดุภาครัฐกำหนดในราชกิจจานุเบกษา

๒.๗ เป็นนิติบุคคลผู้มีอาชีพรับจ้างงานที่ประกวดราคาอิเล็กทรอนิกส์ดังกล่าว

๒.๘ ไม่เป็นผู้มีผลประโยชน์ร่วมกันกับผู้ยื่นข้อเสนอรายอื่นที่เข้ายื่นข้อเสนอให้แก่ รพม. ณ วันประกาศประกวดราคาอิเล็กทรอนิกส์ หรือไม่เป็นผู้กระทำการอันเป็นการขัดขวางการแข่งขันอย่างเป็นธรรมในการประกวดราคาอิเล็กทรอนิกส์ครั้งนี้

๒.๙ ไม่เป็นผู้ได้รับเอกสิทธิ์หรือความคุ้มกัน ซึ่งอาจปฏิเสธไม่ยอมขึ้นศาลไทย เว้นแต่รัฐบาลของผู้ยื่นข้อเสนอได้มีคำสั่งให้สละเอกสิทธิ์และความคุ้มกันเช่นนั้น

๒.๑๐ ผู้ยื่นข้อเสนอที่ยื่นข้อเสนอในรูปแบบของ "กิจการร่วมค้า" ต้องมีคุณสมบัติ ดังนี้
กรณีที่ข้อตกลงฯ กำหนดให้ผู้เข้าร่วมค้ำรายใดรายหนึ่งเป็นผู้เข้าร่วมค้ำหลัก ข้อตกลงฯ จะต้องมีกำหนดสัดส่วนหน้าที่ และความรับผิดชอบในปริมาณงาน สิ่งของ หรือมูลค่าตามสัญญาของผู้เข้าร่วมค้ำหลักมากกว่าผู้เข้าร่วมค้ำรายอื่นทุกราย

กรณีที่ข้อตกลงฯ กำหนดให้ผู้เข้าร่วมค้ำรายใดรายหนึ่งเป็นผู้เข้าร่วมค้ำหลัก กิจการร่วมค้ำนั้นต้องใช้ผลงานของผู้เข้าร่วมค้ำหลักรายเดียวเป็นผลงานของกิจการร่วมค้ำที่ยื่นข้อเสนอ

สำหรับข้อตกลงระหว่างผู้เข้าร่วมค้ำที่ไม่ได้กำหนดให้ผู้เข้าร่วมค้ำรายใดเป็นผู้เข้าร่วมค้ำหลัก ผู้เข้าร่วมค้ำทุกรายจะต้องมีคุณสมบัติครบถ้วนตามเงื่อนไขที่กำหนดไว้ในเอกสารเชิญชวน หรือหนังสือเชิญชวน

กรณีที่ข้อตกลงระหว่างผู้เข้าร่วมค้ำกำหนดให้มีการมอบหมายผู้เข้าร่วมค้ำรายใดรายหนึ่งเป็นผู้ยื่นข้อเสนอ ในนามกิจการร่วมค้ำ การยื่นข้อเสนอดังกล่าวไม่ต้องมีหนังสือมอบอำนาจ

สำหรับข้อตกลงระหว่างผู้เข้าร่วมค้ำที่ไม่ได้กำหนดให้ผู้เข้าร่วมค้ำรายใดเป็นผู้ยื่นข้อเสนอ ผู้เข้าร่วมค้ำทุกรายจะต้องลงลายมือชื่อในหนังสือมอบอำนาจให้ผู้เข้าร่วมค้ำรายใดรายหนึ่งเป็นผู้ยื่นข้อเสนอในนามกิจการร่วมค้ำ

๒.๑๑ ผู้ยื่นข้อเสนอต้องลงทะเบียนที่มีข้อมูลถูกต้องครบถ้วนในระบบจัดซื้อจัดจ้างภาครัฐด้วยอิเล็กทรอนิกส์ (Electronic Government Procurement : e-GP) ของกรมบัญชีกลาง

๒.๑๒ ผู้ยื่นข้อเสนอต้องมีมูลค่าสุทธิของกิจการ ดังนี้

(๑) กรณีผู้ยื่นข้อเสนอเป็นนิติบุคคลที่จัดตั้งขึ้นตามกฎหมายไทยซึ่งได้จดทะเบียนเกินกว่า ๑ ปี ต้องมีมูลค่าสุทธิของกิจการ จากผลต่างระหว่างสินทรัพย์สุทธิหักด้วยหนี้สินสุทธิ ที่ปรากฏในงบแสดงฐานะการเงินที่มีการตรวจรับรองแล้ว ซึ่งจะต้องแสดงค่าเป็นบวก ๑ ปีสุดท้ายก่อนวันยื่นข้อเสนอ

(๒) กรณีผู้ยื่นข้อเสนอเป็นนิติบุคคลที่จัดตั้งขึ้นตามกฎหมายไทย ซึ่งยังไม่มีการรายงานงบแสดงฐานะการเงินกับกรมพัฒนาธุรกิจการค้า ให้พิจารณาการกำหนดมูลค่าของทุนจดทะเบียน โดยผู้ยื่นข้อเสนอจะต้องมีทุนจดทะเบียนที่เรียกชำระมูลค่าหุ้นแล้ว ณ วันที่ยื่นข้อเสนอ ไม่ต่ำกว่า ๓ ล้านบาท

(๓) สำหรับการจัดซื้อจัดจ้างครั้งหนึ่งที่มีวงเงินเกิน ๕๐๐,๐๐๐ บาทขึ้นไป กรณีผู้ยื่นข้อเสนอเป็นบุคคลธรรมดา โดยพิจารณาจากหนังสือรับรองบัญชีเงินฝากไม่เกิน ๙๐ วันก่อนวันยื่นข้อเสนอ โดยต้องมีเงินฝากคงเหลือในบัญชีธนาคารเป็นมูลค่า ๑ ใน ๔ ของมูลค่างบประมาณของโครงการหรือรายการที่ยื่นข้อเสนอในแต่ละครั้ง และหากเป็นผู้ชนะการจัดซื้อจัดจ้างหรือเป็นผู้ได้รับการคัดเลือกจะต้องแสดงหนังสือรับรองบัญชีเงินฝากที่มีมูลค่าดังกล่าวอีกครั้งหนึ่งในวันลงนามในสัญญา

(๔) กรณีที่ผู้ยื่นข้อเสนอไม่มีมูลค่าสุทธิของกิจการหรือทุนจดทะเบียน หรือมีแต่ไม่เพียงพอที่จะเข้ายื่นข้อเสนอ ผู้ยื่นข้อเสนอสามารถขอวงเงินสินเชื่อ โดยต้องมีวงเงินสินเชื่อ ๑ ใน ๔ ของมูลค่างบประมาณของโครงการหรือรายการที่ยื่นข้อเสนอในแต่ละครั้ง (สินเชื่อที่ธนาคารภายในประเทศ หรือบริษัทเงินทุนหรือบริษัทเงินทุนหลักทรัพย์ที่ได้รับอนุญาตให้ประกอบกิจการเงินทุนเพื่อการพาณิชย์ และประกอบธุรกิจค้าประกันตามประกาศของธนาคารแห่งประเทศไทย ตามรายชื่อบริษัทเงินทุนที่ธนาคารแห่งประเทศไทยแจ้งเวียนให้ทราบ โดยพิจารณาจากยอดเงินรวมของวงเงินสินเชื่อที่สำนักงานใหญ่รับรองหรือที่สำนักงานสาขารับรอง (กรณีได้รับมอบอำนาจจากสำนักงานใหญ่) ซึ่งออกให้แก่ผู้ยื่นข้อเสนอ นับถึงวันยื่นข้อเสนอไม่เกิน ๙๐ วัน)

(๕) กรณีตาม (๑) - (๔) ยกเว้นสำหรับกรณีดังต่อไปนี้

(๕.๑) กรณีที่ผู้ยื่นข้อเสนอเป็นหน่วยงานของรัฐ

(๕.๒) นิติบุคคลที่จัดตั้งขึ้นตามกฎหมายไทยที่อยู่ระหว่างการฟื้นฟูกิจการตามพระราชบัญญัติล้มละลาย (ฉบับที่ ๑๐) พ.ศ. ๒๕๖๑

๓. หลักฐานการยื่นข้อเสนอ

ผู้ยื่นข้อเสนอจะต้องเสนอเอกสารหลักฐานยื่นมาพร้อมกับการเสนอราคาทางระบบจัดซื้อจัดจ้างภาครัฐด้วยอิเล็กทรอนิกส์ โดยแยกเป็น ๒ ส่วน คือ

๓.๑ ส่วนที่ ๑ อย่างน้อยต้องมีเอกสารดังต่อไปนี้

(๑) ในกรณีผู้ยื่นข้อเสนอเป็นนิติบุคคล

(ก) ห้างหุ้นส่วนสามัญหรือห้างหุ้นส่วนจำกัด ให้ยื่นสำเนาหนังสือรับรองการจดทะเบียนนิติบุคคล บัญชีรายชื่อหุ้นส่วนผู้จัดการ ผู้มีอำนาจควบคุม (ถ้ามี) พร้อมทั้งรับรองสำเนาถูกต้อง

(ข) บริษัทจำกัดหรือบริษัทมหาชนจำกัด ให้ยื่นสำเนาหนังสือรับรองการจดทะเบียนนิติบุคคล หนังสือบริคณห์สนธิ บัญชีรายชื่อกรรมการผู้จัดการ ผู้มีอำนาจควบคุม (ถ้ามี) และบัญชีผู้ถือหุ้นรายใหญ่ (ถ้ามี) พร้อมทั้งรับรองสำเนาถูกต้อง

(๒) ในกรณีผู้ยื่นข้อเสนอเป็นบุคคลธรรมดาหรือคณะบุคคลที่มีใช้นิติบุคคล ให้ยื่นสำเนาบัตรประจำตัวประชาชนของผู้ยื่น สำเนาข้อตกลงที่แสดงถึงการเข้าเป็นหุ้นส่วน (ถ้ามี) สำเนาบัตรประจำตัวประชาชนของผู้เป็นหุ้นส่วน หรือสำเนาหนังสือเดินทางของผู้เป็นหุ้นส่วนที่ได้ถือสัญชาติไทย พร้อมทั้งรับรองสำเนาถูกต้อง

(๓) ในกรณีผู้ยื่นข้อเสนอเป็นผู้ยื่นข้อเสนอร่วมกันในฐานะเป็นผู้ร่วมค้า ให้ยื่นสำเนาสัญญาของการเข้าร่วมค้า และเอกสารตามที่ระบุไว้ใน (๑) หรือ (๒) ของผู้ร่วมค้า แล้วแต่กรณี

(๔) ผู้ยื่นข้อเสนอต้องแสดงหลักฐานเกี่ยวกับมูลค่าสุทธิของกิจการ ดังนี้

(๔.๑) ในกรณีผู้ยื่นข้อเสนอเป็นนิติบุคคล ให้ยื่นงบแสดงฐานะการเงินที่มีการรับรองแล้ว ๑ ปีสุดท้ายก่อนวันยื่นข้อเสนอ โดยให้ยื่นขณะเข้าเสนอราคา

(๔.๒) ในกรณีผู้ยื่นข้อเสนอเป็นบุคคลธรรมดา ให้ยื่นหนังสือรับรองบัญชีเงินฝาก ไม่เกิน ๙๐ วัน ก่อนวันยื่นข้อเสนอ โดยให้ยื่นขณะเข้าเสนอราคา และจะต้องแสดงหนังสือรับรองบัญชีเงินฝากที่มีมูลค่าดังกล่าวอีกครั้งหนึ่งในวันลงนามในสัญญา

(๔.๓) กรณีที่ผู้ยื่นข้อเสนอไม่มีมูลค่าสุทธิของกิจการและทุนจดทะเบียน หรือมีแต่ไม่เพียงพอที่จะเข้ายื่นข้อเสนอ ให้ยื่นสำเนาหนังสือรับรองวงเงินสินเชื่อ (สินเชื่อที่ธนาคารภายในประเทศ หรือบริษัทเงินทุนหรือบริษัทเงินทุนหลักทรัพย์ที่ได้รับอนุญาตให้ประกอบกิจการเงินทุนเพื่อการพาณิชย์และประกอบธุรกิจค้าประกัน ตามประกาศของธนาคารแห่งประเทศไทย ตามรายชื่อบริษัทเงินทุนที่ธนาคารแห่งประเทศไทยแจ้งเวียนให้ทราบ โดยพิจารณาจากยอดเงินรวมของวงเงินสินเชื่อที่สำนักงานใหญ่รับรองหรือที่สำนักงานสาขารับรอง (กรณีได้รับมอบอำนาจจากสำนักงานใหญ่) ซึ่งออกให้แก่ผู้ยื่นข้อเสนอ นับถึงวันยื่นข้อเสนอ ไม่เกิน ๙๐ วัน)

(๕) หนังสือรับรองบริษัท

(๖) ภ.พ. ๒๐

(๗) ใบสำคัญแสดงการจดทะเบียนห้างหุ้นส่วนบริษัท

(๘) เอกสารหลักฐานเกี่ยวกับมูลค่าสุทธิของกิจการ

(๙) บัญชีเอกสารส่วนที่ ๑ ทั้งหมดที่ได้ยื่นพร้อมกับการเสนอราคาทางระบบจัดซื้อจัดจ้างภาครัฐด้วยอิเล็กทรอนิกส์ ตามแบบในข้อ ๑.๖ (๑) โดยไม่ต้องแนบในรูปแบบ PDF File (Portable Document Format)

ทั้งนี้ เมื่อผู้ยื่นข้อเสนอดำเนินการแนบไฟล์เอกสารตามบัญชีเอกสารส่วนที่ ๑ ครบถ้วน ถูกต้องแล้ว ระบบจัดซื้อจัดจ้างภาครัฐด้วยอิเล็กทรอนิกส์จะสร้างบัญชีเอกสารส่วนที่ ๑ ตามแบบในข้อ ๑.๖ (๑) ให้โดยผู้ยื่นข้อเสนอไม่ต้องแนบบัญชีเอกสารส่วนที่ ๑ ดังกล่าวในรูปแบบ PDF File (Portable Document Format)

๓.๒ ส่วนที่ ๒ อย่างน้อยต้องมีเอกสารดังต่อไปนี้

(๑) ในกรณีที่ผู้ยื่นข้อเสนอมอบอำนาจให้บุคคลอื่นกระทำการแทนให้แนบหนังสือมอบอำนาจซึ่งติดอากรแสตมป์ตามกฎหมาย โดยมีหลักฐานแสดงตัวตนของผู้มอบอำนาจและผู้รับมอบอำนาจ ทั้งนี้ หากผู้รับมอบอำนาจเป็นบุคคลธรรมดาต้องเป็นผู้ที่บรรลุนิติภาวะตามกฎหมายแล้วเท่านั้น

(๒) หลักประกันการเสนอราคา ตามข้อ ๕

(๓) บัญชีเอกสารส่วนที่ ๒ ทั้งหมดที่ได้ยื่นพร้อมกับการเสนอราคาทางระบบจัดซื้อจัดจ้างภาครัฐด้วยอิเล็กทรอนิกส์ ตามแบบในข้อ ๑.๖ (๒) โดยไม่ต้องแนบในรูปแบบ PDF File (Portable Document Format)

ทั้งนี้ เมื่อผู้ยื่นข้อเสนอดำเนินการแนบไฟล์เอกสารตามบัญชีเอกสารส่วนที่ ๒ ครบถ้วน ถูกต้องแล้ว ระบบจัดซื้อจัดจ้างภาครัฐด้วยอิเล็กทรอนิกส์จะสร้างบัญชีเอกสารส่วนที่ ๒ ตามแบบในข้อ ๑.๖ (๒) ให้โดยผู้ยื่นข้อเสนอไม่ต้องแนบบัญชีเอกสารส่วนที่ ๒ ดังกล่าวในรูปแบบ PDF File (Portable Document Format)

๔. การเสนอราคา

๔.๑ ผู้ยื่นข้อเสนอต้องยื่นข้อเสนอและเสนอราคาทางระบบจัดซื้อจัดจ้างภาครัฐด้วยอิเล็กทรอนิกส์ตามที่กำหนดไว้ในเอกสารประกวดราคาอิเล็กทรอนิกส์นี้ โดยไม่มีเงื่อนไขใด ๆ ทั้งสิ้น และจะต้องกรอกข้อความให้ถูกต้องครบถ้วน พร้อมทั้งหลักฐานแสดงตัวตนและทำการยืนยันตัวตนของผู้ยื่นข้อเสนอโดยไม่ต้องแนบใบเสนอราคาในรูปแบบ PDF File (Portable Document Format)

๔.๒ ในการเสนอราคาให้เสนอราคาเป็นเงินบาทและเสนอราคาได้เพียงครั้งเดียว และราคาเดียวโดยเสนอราคารวม และหรือราคาต่อหน่วย และหรือต่อรายการ ตามเงื่อนไขที่ระบุไว้ ทำใบเสนอราคาให้ถูกต้อง ทั้งนี้ ราคารวมที่เสนอจะต้องตรงกันทั้งตัวเลขและตัวหนังสือ ถ้าตัวเลขและตัวหนังสือไม่ตรงกัน ให้ถือตัวหนังสือเป็นสำคัญ โดยคิดราคารวมทั้งสิ้นซึ่งรวมค่าภาษีมูลค่าเพิ่ม ภาษีอากรอื่น และค่าใช้จ่ายอื่น ๆ ทั้งปวงไว้แล้ว

ราคาที่เสนอจะต้องเสนอกำหนดยื่นราคาไม่น้อยกว่า ๑๒๐ วัน ตั้งแต่วันเสนอราคา โดยภายในกำหนดยื่นราคา ผู้ยื่นข้อเสนอต้องรับผิดชอบราคาที่ตนได้เสนอไว้และจะถอนการเสนอราคามีได้

๔.๓ ผู้ยื่นข้อเสนอจะต้องเสนอกำหนดเวลาดำเนินการแล้วเสร็จไม่เกิน ๒๑๐ วัน นับตั้งแต่วันที่ รพม. แจ้งให้เริ่มงาน

๔.๔ ก่อนเสนอราคา ผู้ยื่นข้อเสนอควรตรวจดูร่างสัญญา ร่างรายละเอียดขอบเขตของงานทั้งโครงการ (Terms of Reference : TOR) ให้ถี่ถ้วนและเข้าใจเอกสารประกวดราคาจ้างอิเล็กทรอนิกส์ทั้งหมดเสียก่อนที่จะตกลงยื่นข้อเสนอตามเงื่อนไข ในเอกสารประกวดราคาจ้างอิเล็กทรอนิกส์

๔.๕ ผู้ยื่นข้อเสนอต้องยื่นข้อเสนอและเสนอราคาทางระบบจัดซื้อจัดจ้างภาครัฐด้วยอิเล็กทรอนิกส์ ในวันที่ ระหว่างเวลา น. ถึง น. และเวลาในการเสนอราคาให้ถือตามเวลาของระบบจัดซื้อจัดจ้างภาครัฐด้วยอิเล็กทรอนิกส์เป็นเกณฑ์

เมื่อพ้นกำหนดเวลายื่นข้อเสนอและเสนอราคาแล้ว จะไม่รับเอกสารการยื่นข้อเสนอและเสนอราคาใด ๆ โดยเด็ดขาด

๔.๖ ผู้ยื่นข้อเสนอต้องจัดทำเอกสารสำหรับการใช้ในการเสนอราคาในรูปแบบไฟล์เอกสารประเภท PDF File (Portable Document Format) โดยผู้ยื่นข้อเสนอต้องเป็นผู้รับผิดชอบตรวจสอบความครบถ้วน ถูกต้อง และชัดเจนของเอกสาร PDF File ก่อนที่จะยืนยันการเสนอราคา แล้วจึงส่งข้อมูล (Upload) เพื่อเป็นการเสนอราคาข้อเสนอให้แก่ รพม. ผ่านทางระบบจัดซื้อจัดจ้างภาครัฐด้วยอิเล็กทรอนิกส์

๔.๗ คณะกรรมการพิจารณาผลการประกวดราคาอิเล็กทรอนิกส์จะดำเนินการตรวจสอบคุณสมบัติของผู้ยื่นข้อเสนอแต่ละรายว่า เป็นผู้ยื่นข้อเสนอที่มีผลประโยชน์ร่วมกันกับผู้ยื่นเสนอรายอื่นตามข้อ ๑.๕ (๑) หรือไม่ หากปรากฏว่าผู้ยื่นเสนอรายใดเป็นผู้ยื่นข้อเสนอที่มีผลประโยชน์ร่วมกันกับผู้ยื่นเสนอรายอื่น คณะกรรมการฯ จะตัดรายชื่อผู้ยื่นข้อเสนอที่มีผลประโยชน์ร่วมกันนั้นออกจากการเป็นผู้ยื่นข้อเสนอ

หากปรากฏต่อคณะกรรมการพิจารณาผลการประกวดราคาอิเล็กทรอนิกส์ว่า ก่อนหรือ ในขณะที่มีการพิจารณาข้อเสนอ มีผู้ยื่นเสนอรายใดกระทำการอันเป็นการขัดขวางการแข่งขันอย่างเป็นธรรมตามข้อ ๑.๕ (๒) และคณะกรรมการฯ เชื่อว่ามีการกระทำอันเป็นการขัดขวางการแข่งขันอย่างเป็นธรรม คณะกรรมการฯ จะตัดรายชื่อผู้ยื่นเสนอรายนั้นออกจากการเป็นผู้ยื่นข้อเสนอ และ รพม. จะพิจารณาลงโทษผู้ยื่นเสนอดังกล่าวเป็นผู้ทำงาน เว้นแต่ รพม. จะพิจารณาเห็นว่าผู้ยื่นเสนอรายนั้นมิใช่เป็นผู้ริเริ่มให้มีการกระทำดังกล่าวและได้ให้ความร่วมมือเป็นประโยชน์ต่อการพิจารณาของ รพม.

๔.๘ ผู้ยื่นข้อเสนอจะต้องปฏิบัติ ดังนี้

(๑) ปฏิบัติตามเงื่อนไขที่ระบุไว้ในเอกสารประกวดราคาอิเล็กทรอนิกส์

(๒) ราคาที่เสนอจะต้องเป็นราคาที่รวมภาษีมูลค่าเพิ่ม และภาษีอื่น ๆ (ถ้ามี)

รวมค่าใช้จ่ายที่ส่งไปเรียบร้อยแล้ว

(๓) ผู้ยื่นข้อเสนอจะต้องลงทะเบียนเพื่อเข้าสู่กระบวนการเสนอราคา ตามวัน

เวลาที่กำหนด

(๔) ผู้ยื่นข้อเสนอจะถอนการเสนอราคาที่เสนอแล้วไม่ได้

(๕) ผู้ยื่นข้อเสนอต้องศึกษาและทำความเข้าใจในระบบและวิธีการเสนอราคา

ด้วยวิธีประกวดราคาอิเล็กทรอนิกส์ ของกรมบัญชีกลางที่แสดงไว้ในเว็บไซต์ www.gprocurement.go.th

๔.๙ คู่สัญญาต้องจัดทำแผนการทำงานมาให้ภายใน ๑๕ วัน นับถัดจากวันลงนามในสัญญา โดยจัดทำแผนการทำงานตามเอกสารแนบท้ายเอกสารประกวดราคาอิเล็กทรอนิกส์ เว้นแต่เป็นกรณีสัญญาที่มีวงเงินไม่เกิน ๕๐๐,๐๐๐ บาท ทั้งนี้ แผนการทำงานให้ถือเป็นเอกสารส่วนหนึ่งของสัญญา

๔.๑๐ ผู้ยื่นข้อเสนอที่เป็นผู้ชนะการเสนอราคาต้องจัดทำแผนการใช้พัสดุที่ผลิตในประเทศ และแผนการใช้เหล็กที่ผลิตในประเทศ โดยยื่นให้หน่วยงานของรัฐภายใน ๖๐ วัน นับถัดจากวันลงนามในสัญญา

๕. หลักประกันการเสนอราคา

ผู้ยื่นข้อเสนอต้องวางหลักประกันการเสนอราคาพร้อมกับการเสนอราคาทางระบบการจัดซื้อจัดจ้างภาครัฐด้วยอิเล็กทรอนิกส์ โดยใช้หลักประกันอย่างหนึ่งอย่างใดดังต่อไปนี้ จำนวน ๖๕๐,๐๐๐.๐๐ บาท (หกแสนห้าหมื่นบาทถ้วน)

๕.๑ เช็คหรือตราพท์ที่ธนาคารเซ็นส่งจ่าย ซึ่งเป็นเช็คหรือตราพท์ลงวันที่ที่ใช้เช็คหรือตราพท์นั้นชำระต่อเจ้าหน้าที่ในวันที่ยื่นข้อเสนอ หรือก่อนวันนั้นไม่เกิน ๓ วันทำการ

๕.๒ หนังสือค้ำประกันอิเล็กทรอนิกส์ของธนาคารภายในประเทศตามแบบที่คณะกรรมการนโยบายกำหนด

๕.๓ พันธบัตรรัฐบาลไทย

๕.๔ หนังสือค้ำประกันของบริษัทเงินทุนหรือบริษัทเงินทุนหลักทรัพย์ที่ได้รับอนุญาตให้ ประกอบกิจการเงินทุนเพื่อการพาณิชย์และประกอบธุรกิจค้ำประกันตามประกาศของธนาคารแห่งประเทศไทย ตามรายชื่อบริษัทเงินทุนที่ธนาคารแห่งประเทศไทยแจ้งเวียนให้ทราบ โดยอนุโลมให้ใช้ตามตัวอย่างหนังสือค้ำประกันของธนาคารที่คณะกรรมการนโยบายกำหนด

กรณีที่ผู้ยื่นข้อเสนอ นำเช็คหรือตราพท์ที่ธนาคารส่งจ่ายหรือพันธบัตรรัฐบาลไทยหรือหนังสือค้ำประกันของบริษัทเงินทุนหรือบริษัทเงินทุนหลักทรัพย์ มาวางเป็นหลักประกันการเสนอราคา จะต้องส่งต้นฉบับเอกสารดังกล่าวมาให้พร้อม ตรวจสอบความถูกต้องในวันที่.....ระหว่างเวลา.....น. ถึงน.

กรณีที่ผู้ยื่นข้อเสนอที่ยื่นข้อเสนอในรูปแบบของ "กิจการร่วมค้า" ประสงค์จะใช้หนังสือค้ำประกันอิเล็กทรอนิกส์ของธนาคารในประเทศเป็นหลักประกันการเสนอราคาให้ระบุชื่อผู้เข้าร่วมค้ำราคาที่สัญญาร่วมค้ากำหนดให้เป็นผู้เข้ายื่นข้อเสนอให้กับหน่วยงานของรัฐเป็นผู้ยื่นข้อเสนอ

หลักประกันการเสนอราคาตามข้อนี้ รพม. จะคืนให้ผู้ยื่นข้อเสนอหรือผู้ค้าประกัน ภายใน ๑๕ วัน นับถัดจากวันที่ รพม. ได้พิจารณาเห็นชอบรายงานผลคัดเลือกผู้ชนะการประกวดราคา เรียบร้อยแล้ว เว้นแต่ผู้ยื่นข้อเสนอรายที่คัดเลือกไว้ซึ่งเสนอราคาต่ำสุดหรือได้คะแนนรวมสูงสุดไม่เกิน ๓ ราย ให้คืนได้ต่อเมื่อได้ทำสัญญาหรือข้อตกลง หรือผู้ยื่นข้อเสนอได้พ้นจากข้อผูกพันแล้ว

การคืนหลักประกันการเสนอราคา ไม่ว่าในกรณีใด ๆ จะคืนให้โดยไม่มีดอกเบี้ย

๖. หลักเกณฑ์และสิทธิในการพิจารณา

๖.๑ ในการพิจารณาผลการยื่นข้อเสนอประกวดราคาอิเล็กทรอนิกส์ครั้งนี้ รพม. จะพิจารณาตัดสินโดยใช้หลักเกณฑ์ ราคาประกอบเกณฑ์อื่น

๖.๒ การพิจารณาผู้ชนะการยื่นข้อเสนอ

กรณีใช้หลักเกณฑ์ราคาประกอบเกณฑ์อื่น ในการพิจารณาผู้ชนะการยื่น ข้อเสนอ รพม. จะพิจารณาโดยให้คะแนนตามปัจจัยหลักและน้ำหนักที่กำหนด ดังนี้

๖.๒.๑ งานจ้างปรับปรุงพื้นที่เช่า ห้องน้ำ และติดตั้งระบบผลิตไฟฟ้าด้วย พลังงานแสงอาทิตย์บนหลังคา (Solar Rooftop) บริเวณพื้นที่แผงค้าสถานีกำแพงเพชร ประจำปีงบประมาณ ๒๕๖๖

(๑) ราคาที่เสนอราคา (ตัวแปรหลัก) กำหนดน้ำหนักเท่ากับร้อยละ ๓๐.๐๐

(๒) ข้อเสนอด้านเทคนิค คุณภาพและคุณสมบัติที่เป็นประโยชน์ต่อ รพม. (Performance) กำหนดน้ำหนักเท่ากับร้อยละ ๗๐.๐๐ โดยมีวิธีการให้คะแนน ดังนี้ ๑. ผลงานของผู้ยื่นข้อเสนอ = ๒๐ คะแนน ๒. ความน่าเชื่อถือในกิจการของผู้ยื่นข้อเสนอ = ๑๐ คะแนน ๓. แผนการดำเนินงาน = ๑๐ คะแนน ๔. การรับประกันเพิ่มเติมจากขอบเขตงานข้อ ๘ = ๑๕ คะแนน ๕. ข้อเสนอที่น่าสนใจเพิ่มเติมจากขอบเขตงานปรับปรุงพื้นที่เช่าและห้องน้ำ ตามข้อ ๔.๑ = ๓๐ คะแนน ๖. ข้อเสนอของงานติดตั้งระบบผลิตไฟฟ้าด้วยพลังงานแสงอาทิตย์ = ๑๕ คะแนน

โดยกำหนดให้น้ำหนักรวมทั้งหมดเท่ากับร้อยละ ๑๐๐

๖.๓ หากผู้ยื่นข้อเสนอรายใดมีคุณสมบัติไม่ถูกต้องตามข้อ ๒ หรือยื่นหลักฐาน การยื่นข้อเสนอไม่ถูกต้อง หรือไม่ครบถ้วนตามข้อ ๓ หรือยื่นข้อเสนอไม่ถูกต้องตามข้อ ๔ คณะกรรมการ พิจารณาผลการประกวดราคาอิเล็กทรอนิกส์จะไม่รับพิจารณาข้อเสนอของผู้ยื่นข้อเสนอรายนั้น เว้นแต่ ผู้ยื่นข้อเสนอรายใดเสนอเอกสารทางเทคนิคหรือรายละเอียดคุณลักษณะเฉพาะของพัสดุที่จะจ้างไม่ครบถ้วน หรือเสนอรายละเอียดแตกต่างไปจากเงื่อนไขที่รพม. กำหนดไว้ในประกาศและเอกสารประกวดราคาอิเล็กทรอนิกส์ ในส่วนที่มีใช้สาระสำคัญและความแตกต่างนั้นไม่มีผลทำให้เกิดการได้เปรียบเสียเปรียบต่อ ผู้ยื่นข้อเสนอรายอื่น หรือเป็นการผิดพลาดเล็กน้อย คณะกรรมการฯ อาจพิจารณาผ่อนปรนการตัดสินสิทธิ ผู้ยื่นข้อเสนอรายนั้น

๖.๔ รพม. สงวนสิทธิไม่พิจารณาข้อเสนอของผู้ยื่นข้อเสนอโดยไม่มี การผ่อนผัน ในกรณีดังต่อไปนี้

(๑) ไม่กรอกชื่อผู้ยื่นข้อเสนอในการเสนอราคาทางระบบจัดซื้อจัดจ้างด้วย อิเล็กทรอนิกส์

(๒) เสนอรายละเอียดแตกต่างไปจากเงื่อนไขที่กำหนดในเอกสาร อิเล็กทรอนิกส์ที่เป็นสาระสำคัญ หรือมีผลทำให้เกิดความได้เปรียบเสียเปรียบแก่ผู้ยื่นข้อเสนอรายอื่น

๖.๕ ในการตัดสินการประกวดราคาอิเล็กทรอนิกส์หรือในการทำสัญญา คณะกรรมการพิจารณาผลการประกวดราคาอิเล็กทรอนิกส์หรือ รพม. มีสิทธิให้ผู้ยื่นข้อเสนอชี้แจงข้อเท็จจริง เพิ่มเติมได้ รพม. มีสิทธิที่จะไม่รับข้อเสนอ ไม่รับราคา หรือไม่ทำสัญญา หากข้อเท็จจริงดังกล่าวไม่เหมาะสม หรือไม่ถูกต้อง

๖.๖ รฟม. ทรงไว้ซึ่งสิทธิที่จะไม่รับราคาต่ำสุด หรือราคาหนึ่งราคาใด หรือราคา ที่เสนอทั้งหมดก็ได้ และอาจพิจารณาเลือกจ้างในจำนวน หรือขนาด หรือเฉพาะรายการหนึ่งรายการใด หรืออาจจะยกเลิกการประกวดราคาอิเล็กทรอนิกส์โดยไม่พิจารณาจัดจ้างเลยก็ได้ สุดแต่จะพิจารณา ทั้งนี้ เพื่อประโยชน์ของทางราชการเป็นสำคัญ และให้ถือว่าการตัดสินใจของ รฟม. เป็นเด็ดขาด ผู้ยื่นข้อเสนอจะเรียกร้องค่าใช้จ่าย หรือค่าเสียหายใด ๆ มิได้ รวมทั้ง รฟม. จะพิจารณายกเลิกการประกวดราคาอิเล็กทรอนิกส์และลงโทษผู้ยื่นข้อเสนอเป็นผู้ที่ทำงาน ไม่ว่าจะเป็นผู้ยื่นข้อเสนอที่ได้รับการคัดเลือกหรือไม่ก็ตาม หากมีเหตุที่เชื่อถือได้ว่าการยื่นข้อเสนอกระทำการโดยไม่สุจริต เช่น การเสนอเอกสารอันเป็นเท็จ หรือใช้ชื่อบุคคลธรรมดา หรือนิติบุคคลอื่นมา ยื่นข้อเสนอแทน เป็นต้น

ในกรณีที่ผู้ยื่นข้อเสนอรายที่เสนอราคาต่ำสุด เสนอราคาต่ำจนคาดหมายได้ว่า ไม่อาจดำเนินงานตามเอกสารประกวดราคาอิเล็กทรอนิกส์ได้ คณะกรรมการพิจารณาผลการประกวดราคาอิเล็กทรอนิกส์หรือ รฟม. จะให้ผู้ยื่นข้อเสนออื่นชี้แจงและแสดงหลักฐานที่ทำให้เชื่อได้ว่า ผู้ยื่นข้อเสนอสามารถดำเนินงานตามเอกสารประกวดราคาอิเล็กทรอนิกส์ให้เสร็จสมบูรณ์ หากคำชี้แจงไม่เป็นที่รับฟังได้ รฟม. มีสิทธิที่จะไม่รับข้อเสนอหรือไม่รับราคาของผู้ยื่นข้อเสนอรายนั้น ทั้งนี้ ผู้ยื่นข้อเสนอดังกล่าวไม่มีสิทธิเรียกร้องค่าใช้จ่ายหรือค่าเสียหายใด ๆ จาก รฟม.

๖.๗ ก่อนลงนามในสัญญา รฟม. อาจประกาศยกเลิกการประกวดราคาอิเล็กทรอนิกส์ หากปรากฏว่ามีการกระทำที่เข้าลักษณะผู้ยื่นข้อเสนอที่ชนะการประกวดราคาหรือที่ได้รับการคัดเลือก มีผลประโยชน์ร่วมกัน หรือมีส่วนได้เสียกับผู้ยื่นข้อเสนอรายอื่น หรือขัดขวางการแข่งขันอย่างเป็นธรรม หรือสมยอมกันกับผู้ยื่นข้อเสนอรายอื่น หรือเจ้าหน้าที่ในการเสนอราคา หรือสื่อว่ากระทำการทุจริตอื่นใดในการเสนอราคา

๗. การทำสัญญาจ้าง

ผู้ชนะการประกวดราคาอิเล็กทรอนิกส์จะต้องทำสัญญาจ้างตามแบบสัญญา ดังระบุในข้อ ๑.๓ หรือทำข้อตกลงเป็นหนังสือกับ รฟม. ภายใน ๗ วัน นับถัดจากวันที่ได้รับแจ้ง และจะต้องวางหลักประกันสัญญาเป็นจำนวนเงินเท่ากับร้อยละ ๕ ของราคาค่าจ้างที่ประกวดราคาอิเล็กทรอนิกส์ได้ ให้ รฟม. ยึดถือไว้ในขณะทำสัญญา โดยใช้หลักประกันอย่างหนึ่งอย่างใดดังต่อไปนี้

๗.๑ เงินสด

๗.๒ เช็คหรือตราพท์ที่ธนาคารสั่งจ่ายให้แก่ รฟม. ซึ่งเป็นเช็คหรือตราพท์ลงวันที่ใช้เช็คหรือตราพท์นั้นชำระต่อเจ้าหน้าที่ในวันทำสัญญา หรือก่อนวันนั้น ไม่เกิน ๓ วัน ทำการ

๗.๓ หนังสือค้ำประกันของธนาคารภายในประเทศ ตามตัวอย่างที่คณะกรรมการนโยบายกำหนด ดังระบุในข้อ ๑.๔ (๒) หรือจะเป็นหนังสือค้ำประกันอิเล็กทรอนิกส์ตามวิธีการที่กรมบัญชีกลางกำหนด

๗.๔ หนังสือค้ำประกันของบริษัทเงินทุน หรือบริษัทเงินทุนหลักทรัพย์ที่ได้รับอนุญาตให้ประกอบกิจการเงินทุนเพื่อการพาณิชย์และประกอบธุรกิจค้ำประกัน ตามประกาศของธนาคารแห่งประเทศไทย ตามรายชื่อบริษัทเงินทุนที่ธนาคารแห่งประเทศไทยแจ้งเวียนให้ทราบ โดยอนุโลมให้ใช้ตามตัวอย่างหนังสือค้ำประกันของธนาคารที่คณะกรรมการนโยบายกำหนด ดังระบุในข้อ ๑.๔ (๒)

๗.๕ พันธบัตรรัฐบาลไทย

หลักประกันนี้จะคืนให้ โดยไม่มีดอกเบี้ยภายใน ๑๕ วันนับถัดจากวันที่ผู้ชนะการประกวดราคาอิเล็กทรอนิกส์ (ผู้รับจ้าง) พ้นจากข้อผูกพันตามสัญญาจ้างแล้ว

หลักประกันนี้จะคืนให้ โดยไม่มีดอกเบี้ย ตามอัตราส่วนของงานจ้างซึ่ง รพม. ได้รับมอบไว้แล้ว

๘. ค่าจ้างและการจ่ายเงิน

รพม. จะจ่ายค่าจ้างซึ่งได้รวมภาษีมูลค่าเพิ่มตลอดจนภาษีอากรอื่น ๆ และค่าใช้จ่ายที่พึงปวงด้วยแล้วให้แก่ผู้ยื่นข้อเสนอที่ได้รับการคัดเลือกให้เป็นผู้รับจ้าง โดยแบ่งออกเป็น ๓ งวดดังนี้

งวดที่ ๑ เป็นจำนวนเงินในอัตราร้อยละ ๓๐ ของวงเงินตามสัญญา เมื่อผู้รับจ้างได้ปฏิบัติงานปรับปรุงบริเวณพื้นที่เช่าแผงค้าสถานี กำแพงเพชร ตามขอบเขตงานข้อ ๔.๑.๑ และ ๔.๑.๒ (เฉพาะพื้นที่ฝั่งตลาดนัดสวนจตุจักร) และตามรูปแบบที่ผู้รับจ้าง ออกแบบเพิ่มเติม แล้วเสร็จ ภายใน ๖๐ วัน นับตั้งแต่วันที่ รพม. แจ้งให้เริ่มงาน ให้แล้วเสร็จภายใน ๖๐ วัน

งวดที่ ๒ เป็นจำนวนเงินในอัตราร้อยละ ๓๐ ของวงเงินตามสัญญา เมื่อผู้รับจ้างได้ปฏิบัติงานปรับปรุงบริเวณพื้นที่เช่าแผงค้าสถานี กำแพงเพชร ตามขอบเขตงานข้อ ๔.๑.๑ และ ๔.๑.๒ (เฉพาะพื้นที่ฝั่งตรงข้ามตลาด อดต.) และตามรูปแบบที่ผู้รับจ้าง ออกแบบเพิ่มเติม แล้วเสร็จ ภายใน ๑๒๐ วัน นับตั้งแต่วันที่ รพม. แจ้งให้เริ่มงาน ให้แล้วเสร็จภายใน ๑๒๐ วัน

งวดที่ ๓ (งวดสุดท้าย) เป็นจำนวนเงินในอัตราร้อยละ ๔๐ ของวงเงินตามสัญญา เมื่อผู้รับจ้างได้ปฏิบัติงานปรับปรุงพื้นที่เช่า ห้องน้ำ และติดตั้งระบบผลิตไฟฟ้าด้วยพลังงานแสงอาทิตย์บนหลังคา (Solar Rooftop) บริเวณพื้นที่เช่าแผงค้าสถานี กำแพงเพชร ตามขอบเขตงานข้อ ๔ และตามรูปแบบที่ผู้รับจ้างออกแบบเพิ่มเติม แล้วเสร็จทั้งหมด ภายใน ๒๑๐ วัน นับตั้งแต่วันที่ รพม. แจ้งให้เริ่มงาน

๙. อัตราค่าปรับ

รายละเอียดตามขอบเขตของงานจ้างปรับปรุงพื้นที่เช่า ห้องน้ำ และติดตั้งระบบผลิตไฟฟ้าด้วยพลังงานแสงอาทิตย์บนหลังคา (Solar Rooftop) บริเวณพื้นที่เช่าแผงค้าสถานี กำแพงเพชร ประจำปีงบประมาณ ๒๕๖๖

๑๐. การรับประกันความชำรุดบกพร่อง

รายละเอียดตามขอบเขตของงานจ้างปรับปรุงพื้นที่เช่า ห้องน้ำ และติดตั้งระบบผลิตไฟฟ้าด้วยพลังงานแสงอาทิตย์บนหลังคา (Solar Rooftop) บริเวณพื้นที่เช่าแผงค้าสถานี กำแพงเพชร ประจำปีงบประมาณ ๒๕๖๖

๑๑. ข้อสงวนสิทธิ์ในการยื่นข้อเสนอและอื่น ๆ

๑๑.๑ เงินค่าจ้างสำหรับงานจ้างครั้งนี้ ได้มาจากเงินงบประมาณประจำปี พ.ศ. ๒๕๖๖ การลงนามในสัญญาจะกระทำต่อเมื่อ รพม. ได้รับอนุมัติเงินค่าจ้างจากเงินงบประมาณประจำปี พ.ศ. ๒๕๖๖ แล้วเท่านั้น

๑๑.๒ เมื่อ รพม. ได้คัดเลือกผู้ยื่นข้อเสนอรายใด ให้เป็นผู้รับจ้าง และได้ตกลงจ้างตาม การประกวดราคาอิเล็กทรอนิกส์แล้ว ถ้าผู้รับจ้างจะต้องส่งหรือนำสิ่งของมาเพื่องานจ้างดังกล่าวเข้ามาจาก ต่างประเทศ และของนั้นต้องนำเข้ามาโดยทางเรือในเส้นทางที่มีเรือไทยเดินอยู่ และสามารถให้บริการรับขน ได้ตามที่รัฐมนตรีว่าการกระทรวงคมนาคมประกาศกำหนด ผู้ยื่นข้อเสนอซึ่งเป็นผู้รับจ้างจะต้องปฏิบัติตาม กฎหมายว่าด้วยการส่งเสริมการพาณิชย์นาวี ดังนี้

(๑) แจ้งการส่งหรือนำสิ่งของดังกล่าวเข้ามาจากต่างประเทศ ต่อกรมเจ้าท่า ภายใน ๗ วัน นับตั้งแต่วันที่ผู้รับจ้างส่งหรือซื้อของจากต่างประเทศ เว้นแต่เป็นของที่รัฐมนตรีว่าการกระทรวง คมนาคมประกาศยกเว้นให้บรรทุกโดยเรืออื่นได้

(๒) จัดการให้สิ่งของดังกล่าวบรรทุกโดยเรือไทย หรือเรือที่มีสิทธิ เช่นเดียวกับเรือไทย จากต่างประเทศมายังประเทศไทย เว้นแต่จะได้รับอนุญาตจากกรมเจ้าท่า ให้บรรทุก สิ่งของนั้น โดยเรืออื่นที่มีใช้เรือไทย ซึ่งจะต้องได้รับอนุญาตเช่นนั้นก่อนบรรทุกของลงเรืออื่น หรือเป็นของที่ รัฐมนตรีว่าการกระทรวงคมนาคมประกาศยกเว้นให้บรรทุกโดยเรืออื่น

(๓) ในกรณีที่มิปฏิบัติตาม (๑) หรือ (๒) ผู้รับจ้างจะต้องรับผิดชอบตามกฎหมาย ว่าด้วยการส่งเสริมการพาณิชย์นาวี

๑๑.๓ ผู้ยื่นข้อเสนอซึ่ง รพม. ได้คัดเลือกแล้ว ไม่ไปทำสัญญา หรือข้อตกลงจ้างเป็น หนังสือภายในเวลาที่กำหนดดังระบุไว้ในข้อ ๗ รพม. จะริบหลักประกันการยื่นข้อเสนอ หรือเรียกธำนาจจาก ผู้ออกหนังสือค้ำประกันการยื่นข้อเสนอทันที และอาจพิจารณาเรียกธำนาจให้ชดใช้ความเสียหายอื่น (ถ้ามี) รวมทั้งจะพิจารณาให้เป็นผู้ที่ทำงานตามระเบียบกระทรวงการคลังว่าด้วยการจัดซื้อจัดจ้างและการบริหาร พัสดุภาครัฐ

๑๑.๔ รพม. สงวนสิทธิ์ที่จะแก้ไขเพิ่มเติมเงื่อนไข หรือข้อกำหนดในแบบสัญญา หรือข้อตกลงจ้างเป็นหนังสือให้เป็นไปตามความเห็นของสำนักงานอัยการสูงสุด (ถ้ามี)

๑๑.๕ ในกรณีที่เอกสารแนบท้ายเอกสารประกวดราคาอิเล็กทรอนิกส์นี้ มีความขัด หรือแย้งกัน ผู้ยื่นข้อเสนอจะต้องปฏิบัติตามคำวินิจฉัยของ รพม. คำวินิจฉัยดังกล่าวให้ถือเป็นที่สุด และ ผู้ยื่นข้อเสนอ ไม่มีสิทธิเรียกร้องค่าใช้จ่ายใด ๆ เพิ่มเติม

๑๑.๖ รพม. อาจประกาศยกเลิกการจัดจ้างในกรณีต่อไปนี้ได้ โดยที่ผู้ยื่นข้อเสนอ จะ เรียกธำนาจเสียหายใด ๆ จาก รพม. ไม่ได้

(๑) รพม. ไม่ได้รับการจัดสรรเงินที่จะใช้ในการจัดจ้างหรือได้รับจัดสรร แต่ไม่เพียงพอที่จะทำการจัดจ้างครั้งนี้ต่อไป

(๒) มีการกระทำที่เข้าลักษณะผู้ยื่นข้อเสนอที่ขณะการจัดจ้างหรือที่ได้รับ การคัดเลือก มีผลประโยชน์ร่วมกัน หรือมีส่วนได้เสียกับผู้ยื่นข้อเสนอรายอื่น หรือขัดขวางการแข่งขันอย่าง เป็นธรรม หรือสมยอมกันกับผู้ยื่นข้อเสนอรายอื่น หรือเจ้าหน้าที่ในการเสนอราคา หรือสื่อว่ากระทำการทุจริต อื่นใด ในการเสนอราคา

(๓) การทำการจัดจ้างครั้งนี้ต่อไปอาจก่อให้เกิดความเสียหายแก่ รพม. หรือ กระทบต่อประโยชน์สาธารณะ

(๔) กรณีอื่นในทำนองเดียวกับ (๑) (๒) หรือ (๓) ตามที่กำหนดในกฎกระทรวง ซึ่ง ออกตามความในกฎหมายว่าด้วยการจัดซื้อจัดจ้างและการบริหารพัสดุภาครัฐ

๑๒. การปฏิบัติตามกฎหมายและระเบียบ

ในระหว่างระยะเวลาการจ้าง ผู้ยื่นข้อเสนอที่ได้รับการคัดเลือกให้เป็นผู้รับจ้างต้องปฏิบัติตามหลักเกณฑ์ที่กฎหมายและระเบียบได้กำหนดไว้โดยเคร่งครัด

๑๓. การประเมินผลการปฏิบัติงานของผู้ประกอบการ

รฟม. สามารถนำผลการปฏิบัติงานแล้วเสร็จตามสัญญาของผู้ยื่นข้อเสนอที่ได้รับการคัดเลือกให้เป็นผู้รับจ้างเพื่อนำมาประเมินผลการปฏิบัติงานของผู้ประกอบการ

ทั้งนี้ หากผู้ยื่นข้อเสนอที่ได้รับการคัดเลือกไม่ผ่านเกณฑ์ที่กำหนดจะถูกระงับการยื่นข้อเสนอหรือทำสัญญากับ รฟม. ไว้ชั่วคราว

การรถไฟฟ้าขนส่งมวลชนแห่งประเทศไทย

มิถุนายน ๒๕๖๖

ข้อกำหนดและขอบเขตของงาน (Terms of Reference) งานจ้างปรับปรุงพื้นที่เช่า ห้องน้ำ และติดตั้งระบบผลิตไฟฟ้าด้วยพลังงานแสงอาทิตย์บนหลังคา (Solar Rooftop) บริเวณพื้นที่แผงค้าสถานีกำแพงเพชร ประจำปีงบประมาณ 2566

1. **เหตุผลและความจำเป็น**

การรถไฟฟ้าขนส่งมวลชนแห่งประเทศไทย (รฟม.) ได้เปิดให้บริการเช่าพื้นที่เพื่อจำหน่ายสินค้าและบริการ บริเวณแผงค้าสถานีกำแพงเพชร ตั้งแต่ปี 2546 จำนวน 210 แผงค้า (แบ่งเป็นฝั่งตลาดนัดจตุจักร จำนวน 72 แผงค้า ฝั่งตรงข้ามตลาด อดท. จำนวน 138 แผงค้า) และพื้นที่อาคารห้องสุขา จำนวน 2 หลัง (ฝั่งตลาดนัดจตุจักรจำนวน 1 หลัง และฝั่งตรงข้ามตลาด อดท. จำนวน 1 หลัง) ซึ่งจากการสำรวจพื้นที่พบว่าโครงสร้างและอุปกรณ์หลายอย่างเริ่มชำรุดทรุดโทรมตามระยะเวลาซึ่งอาจส่งผลกระทบต่อภาพลักษณ์ของ รฟม. และศักยภาพในการพัฒนาเชิงพาณิชย์ รฟม. อีกทั้งปัจจุบันการนำพลังงานแสงอาทิตย์มาช่วยในการผลิตกระแสไฟฟ้ามีแนวโน้มการติดตั้งและใช้งานเพิ่มมากขึ้น ซึ่งการติดตั้งระบบผลิตไฟฟ้าพลังงานแสงอาทิตย์บนหลังคา (Solar Rooftop) เพื่อผลิตไฟฟ้าและนำไปใช้เสริมร่วมกับการใช้ไฟฟ้าปกติจากการไฟฟ้า จะช่วยลดค่าใช้จ่ายด้านค่าไฟฟ้าในบริเวณพื้นที่ดังกล่าว และยังช่วยส่งเสริมภาพลักษณ์ของ รฟม. ในการนำพลังงานทดแทนมาใช้ในกิจการของ รฟม. อีกด้วย

2. **วัตถุประสงค์**

รฟม. จะดำเนินการปรับปรุงพื้นที่เช่าและห้องน้ำ บริเวณพื้นที่แผงค้าสถานีกำแพงเพชร รวมทั้งสำรวจเพื่อเปลี่ยนหรือซ่อมแซมวัสดุอุปกรณ์อื่น ๆ ที่เกี่ยวข้อง ให้มีศักยภาพพร้อมใช้งานและเพิ่มศักยภาพในการพัฒนาเชิงพาณิชย์ รวมทั้งจะดำเนินการติดตั้งระบบผลิตไฟฟ้าด้วยพลังงานแสงอาทิตย์ (Solar Rooftop) บนหลังคาพื้นที่แผงค้า สถานีกำแพงเพชร เพื่อเพิ่มสัดส่วนการใช้พลังงานทดแทนในพื้นที่

3. **คุณสมบัติของผู้ยื่นข้อเสนอ**

- 3.1 มีความสามารถตามกฎหมาย
- 3.2 ไม่เป็นบุคคลล้มละลาย
- 3.3 ไม่อยู่ระหว่างเลิกกิจการ
- 3.4 ไม่เป็นบุคคลซึ่งอยู่ระหว่างถูกระงับการยื่นข้อเสนอหรือทำสัญญากับหน่วยงานของรัฐไว้ชั่วคราวเนื่องจากเป็นผู้ที่ไม่ผ่านเกณฑ์การประเมินผลการปฏิบัติงานของผู้ประกอบการตามระเบียบที่รัฐมนตรีว่าการกระทรวงการคลังกำหนดตามที่ประกาศเผยแพร่ในระบบเครือข่ายสารสนเทศของกรมบัญชีกลาง
- 3.5 ไม่เป็นบุคคลซึ่งถูกระงับชื่อไว้ในบัญชีรายชื่อผู้ทำงานและได้แจ้งเวียนชื่อให้เป็นผู้ทำงานของหน่วยงานของรัฐในระบบเครือข่ายสารสนเทศของกรมบัญชีกลางซึ่งรวมถึงนิติบุคคลที่ผู้ทำงานเป็นหุ้นส่วนผู้จัดการกรรมการจัดการผู้บริหาร ผู้มีอำนาจในการดำเนินงานในกิจการของนิติบุคคลนั้นด้วย
- 3.6 มีคุณสมบัติและไม่มีลักษณะต้องห้ามตามที่คณะกรรมการนโยบายการจัดซื้อจัดจ้างและการบริหารพัสดุภาครัฐกำหนดในราชกิจจานุเบกษา
- 3.7 เป็นนิติบุคคลผู้มีอาชีพรับจ้างงานที่ประกวดราคาอิเล็กทรอนิกส์ดังกล่าว

/3.8 ไม่เป็น ...

3.8 ไม่เป็นผู้มีผลประโยชน์ร่วมกันกับผู้ยื่นข้อเสนอรายอื่นที่เข้ายื่นข้อเสนอให้แก่การรถไฟฟ้าขนส่งมวลชนแห่งประเทศไทย ณ วันประกาศประกวดราคาอิเล็กทรอนิกส์หรือไม่เป็นผู้กระทำการอันเป็นการขัดขวางการแข่งขันอย่างเป็นธรรมในการประกวดราคาอิเล็กทรอนิกส์ครั้งนี้

3.9 ไม่เป็นผู้ได้รับเอกสิทธิ์หรือความคุ้มกัน ซึ่งอาจปฏิเสธไม่ยอมขึ้นศาลไทย เว้นแต่รัฐบาลของผู้ยื่นข้อเสนอได้มีคำสั่งให้สละเอกสิทธิ์และความคุ้มกันเช่นนั้น

3.10 ผู้ยื่นข้อเสนอยื่นข้อเสนอในรูปแบบของ "กิจการร่วมค้า" ต้องมีคุณสมบัติดังนี้

กรณีที่ข้อตกลงฯ กำหนดให้ผู้เข้าร่วมค้ารายใดรายหนึ่งเป็นผู้เข้าร่วมค้าหลัก ข้อตกลงฯ จะต้องมีการกำหนดสัดส่วนหน้าที่ และความรับผิดชอบในปริมาณงาน สิ่งของ หรือมูลค่าตามสัญญาของผู้เข้าร่วมค้าหลักมากกว่าผู้เข้าร่วมค้ารายอื่นทุกราย

กรณีที่ข้อตกลงฯ กำหนดให้ผู้เข้าร่วมค้ารายใดรายหนึ่งเป็นผู้เข้าร่วมค้าหลักกิจการร่วมค้านั้นต้องใช้ผลงานของผู้เข้าร่วมค้าหลักรายเดียวเป็นผลงานของกิจการร่วมค้าที่ยื่นข้อเสนอ

สำหรับข้อตกลงฯ ที่ไม่ได้กำหนดให้ผู้เข้าร่วมค้ารายใดเป็นผู้เข้าร่วมค้าหลัก ผู้เข้าร่วมค้าทุกรายจะต้องมีคุณสมบัติครบถ้วนตามเงื่อนไขที่กำหนดไว้ในเอกสารเชิญชวน

3.11 ผู้ยื่นข้อเสนอต้องลงทะเบียนในระบบจัดซื้อจัดจ้างภาครัฐด้วยอิเล็กทรอนิกส์ (Electronic Government Procurement: e – GP) ของกรมบัญชีกลาง

3.12 ผู้ยื่นข้อเสนอต้องมีมูลค่าสุทธิของกิจการเป็นไปตามเงื่อนไขข้อ 1.1 – 1.2 ของหนังสือคณะกรรมการวินิจฉัยปัญหาการจัดซื้อจัดจ้างและการบริหารพัสดุภาครัฐ กรมบัญชีกลาง ด่วนที่สุด ที่ กค (กวจ) 0405.2/ว124 ลงวันที่ 1 มีนาคม 2566 เรื่องแนวทางปฏิบัติในการเร่งรัดการปฏิบัติงานตามสัญญาและการกำหนดคุณสมบัติของผู้มีสิทธิยื่นข้อเสนอ

4. ขอบเขตงาน

ผู้รับจ้างจะต้องจัดหาวัสดุและอุปกรณ์ที่ปรากฏในแบบแปลนเดิมของ รพม. โดยมีจำนวนและขนาดตามที่แสดงไว้ในแบบแปลนภาคผนวก ก. รวมทั้งผู้รับจ้างจะต้องจัดหาวัสดุและอุปกรณ์ที่ปรากฏตามการออกแบบเพิ่มเติมของผู้รับจ้าง เพื่อตกแต่งและเพิ่มศักยภาพของพื้นที่ โดยหากมีข้อขัดแย้งเกี่ยวกับอุปกรณ์และวัสดุดังกล่าว ผู้รับจ้างยินยอมให้ถือเอาคำวินิจฉัยของคณะกรรมการตรวจรับพัสดุเป็นเด็ดขาด โดยผู้รับจ้างต้องรับผิดชอบค่าใช้จ่ายทั้งหมด โดยมีรายละเอียดของงาน ดังนี้

4.1 งานปรับปรุงพื้นที่เช่าและห้องน้ำ

4.1.1 งานปรับปรุงบริเวณพื้นที่แผงค้าสถานีกำแพงเพชร จำนวน 210 แผงค้า (แบ่งเป็นฝั่งตลาดนัดจตุจักร จำนวน 72 แผงค้า ฝั่งตรงข้ามตลาด อดก. จำนวน 138 แผงค้า)

4.1.1.1 งานรื้อถอน ได้แก่

- 1) แผ่นเหล็กมุงหลังคา แผ่นหลังคาโปร่งแสง เกล็ดช่องลม แผ่นปิดข้าง และวัสดุอื่นๆ ที่เกี่ยวข้อง
- 2) ประตูเหล็กม้วนระหว่างช่องทางเดิน
- 3) พื้นกระเบื้องที่ชำรุด
- 4) งานอื่นๆ ที่เกี่ยวข้อง



/4.1.1.2 งานออกแบบ ...

4.1.1.2 งานออกแบบและติดตั้ง ได้แก่

- 1) แผ่นเหล็กมุงหลังคา (Metal roof)
- 2) แผ่นหลังคาโปร่งแสง
- 3) ประตูระหว่างช่องทางเดิน
- 4) พื้นกระเบื้องที่ชำรุด
- 5) ออกแบบและติดตั้งวัสดุอุปกรณ์เพื่อปิดท่อน้ำบริเวณด้านหน้าแผงค้า
- 6) ออกแบบและติดตั้งวัสดุอุปกรณ์เพื่อตกแต่งช่องทางเดินและเพิ่มศักยภาพของพื้นที่

4.1.1.3 งานขัด ทำความสะอาดและทาสีน้ำมันเสาโครงสร้างอาคารและโครงสร้างหลังคา

4.1.1.4 งานอื่นๆ ได้แก่

- 1) ทำความสะอาดท่อน้ำที่อยูบริเวณด้านหน้าและด้านข้างของแผงค้า
- 2) ตรวจสอบและซ่อมแซมท่อน้ำประปาบริเวณพื้นที่แผงค้าที่รั่วซึม
- 3) ตรวจสอบ ตรวจสอบ สายไฟ สวิตช์ไฟฟ้า ที่ชำรุด พร้อมเปลี่ยนให้มีสภาพพร้อมใช้งาน
- 4) ทำความสะอาดพื้นที่เมื่อดำเนินการแล้วเสร็จ

4.1.2 งานบริเวณพื้นที่ห้องน้ำ (ฝั่งตลาดนัดจตุจักรจำนวน 1 หลัง และฝั่งตรงข้ามตลาด อดต. จำนวน 1 หลัง)

4.1.2.1 งานรื้อถอน ได้แก่

- 1) แผ่นเหล็กมุงหลังคา แผ่นครอบข้าง และวัสดุอื่นๆ ที่เกี่ยวข้อง
- 2) ฝ้าเพดานยิปซัมบอร์ดและโครง T-bar
- 3) สุขภัณฑ์ห้องน้ำ
- 4) ผนังกระเบื้อง
- 5) พื้นกระเบื้อง
- 6) กระเบื้องบริเวณเคาน์เตอร์อ่างล้างมือ และอุปกรณ์ที่เกี่ยวข้อง
- 7) พัดลมระบายอากาศ
- 8) หลอดไฟ และระบบไฟฟ้า

4.1.2.2 งานออกแบบและติดตั้ง โดยผู้รับจ้างต้องตรวจสอบและออกแบบตำแหน่งสุขภัณฑ์ และวัสดุอุปกรณ์ต่างๆ ที่เกี่ยวข้อง โดยมีงานติดตั้งวัสดุอุปกรณ์ ได้แก่

- 1) แผ่นเหล็กมุงหลังคา (Metal roof)
- 2) พื้นกระเบื้อง Homogeneous
- 3) ผนังกระเบื้อง Homogeneous
- 4) ฝ้าเพดานกันชื้น
- 5) โถส้วมนั่งราบ
- 6) โถปัสสาวะ พร้อมฝั้ววาล์ว และอุปกรณ์ประกอบ
- 7) กระเบื้องบริเวณเคาน์เตอร์อ่างล้างมือ / Top หินแกรนิต หนา 2 เซนติเมตร
- 8) อ่างล้างมือ แบบฝังใต้เคาน์เตอร์ พร้อมอุปกรณ์ประกอบ
- 9) ก๊อกน้ำอ่างล้างมือ แบบเซ็นเซอร์พร้อมเดินระบบไฟฟ้า

- 10) สายฉีดชำระ
- 11) Floor Drain สแตนเลส
- 12) พัดลมระบายอากาศ
- 13) เครื่องปรับอากาศขนาดไม่ต่ำกว่า 24,000 BTU ต่อห้องน้ำ 1 ห้อง (ฝั่งตลาดนัดจตุจักร จำนวน 2 ห้อง และฝั่งตรงข้ามตลาด อดต. จำนวน 2 ห้อง)

- 14) พัดลมติดผนัง
- 15) กระจกเงา
- 16) ระบบไฟฟ้า หลอดไฟ สวิตช์ควบคุมแสงสว่าง
- 17) วัสดุอุปกรณ์อื่นๆ เพื่อเพิ่มศักยภาพของพื้นที่

4.1.2.3 งานขัดและทาสี ได้แก่

- 1) ขัด ทำความสะอาดและทาสีน้ำมันบริเวณประตูและวงกบทางเข้าห้องน้ำ
- 2) ทาสี Acrylic ผนังภายนอก
- 3) ทาสี Acrylic ผนังภายใน

4.1.2.4 งานอื่นๆ ได้แก่

- 1) ตรวจสอบ ซ่อมแซม ทำความสะอาดท่อระบายน้ำทิ้งและระบบถังบำบัดน้ำเสีย ให้มีสภาพพร้อมใช้งาน
- 2) ตรวจสอบ ซ่อมแซม ท่อประปาให้มีสภาพพร้อมใช้งาน
- 3) ตรวจสอบและเปลี่ยนสายไฟ สวิตช์ไฟฟ้า ทั้งหมด ให้มีสภาพพร้อมใช้งาน
- 4) จัดทำและติดตั้งป้ายห้องสุขาบริเวณหน้าห้องน้ำ และบริเวณอื่นๆ เพื่อบอกเส้นทาง

มายังห้องน้ำ

4.1.3 ผู้รับจ้างต้องสำรวจตามสภาพจริง ทั้งส่วนเสียหายและส่วนสมบูรณ์ รวมทั้งผู้รับจ้างสามารถสำรวจความต้องการของผู้เช่าพื้นที่หรือผู้ใช้บริการภายในพื้นที่ได้ เพื่อเป็นการเพิ่มประสิทธิภาพในการปรับปรุงพื้นที่ โดยหากมีข้อขัดแย้งหรือข้อเพิ่มเติมจากขอบเขตงานข้อ 4.1.1 และ 4.1.2 ผู้รับจ้างต้องแจ้งข้อมูลและนำเสนอแนวทางการดำเนินการให้ รพม. พิจารณาและตัดสินใจพร้อมทั้งรายการแก้ไข โดยให้ถือว่าผู้รับจ้างได้คิดค่าใช้จ่ายในการดำเนินการดังกล่าวเอาไว้แล้ว

4.2 งานติดตั้งระบบผลิตไฟฟ้าด้วยพลังงานแสงอาทิตย์บนหลังคา (Solar Rooftop)

4.2.1 ผู้รับจ้างมีหน้าที่จัดหาพร้อมติดตั้งระบบไฟฟ้าพลังงานแสงอาทิตย์บนหลังคา (Solar rooftop) บริเวณพื้นที่แผงค้าสถานีกำแพงเพชร โครงการรถไฟฟ้ามหานคร สายเฉลิมรัชมงคล เพื่อใช้จ่ายกระแสไฟฟ้าให้กับร้านค้าและอาคารสำนักงาน รพม. ตามภาคผนวก ข. ดังนี้

4.2.1.1 อินเวอร์เตอร์ (On Grid Inverter อ้างถึงข้อ 4.2.2) โดยจะต้องเชื่อมต่อกับแผงโซลาร์เซลล์ ทั้งหมด 6 สตริง สตริงละ 18 แผง

4.2.1.2 อินเวอร์เตอร์ (On Grid Inverter อ้างถึงข้อ 4.2.3) โดยจะต้องเชื่อมต่อกับแผงโซลาร์เซลล์ ทั้งหมด 2 สตริง สตริงที่หนึ่ง 12 แผง และสตริงที่สอง 18 แผง



/4.2.1.3 อุปกรณ์ ...

4.2.1.3 อุปกรณ์ตัดต่อวงจรไฟฟ้ากระแสสลับและป้องกันการลัดวงจรอัตโนมัติ (AC Breaker) ขนาด 200 AT (IC มากกว่า 50 kA) ซึ่งจะต้องผ่านมาตรฐาน IEC 60947-2 หรือ EN 60947-2 จำนวน 1 ตัว พร้อมปลั๊กสำหรับติดตั้งภายในตู้ไฟฟ้าของลานจอดรถกำแพงเพชร

4.2.1.4 ตู้ควบคุมไฟฟ้าย่อย (Sub Distribution Board) เป็นโลหะแบบกันฝุ่นมาตรฐาน IP66 โดยมีรายการอุปกรณ์ดังนี้

- 1) สำหรับอุปกรณ์ตัดต่อวงจรไฟฟ้ากระแสสลับและป้องกันการลัดวงจรอัตโนมัติ (AC Breaker) ขนาด 100 AT (IC มากกว่า 25 kA) จำนวน 2 ตัว
- 2) อุปกรณ์ป้องกันไฟฟ้าลัดวงจร (AC Fuse) 125 A จำนวน 6 ตัว (ติดตั้ง 3 ตัว และส่งมอบให้ รพม. เก็บสำรองอีก 3 ตัว)
- 3) ฐานสำหรับติดตั้งอุปกรณ์ป้องกันไฟฟ้าลัดวงจร (3 Pole Fuse Base) จำนวน 1 ตัว
- 4) อุปกรณ์ป้องกันฟ้าผ่า (3 Pole AC Surge Protection with dry contact) จำนวน 1 ตัว แรงดันใช้งาน 400 V ซึ่งจะต้องผ่านมาตรฐาน IEC 61643-11 หรือ EN 61643-11 จำนวน 1 ตัว
- 5) หน้าจอแสดงผลพลังงานไฟฟ้า (Power meter) ขนาดจอแสดงผล 3 – 5 นิ้ว แบบ LED Display ซึ่งจะต้องมีความแม่นยำการวัดค่าพลังงานไฟฟ้าอย่างน้อย $\pm 1\%$ จำนวน 2 ตัว
- 6) โดยอุปกรณ์ภายในข้อ 4.2.1.4 จะต้องเป็นยี่ห้อเดียวกัน

4.2.1.5 ผู้รับจ้างมีหน้าที่จัดหาและติดตั้งแผงโซลาร์เซลล์ พร้อมอุปกรณ์สำหรับยึดและติดตั้งบนหลังคา ซึ่งจะต้องมีคุณสมบัติด้านเทคนิค ดังนี้

- 1) มีกำลังไฟฟ้าสูงสุด (Pmax) อย่างน้อย 600 Wp (ทดสอบแบบ STC)
- 2) โครงสร้างของกรอบทำจากวัสดุชนิด ได้อลูมิเนียมแอนโอดซ์ (Anodized Aluminium Alloy) และติดตั้งกระจกนิรภัยเทมเปอร์ (Tempered Glass) ความหนาอย่างน้อย 3.2 มิลลิเมตร
- 3) จุดเชื่อมต่อสายไฟฟ้า (Junction Box) จะต้องได้มาตรฐาน IP68
- 4) สามารถทำงานได้ที่อุณหภูมิ -10°C ถึง 50°C **เป็นอย่างน้อย**
- 5) ผู้รับจ้างจะต้องมีหนังสือรับประกันแผงโซลาร์เซลล์จากผู้แทนจำหน่ายโดยตรงในประเทศไทย โดยระบุข้อความว่า บริษัทยินยอมรับประกันแผงโซลาร์เซลล์เป็นระยะเวลาอย่างน้อย 20 ปี พร้อมซ่อมหรือเปลี่ยน ให้สามารถ ใช้งานได้ปกติภายใน 1 สัปดาห์นับจากวันรับแจ้ง โดยไม่คิดค่าใช้จ่ายเพิ่มเติม

4.2.2 ผู้รับจ้างมีหน้าที่จัดหาและติดตั้งอินเวอร์เตอร์ที่ใช้ในระบบผลิตไฟฟ้าประเภทเชื่อมต่อกับโครงข่ายของการไฟฟ้านครหลวง (On Grid Inverter) ฝั่งตรงข้ามตลาด อดท. จำนวน 2 ตัว ซึ่งจะต้องมีคุณสมบัติด้านเทคนิค ดังนี้

4.2.2.1 ผลิตรักษณ์อยู่ในรายชื่อผลิตรักษณ์อินเวอร์เตอร์ที่ผ่านการทดสอบตาม ข้อกำหนดสำหรับอินเวอร์เตอร์ที่ใช้ในระบบผลิตไฟฟ้าประเภทเชื่อมต่อกับโครงข่ายของการไฟฟ้านครหลวงปรับปรุงเมื่อ วันที่ 28 ธ.ค. 2565 ขึ้นไป

4.2.2.2 มีแรงดันไฟฟ้าใช้งานด้านออก (Output) 230/400 V AC $\pm 5\%$ Hz

4.2.2.3 มีกำลังการผลิตไฟฟ้า (Active Power) อย่างน้อย 50,000 W

4.2.2.4 สามารถทนแรงดันไฟฟ้าขาเข้า (PV Input Voltage) ได้อย่างน้อย 1,100 V

4.2.2.5 สามารถทำงานได้ที่แรงดันไฟฟ้าด้านขาเข้า (PV Start Voltage) อย่างน้อย 200 V

/4.2.2.6 มีระบบ ...

4.2.2.6 มีระบบการป้องกันกระแสไฟฟ้าย้อนกลับเข้าสู่สายส่งของการไฟฟ้าและอุปกรณ์เก็บค่าพลังงาน (Data Logger) อีกทั้งยังสามารถเชื่อมต่อให้สามารถดูค่าพลังงานไฟฟ้าที่ผลิตได้ (Monitoring) ผ่านระบบอินเทอร์เน็ต รวมถึงจะต้องมีเครื่องสำรองไฟฟ้าขนาดไม่น้อยกว่า 1,500 VA เพื่อการสำรองพลังงาน

4.2.2.7 จะต้องมิตู้อุปกรณ์แบบกันฝุ่นมาตรฐาน IP65 สำหรับอุปกรณ์ป้องกันฟ้าผ่า (DC Surge Protection Combiner box) เพื่อป้องกันอินเวอร์เตอร์ชำรุดเสียหาย โดยมีรายการอุปกรณ์ดังนี้

1) อุปกรณ์ตัดต่อวงจรไฟฟ้ากระแสตรงและป้องกันการลัดวงจรอัตโนมัติ (DC Breaker) ขนาด 20 AT แรงดันใช้งาน 1,000 V จำนวน 1 ตัวต่อสตริง ซึ่งจะต้องผ่านมาตรฐาน IEC 60947-3 และ EN 60947-3

2) อุปกรณ์ป้องกันแรงดันไฟฟ้ากระแสตรงกระชาก (Photovoltaic Surge Protection Device : PV SPD) แรงดันใช้งาน 1,000 V จำนวน 1 ตัวต่อสตริง ซึ่งจะต้องผ่านมาตรฐาน IEC 61643-11 หรือ EN 50539-11

3) โดยอุปกรณ์ภายในข้อ 4.2.2.7 จะต้องเป็นยี่ห้อเดียวกันกับข้อ 4.2.1.4

4.2.2.8 มีระบบป้องกันกระแสไฟฟ้าขาเข้าเกิน (PV Over Current Protection)

4.2.2.9 หากเกิดการชำรุดเสียหายภายใน 1 เดือน นับจากวันส่งงานจะต้องเปลี่ยนตัวใหม่ให้แก่ รพม.

4.2.2.10 ผู้รับจ้างจะต้องมีหนังสือรับประกันอินเวอร์เตอร์จากผู้แทนจำหน่ายโดยตรงในประเทศไทย โดยระบุข้อความว่า บริษัทยินยอมรับประกันอินเวอร์เตอร์เป็นระยะเวลา 10 ปี พร้อมซ่อมหรือเปลี่ยน ให้สามารถ ใช้งานได้ปกติภายใน 1 สัปดาห์นับจากวันรับแจ้ง โดยไม่คิดค่าใช้จ่ายเพิ่มเติม

4.2.3 ผู้รับจ้างมีหน้าที่จัดหาและติดตั้งอินเวอร์เตอร์ที่ใช้ในระบบผลิตไฟฟ้าประเภทเชื่อมต่อกับโครงข่ายของการไฟฟ้านครหลวง (On Grid Inverter) ฝั่งตลาดนัดจตุจักร จำนวน 1 ตัว ซึ่งจะต้องมีคุณสมบัติด้านเทคนิค ดังนี้

4.2.3.1 ผลิตภัณฑ์อยู่ในรายชื่อผลิตภัณฑ์อินเวอร์เตอร์ที่ผ่านการทดสอบตาม ข้อกำหนดสำหรับอินเวอร์เตอร์ที่ใช้ในระบบผลิตไฟฟ้าประเภทเชื่อมต่อกับโครงข่ายของการไฟฟ้านครหลวงปรับปรุงเมื่อ วันที่ 28 ธ.ค. 2565 ขึ้นไป

4.2.3.2 มีแรงดันไฟฟ้าใช้งานด้านออก (Output) 230/400 V AC +/- 50 Hz

4.2.3.3 มีกำลังการผลิตไฟฟ้า (Active Power) อย่างน้อย 15,000 W

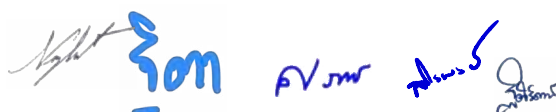
4.2.3.4 สามารถทนแรงดันไฟฟ้าขาเข้า (PV Input Voltage) ได้อย่างน้อย 1,100 V

4.2.3.5 สามารถทำงานได้ที่แรงดันไฟฟ้าด้านขาเข้า (PV Start Voltage) อย่างน้อย 200 V

4.2.3.6 มีระบบการป้องกันกระแสไฟฟ้าย้อนกลับเข้าสู่สายส่งของการไฟฟ้าและอุปกรณ์เก็บค่าเก็บค่าพลังงาน (Data Logger) อีกทั้งยังสามารถเชื่อมต่อให้สามารถดูค่าพลังงานไฟฟ้าที่ผลิตได้ (Monitoring) ผ่านระบบอินเทอร์เน็ต รวมถึงจะต้องมีเครื่องสำรองไฟฟ้าขนาดไม่น้อยกว่า 1,500 VA เพื่อการสำรองพลังงาน

4.2.3.7 จะต้องมิตู้อุปกรณ์แบบกันฝุ่นมาตรฐาน IP65 สำหรับอุปกรณ์ป้องกันฟ้าผ่า (DC Surge Protection Combiner box) เพื่อป้องกันอินเวอร์เตอร์ชำรุดเสียหาย โดยมีรายการอุปกรณ์ดังนี้

1) อุปกรณ์ตัดต่อวงจรไฟฟ้ากระแสตรงและป้องกันการลัดวงจรอัตโนมัติ (DC Breaker) ขนาด 20 AT แรงดันใช้งาน 1,000 V จำนวน 1 ตัวต่อสตริง ซึ่งจะต้องผ่านมาตรฐาน IEC 60947-3 และ EN 60947-3

 รพม. PV ๓๗๕

/2) อุปกรณ์ ...

2) อุปกรณ์ป้องกันแรงดันไฟฟ้ากระแสตรงกระชาก (Photovoltaic Surge Protection Device : PV SPD) แรงดันใช้งาน 1,000 V จำนวน 1 ตัวต่อสตริง ซึ่งจะต้องผ่านมาตรฐาน IEC 61643-11 หรือ EN 50539-11

3) โดยอุปกรณ์ภายในข้อ 4.2.3.7 จะต้องเป็นยี่ห้อเดียวกันกับข้อ 4.2.1.4

4.2.3.8 มีระบบป้องกันกระแสไฟฟ้าขาเข้าเกิน (PV Over Current Protection)

4.2.3.9 หากเกิดการชำรุดเสียหายภายใน 1 เดือน นับจากวันส่งงาน จะต้องเปลี่ยนตัวใหม่ให้แก่ รพม.

4.2.3.10 ผู้รับจ้างจะต้องมีหนังสือรับประกันอินเวอร์เตอร์จากผู้แทนจำหน่ายโดยตรงในประเทศไทย โดยระบุข้อความว่า บริษัทยินยอมรับประกันอินเวอร์เตอร์เป็นระยะเวลาอย่างน้อย 10 ปี พร้อมซ่อมหรือเปลี่ยนให้สามารถ ใช้งานได้ปกติภายใน 1 สัปดาห์นับจากวันรับแจ้ง โดยไม่คิดค่าใช้จ่ายเพิ่มเติม

4.2.4 ผู้รับจ้างมีหน้าที่จัดหา ติดตั้งระบบกราวด์ (System ground) หลักดินเป็นแท่งทองแดง มีขนาด $\varnothing 5/8$ นิ้ว ยาวไม่น้อยกว่า 2.4 เมตร ใช้วิธี Exothermic Welding ในการเชื่อมหลักดินกับสายดิน ผังในดินค่าความต้านทานของหลักดินไม่เกิน 5 โอห์ม เมื่อวัดด้วย Earth Testing จัดทำบ่อกราวด์ที่มีฝาปิดคอนกรีต ขนาดไม่น้อยกว่า 45x45 เซนติเมตร ลึกไม่น้อยกว่า 30 เซนติเมตร จำนวน 2 ตำแหน่ง

4.2.5 ผู้รับจ้างมีหน้าที่ติดตั้งโครงสร้างเพื่อรองรับแผงโซลาร์เซลล์และทางเดินรวมถึงบันไดทางขึ้นสำหรับซ่อมบำรุง โดยมีรายละเอียดดังนี้

4.2.5.1 โครงสร้างสำหรับติดตั้งแผงโซลาร์เซลล์รวมถึงอุปกรณ์ยึดจะต้องทำจากวัสดุอะลูมิเนียมเท่านั้น

4.2.5.2 โครงสร้างทางเดิน (Rooftop walk way) และรางสายไฟ (Cable tray) แบบมีฝาปิดรวมถึงอุปกรณ์ยึดต่างๆจะต้องทำจาก วัสดุประเภท อะลูมิเนียม สแตนเลส หรือเหล็กที่จุ่มร้อนกัลวาไนซ์ (Hot Dip - Galvanized)

4.2.5.3 โครงสร้างบันไดลงจากพื้นไปจนถึงทางเดิน (Rooftop walk way) จะต้องทำจากวัสดุประเภท สแตนเลส เท่านั้น อีกทั้งจะต้องมีราวกันตกรอบด้านของบันได และประตูพร้อมทั้งกลอนประตูและแม่กุญแจ

4.2.6 ผู้รับจ้างมีหน้าที่จัดสร้างพื้นที่สำหรับติดตั้งสำหรับอุปกรณ์ตามข้อ 4.2.2 โดยมีรายละเอียดดังนี้

4.2.6.1 พื้นที่จะต้องมีขนาด กว้าง 4.4 เมตร ยาว 1.85 เมตร และเสาเหล็กสำหรับรับน้ำหนัก โครงสร้างหลังคาจำนวน 6 ต้น ซึ่งจะสูง 2.7 เมตร

4.2.6.2 เทพื้นคอนกรีตเสริมเหล็กไวร์เมช (Wire Mesh) ขนาด 6 มิลลิเมตร ชนิดผิวไม่เรียบ โดยคอนกรีตมีความหนา 10 เซนติเมตรและขัดพื้นให้เรียบ

4.2.6.3 ติดตั้งรั้วตาข่ายลวดถัก (Chain link) รอบพื้นที่และประตูทางเข้าจำนวน 1 บาน พร้อมทั้งกลอนประตูและแม่กุญแจ

4.2.6.4 ติดตั้งหลังคาแบบเมทัลชีทแบบตัดโค้งความหนาอย่างน้อย 0.45 มิลลิเมตร พร้อมโครงสร้างหลังคา รวมถึงเสาเหล็กสำหรับรับน้ำหนักหลังคา โดยมีรายการดังนี้

1) จันทันเป็นเหล็กรูปพรรณ รูปตัวซี ชนิดจุ่มร้อนกัลวาไนซ์หนา (Hot Dip - Galvanized) 1.2 มิลลิเมตร จำนวน 7 ชิ้น

2) แปสำเร็จรูปชนิดจุ่มร้อนกัลวาไนซ์หนา (Hot Dip - Galvanized) จำนวน 5 ชิ้น

3) เสาเหล็กรูปพรรณรูปสี่เหลี่ยมจัตุรัส ชนิดจุ่มร้อนกัลวาไนซ์หนา (Hot Dip - Galvanized) ขนาด 2x2 นิ้ว หนา 2.3 มิลลิเมตร จำนวน 6 ชิ้น



/4) เสาและโครงเหล็ก ...

4) เสาและโครงเหล็กสำหรับรับน้ำหนักอุปกรณ์ตามข้อ 4.2.1.4 กับ 4.2.2

4.2.6.5 ติดตั้งป้ายเตือน “อันตรายจากไฟฟ้าแรงสูง” ทั้ง 3 ด้านติดตั้งถึงดับเพลิงชนิดผงเคมีแห้ง (Dry Chemical) หรือ ชนิดก๊าซคาร์บอนไดออกไซด์ (CO2) จำนวนไม่น้อยกว่า 4 ถัง

4.2.6.6 ติดตั้งเสาเหล็กกันชนโดยรอบพื้นที่ เพื่อป้องกันการชนจากรถที่สัญจรภายในพื้นที่ลานจอดรถ



พื้นที่ติดตั้ง



ภาพถ่ายอย่าง

ทั้งนี้ หากผู้รับจ้างมีการสำรวจพื้นที่แล้วพบว่า มีพื้นที่ที่เหมาะสมกว่า ผู้รับจ้างสามารถแจ้งเปลี่ยนตำแหน่งและนำเสนอให้คณะกรรมการตรวจรับพิจารณาให้ความเห็นชอบในการเปลี่ยนตำแหน่งได้

4.2.7 ผู้รับจ้างมีหน้าที่จัดหาและติดตั้งสายไฟฟ้าที่ใช้ในโครงการนี้ทั้งหมดโดยให้เลือกขนาดของตัวนำให้มีขนาดเพียงพอต่อการใช้งาน โดยให้ส่งรายการคำนวณปริมาณกระแสไฟฟ้าให้ รพม. ก่อนดำเนินการติดตั้ง

4.2.8 ผู้รับจ้างมีหน้าที่ปรับปรุงสายไฟภายในตู้ Load Center จำนวน 6 ตู้ ที่ติดตั้งระหว่างห้องไฟฟ้าไปยังแผงค้ำ ให้ระบบไฟฟ้าทั้ง 3 เฟส มีการบาลานซ์รวมถึงเปลี่ยนสายไฟฟ้าหากเห็นว่าการชำรุดทางกายภาพ

4.2.9 ผู้รับจ้างมีหน้าที่จัดหาและติดตั้ง มิเตอร์วัดหน่วยไฟฟ้า จำนวน 2 รุ่น ติดตั้งทดแทนของเดิมซึ่งจะต้องมีคุณสมบัติด้านเทคนิค ดังนี้

Signature รุ่งโรจน์ *Signature* /4.2.9.1 มิเตอร์ ...

4.2.9.1 มิเตอร์วัดหน่วยไฟฟ้าแบบ Single Phase จำนวน 213 ตัว (แผงค้ำ จำนวน 210 ตัว + ตู้ lockbox จำนวน 1 ตัว + ห้องน้ำ จำนวน 2 ตัว)

- 1) มีการแสดงผลแบบตัวเลขดิจิทัลแสดงถึงค่าหน่วยวัดไฟฟ้า (kWh)
- 2) มีการแสดงผลแบบตัวเลขดิจิทัลแสดงถึงค่าแรงดันไฟฟ้า (V) และค่ากระแสไฟฟ้า (A)
- 3) รองรับการใช้งานที่ความถี่ 50 Hz
- 4) รองรับการใช้งานในช่วงอุณหภูมิ 0 – 50 องศาเซลเซียส
- 5) มีจุดเชื่อมต่อสายดิน
- 6) สามารถส่งข้อมูลการใช้พลังงานไฟฟ้าออกไปภายนอกเพื่อเก็บเป็นฐานข้อมูลได้
- 7) มีหน่วยความจำแบบถาวร ข้อมูลหน่วยไฟฟ้าไม่หายไปเมื่อไฟฟ้าดับ
- 8) ผ่านมาตรฐาน มอก. และรองรับมาตรฐานการป้องกันน้ำและฝุ่น IP54
- 9) ผู้รับจ้างจะต้องหาอุปกรณ์ต่างๆ เพิ่มเติมที่จำเป็นนอกเหนือจาก TOR นี้ เพื่อให้

ขนาด 15(45) A

มิเตอร์รองรับการส่งข้อมูลในรูปแบบออนไลน์ได้

4.2.9.2 มิเตอร์วัดหน่วยไฟฟ้าแบบ 3 Phase จำนวน 4 ตัว (อาคารอำนวยการ รพม. จำนวน 2 ตัว อาคารโครงการหลวง จำนวน 2 ตัว)

- 1) มีการแสดงผลแบบตัวเลขดิจิทัลแสดงถึงค่า kWh
- 2) รองรับการใช้งานที่แรงดันไฟฟ้า 230 – 400 V AC
- 3) รองรับการใช้งานที่กระแสพิคก 100 Amp
- 4) รองรับการใช้งานที่ความถี่ 50 Hz
- 5) รองรับการใช้งานในช่วงอุณหภูมิ 0 – 50 องศาเซลเซียส
- 6) สามารถส่งข้อมูลการใช้พลังงานไฟฟ้าออกไปภายนอกเพื่อเก็บเป็นฐานข้อมูลได้
- 7) มีหน่วยความจำแบบถาวร ข้อมูลหน่วยไฟฟ้าไม่หายไปเมื่อไฟฟ้าดับ
- 8) ผ่านมาตรฐาน มอก.
- 9) ผู้รับจ้างจะต้องหาอุปกรณ์ต่างๆ เพิ่มเติมที่จำเป็นนอกเหนือจาก TOR นี้ เพื่อให้

มิเตอร์สามารถส่งข้อมูลในรูปแบบออนไลน์ได้

4.2.10 ผู้รับจ้างจะต้องจัดหาเครื่องคอมพิวเตอร์โน้ตบุ๊กจำนวน 1 เครื่อง สำหรับงานประมวลผลและจะต้องมี Software เพื่อใช้สำหรับการเก็บข้อมูลการใช้พลังงานไฟฟ้าของมิเตอร์ทุกตัวตามข้อ 4.15 ซึ่งจะต้องมีคุณสมบัติด้านเทคนิค ดังนี้

4.2.10.1 มีหน่วยประมวลผลกลาง (CPU) ไม่น้อยกว่า 4 แกนหลัก (4 core) และ 8 แกนเสมือน (8 Thread) และมีเทคโนโลยีเพิ่มสัญญาณนาฬิกาได้ในกรณีที่ต้องใช้ความสามารถในการประมวลผลสูง (Turbo Boost หรือ Max Boost) โดยมีความเร็วสัญญาณนาฬิกาสูงสุด ไม่น้อยกว่า 4 GHz จำนวน 1 หน่วย

4.2.10.2 หน่วยประมวลผลกลาง (CPU) มีหน่วยความจำ แบบ Cache Memory รวมในระดับ (Level) เดียวกันขนาดไม่น้อยกว่า 8 MB

4.2.10.3 มีหน่วยความจำหลัก (RAM) ชนิด DDR4 หรือดีกว่า มีขนาดไม่น้อยกว่า 8 GB

/4.2.10.4 มีหน่วย ...

4.2.10.4 มีหน่วยจัดเก็บข้อมูล ชนิด SATA หรือดีกว่า ขนาดความจุไม่น้อยกว่า 2 TB และ ชนิด Solid State Drive ขนาดความจุไม่น้อยกว่า 250 GB จำนวน 1 หน่วย

4.2.10.5 มีช่องเชื่อมต่อระบบเครือข่าย (Network Interface) แบบ 10/100/1000 Base-T หรือดีกว่า จำนวนไม่น้อยกว่า 1 ช่อง

4.2.10.6 สามารถใช้งานได้ไม่น้อยกว่า Wi-Fi (IEEE 802.11 ax) และ Bluetooth

4.2.10.7 มีจอภาพที่รองรับความละเอียดไม่น้อยกว่า 1,366 x 768 Pixel และมีขนาดไม่น้อยกว่า 12 นิ้ว

4.2.10.8 มีกล้องความละเอียดไม่น้อยกว่า 1,280 x 720 pixel หรือ 720p

4.2.10.9 มีช่องเชื่อมต่อ (Interface) แบบ USB 2.0 หรือดีกว่า ไม่น้อยกว่า 3 ช่อง

4.2.10.10 ซอฟต์แวร์ (Software) จะต้องรองรับการทำงานได้ทั้งภาษาไทยและภาษาอังกฤษ

4.2.10.11 สิทธิ์ (License) ที่ใช้งานซอฟต์แวร์ (Software) จะต้องเป็นแบบใช้งานแบบตลอดชีพ (Perpetual License)

4.2.10.12 รองรับการตรวจสอบปริมาณการใช้พลังงานย้อนหลังได้ในรูปกราฟ แบบ Online ได้

4.2.10.13 สามารถพิมพ์รายงานสรุปใบแจ้งหนี้ คำนวนค่าใช้จ่ายการใช้ไฟฟ้าแบบอัตรา TOU ได้ โดยต้องสามารถปรับเปลี่ยนรูปแบบใบแจ้งหนี้ตามที่ผู้ว่าจ้างกำหนดขึ้นภายหลังได้

4.2.10.14 สามารถ generate report ที่รองรับนามสกุล .pdf และ .xls ได้

4.2.10.15 ผู้รับจ้างจะต้องหาอุปกรณ์ต่างๆ เพิ่มเติมที่จำเป็นนอกเหนือจาก TOR นี้ เพื่อให้ระบบสามารถใช้งานได้อย่างมีประสิทธิภาพ

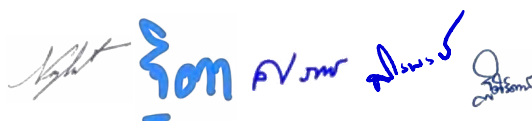
4.2.11 ผู้รับจ้างจะต้องใช้วัสดุอุปกรณ์ที่ได้มาตรฐานในการติดตั้งระบบ เช่น ท่อโลหะร้อยสาย IMC, ท่อ Flexible, ท่อ HDPE, Cable Tray, Cable tag, และตู้พักอุปกรณ์ให้มีขนาดและจำนวนที่เพียงพอ รวมถึงสายไฟฟ้าและสายสัญญาณที่ติดตั้ง

4.2.12 ผู้รับจ้างจะต้องเป็นผู้ดำเนินการขออนุญาตการขนานเครื่องกำเนิดไฟฟ้า และรับผิดชอบค่าใช้จ่ายทั้งหมดที่เกิดขึ้นจากการดำเนินการขออนุญาตในขั้นตอนต่างๆ หากมีความจำเป็นจะต้องดำเนินการ

4.2.13 อุปกรณ์ที่ใช้ติดตั้งตามข้อ 4.2.1 – 4.2.3 และข้อ 4.2.9 – 4.2.10 จะต้องเป็นของแท้ อยู่ในสภาพที่ใช้งานได้ดี ยังอยู่ในสายงานการผลิต และต้องเป็นของใหม่ที่ยังไม่เคยถูกติดตั้งหรือใช้งานที่ใดมาก่อน รวมทั้งไม่ถูกนำมาปรับปรุงสภาพใหม่ (Rebuilt) โดยต้องได้รับการรับรองจากเจ้าของผลิตภัณฑ์หรือตัวแทนจำหน่ายในประเทศไทยอย่างเป็นทางการ

4.2.14 ผู้รับจ้างจะต้องจัดฝึกอบรมการใช้งาน Software การบริหารจัดการหรือการตั้งค่า Software รวมถึงการซ่อมบำรุงและแก้ไขอุปกรณ์เบื้องต้นสำหรับผู้ใช้งาน จำนวน 2 ครั้ง ตามเวลาที่ รพม. กำหนดพร้อมทั้งจัดให้มีการทดสอบและประเมินผลผู้เข้าฝึกอบรมดังกล่าว และต้องจัดทำรายงานผลการทดสอบและประเมินผลของผู้ที่เข้าฝึกอบรมให้ รพม. ด้วย หลังจากดำเนินการรับมอบงานแล้วเสร็จภายใน 30 วัน

4.2.15 หลังจากที่ผู้รับจ้างได้ดำเนินงานต่างๆ เรียบร้อยแล้ว ผู้รับจ้างต้องจัดส่งรายงานผลการดำเนินงาน และเอกสารอื่นๆ ที่เกี่ยวข้องในรูปแบบเอกสารสี และรูปแบบ Digital files ที่สามารถแก้ไขปรับปรุงได้ เช่น Doc, .xls, dwg, vsd. เป็นต้น รูปเล่มต้นฉบับอย่างละ 2 ชุด และสำเนาสีจำนวนไม่น้อยกว่าจำนวนคณะกรรมการตรวจรับพัสดุ พร้อม Digital files โดยบรรจุลงใน USB Flash Drive จำนวน 2 ชุด ไม่เกิน 30 วันหลังจากส่งมอบงาน โดยมีรายละเอียดดังนี้



4.2.15.1 แผนผังระบบและแบบการติดตั้ง

4.2.15.2 คู่มือสำหรับใช้งานเป็นภาษาไทย

4.3 แผนงานและการป้องกันความเสียหาย

4.3.1 ผู้รับจ้างจะต้องจัดทำแผนการปฏิบัติงานในรูปแบบตารางการดำเนินงาน (Work schedule) แสดงระยะเวลา และลำดับในการดำเนินงานให้ตรงตามระยะเวลาในอายุสัญญา โดยต้องนำเสนอให้ รพม. ภายใน 10 วันทำการนับแต่วันที่ลงนามสัญญา

4.3.2 ผู้รับจ้างจะต้องระวังรักษาทรัพย์สินและสิ่งก่อสร้าง ที่อยู่ในบริเวณพื้นที่ที่จะปรับปรุง รวมทั้งจะต้องไม่วางวัสดุหรืออุปกรณ์กีดขวาง โดยจะต้องให้พื้นที่อยู่ในสภาพสะอาดและเรียบร้อยตลอดเวลา

4.3.3 ในกรณีที่การดำเนินงานปรับปรุง มีการกีดขวางการจราจรและการสัญจร การระบายน้ำหรืออื่นๆ ที่จะก่อให้เกิดความเดือดร้อนต่อพื้นที่บริเวณนั้นๆ ผู้รับจ้างจะต้องจัดการแก้ไขทันที

4.3.4 ผู้รับจ้างจะต้องจัดการป้องกันอันตรายใดๆ อันอาจจะเกิดขึ้นแก่บุคคลและทรัพย์สินใกล้เคียงอย่างเหมาะสม

4.3.5 ความเสียหายที่เกิดขึ้นจากความดังกล่าวข้างต้นนั้น ผู้รับจ้างจะต้องจัดการซ่อมแซมแก้ไขหรือเปลี่ยนให้เหมาะสม โดยผู้ว่าจ้างจะกำหนดระยะเวลาแล้วเสร็จ ค่าใช้จ่ายในการนี้เป็นของผู้รับจ้างทั้งสิ้น

4.3.6 การป้องกันเหตุการณ์ลวงหน้า ผู้รับจ้างต้องจำกัดขอบเขตพื้นที่การปฏิบัติงาน มิให้เกิดการลวงล้ำหรือมีพฤติกรรมใดๆ อันเป็นการผิดกฎหมายภายในอาณาเขตเป็นอันขาด และต้องจัดให้มีการป้องกันดูแลมิให้คนงานของตน บุกรุกที่ของผู้อื่นด้วย รวมทั้งต้องจัดให้มีกรรมธรรม์ประกันภัยเพื่อป้องกันความเสียหายอันอาจจะเกิดขึ้นกับทรัพย์สินหรือบุคคลในบริเวณใกล้เคียง โดยเป็นการประกันความเสียหายเต็มจำนวน ซึ่งผู้รับจ้างจะต้องเป็นผู้ออกค่าใช้จ่ายเบียดเบียนหรือค่าชดเชย รวมทั้งการแก้ไขให้คืนดี ในกรณีเมื่อเกิดการเรียกร้องค่าเสียหายใดๆ ที่เกิดจากการกระทำของตนในกรณีข้างต้น

4.3.7 การป้องกันบุคคลภายนอก ผู้รับจ้างต้องไม่ให้ผู้ที่ไม่เกี่ยวข้องหรือผู้ที่ไม่ได้รับอนุญาตจากผู้ว่าจ้างหรือผู้ที่ผู้ว่าจ้างได้ออกคำสั่งห้ามเข้าไปในบริเวณที่จะปรับปรุง ตลอดระยะเวลาการปรับปรุง ทั้งในเวลากลางวันและกลางคืน และเมื่อถึงเวลาเลิกงานในแต่ละวัน ให้ผู้รับจ้างดูแลจัดการให้ทุกคนออกไปจากสถานที่ปฏิบัติงาน

4.3.8 การป้องกันสิ่งสาธารณูปโภค ผู้รับจ้างต้องดูแลรักษาสภาพสถานที่สาธารณะทั้งหลาย และสิ่งสาธารณูปโภคทั้งหลายให้อยู่ในสภาพดี ใช้งานได้ตลอดเวลาและต้องรับผิดชอบต่อความเสียหายต่างๆ ที่เกิดขึ้นในสถานที่สาธารณะทั้งหลายหรือสิ่งสาธารณูปโภคทั้งหลายอันเกิดจากการปรับปรุง โดยต้องชดใช้ แก้ไข ซ่อมแซมให้คืนดีดั้งเดิมโดยไม่ชักช้าและเป็นผู้ออกค่าใช้จ่ายในการนี้ทั้งสิ้น โดยให้ถือว่าผู้รับจ้างได้คิดค่าใช้จ่ายเมื่อไว้แล้วสำหรับความเสียหายใดๆ ในเรื่องนี้รวมอยู่ในจำนวนเงินตามสัญญา และไม่ว่าในกรณีใด ผู้รับจ้างจะต้องไม่ทำให้เกิดการกีดขวางทางสัญจรไปมาของบุคคลทั่วไป ตลอดระยะเวลาการดำเนินงาน

4.3.9 ผู้รับจ้างต้องห่อหุ้มและป้องกันมิให้เกิดความเสียหายใดๆ แก่ทรัพย์สิน วัสดุอุปกรณ์และสิ่งปลูกสร้างที่อยู่ในพื้นที่ รวมทั้งสิ่งก่อสร้างข้างเคียง ในระหว่างการทำงาน หากเกิดความเสียหายขึ้น ผู้รับจ้างจะต้องรับผิดชอบแก้ไขให้คงสภาพดั้งเดิมโดยไม่ชักช้า ในกรณีที่เจ้าหน้าที่ รพม. หรือผู้มีส่วนเกี่ยวข้อง เห็นว่าการป้องกันที่ผู้รับจ้างทำไว้ไม่เพียงพอหรือไม่ปลอดภัย ให้ผู้รับจ้างดำเนินการเปลี่ยนแปลงหรือเพิ่มเติมการป้องกันทรัพย์สิน วัสดุอุปกรณ์และสิ่งปลูกสร้างนั้นๆ โดยถือเป็นความรับผิดชอบของผู้รับจ้างที่จะต้องปฏิบัติและออกค่าใช้จ่ายทั้งหมด

4.4 ผู้ยื่นข้อเสนอต้องส่งเอกสารในระบบการจัดซื้อจัดจ้างเพื่อเป็นข้อมูลการประกอบการพิจารณาให้คะแนนดังนี้

4.4.1 รายละเอียดคุณลักษณะเฉพาะ Catalog หรือ Brochure เอกสารอ้างอิง หรือเอกสารที่เกี่ยวข้องของผลิตภัณฑ์ ที่จะใช้ในการปรับปรุงพื้นที่เช่าและห้องน้ำ ซึ่งรวมทั้งรูปแบบที่จะออกแบบเพิ่มเติม (หากมี) ตามข้อ 4.1.1.2 และข้อ 4.1.2.2

4.4.2 รายละเอียดคุณลักษณะเฉพาะ Catalog หรือ Brochure เอกสารอ้างอิง หรือเอกสารที่เกี่ยวข้องของผลิตภัณฑ์ ที่จะใช้ในการติดตั้งระบบผลิตไฟฟ้าด้วยพลังงานแสงอาทิตย์บนหลังคา (Solar Rooftop) ตามข้อ 4.2.1 ข้อ 4.2.2 ข้อ 4.2.3 ข้อ 4.2.9 และข้อ 4.2.10

4.4.3 เอกสารอื่นๆ ที่เกี่ยวข้องกับการพิจารณาให้คะแนนตามหลักเกณฑ์การพิจารณาคัดเลือกข้อเสนอ ตามข้อ 11

5. ระยะเวลาดำเนินการ

ผู้รับจ้างต้องดำเนินการตามข้อ 4 ให้แล้วเสร็จภายใน 210 วัน นับตั้งแต่วันที่ รพม. แจ้งให้เริ่มงาน

6. วงเงินในการจัดหา

วงเงินงบประมาณจำนวนทั้งสิ้น 13,000,000.00 บาท (สิบสามล้านบาทถ้วน) ซึ่งเป็นราคารวมภาษีมูลค่าเพิ่มตลอดจนภาษีอากรอื่นๆ และค่าใช้จ่ายทั้งปวงด้วยแล้ว

7. ค่าจ้างและการจ่ายเงิน

7.1 งวดที่ 1 ร้อยละ 30 ของวงเงินตามสัญญา เมื่อผู้รับจ้างได้ปฏิบัติงานปรับปรุงบริเวณพื้นที่เช่าแผงค้าสถานีกำแพงเพชร ตามขอบเขตงานข้อ 4.1.1 และ 4.1.2 (เฉพาะพื้นที่ฝั่งตลาดนัดสวนจตุจักร) และตามรูปแบบที่ผู้รับจ้างออกแบบเพิ่มเติม แล้วเสร็จ ภายใน 60 วัน นับตั้งแต่วันที่ รพม. แจ้งให้เริ่มงาน

7.2 งวดที่ 2 ร้อยละ 30 ของวงเงินตามสัญญา เมื่อผู้รับจ้างได้ปฏิบัติงานปรับปรุงบริเวณพื้นที่เช่าแผงค้าสถานีกำแพงเพชร ตามขอบเขตงานข้อ 4.1.1 และ 4.1.2 (เฉพาะพื้นที่ฝั่งตรงข้ามตลาด อดท.) และตามรูปแบบที่ผู้รับจ้างออกแบบเพิ่มเติม แล้วเสร็จ ภายใน 120 วัน นับตั้งแต่วันที่ รพม. แจ้งให้เริ่มงาน

7.3 งวดที่ 3 (งวดสุดท้าย) ร้อยละ 40 ของวงเงินตามสัญญา เมื่อผู้รับจ้างได้ปฏิบัติงานปรับปรุงพื้นที่เช่า ห้องน้ำ และติดตั้งระบบผลิตไฟฟ้าด้วยพลังงานแสงอาทิตย์บนหลังคา (Solar Rooftop) บริเวณพื้นที่เช่าแผงค้าสถานีกำแพงเพชร ตามขอบเขตงานข้อ 4 และตามรูปแบบที่ผู้รับจ้างออกแบบเพิ่มเติม แล้วเสร็จทั้งหมด ภายใน 210 วัน นับตั้งแต่วันที่ รพม. แจ้งให้เริ่มงาน

8. การรับประกัน

8.1 ผู้รับจ้างต้องรับประกันอุปกรณ์และความชำรุดบกพร่องต่างๆ ของงานตามข้อ 4 ตลอดสัญญาเป็นระยะเวลาไม่น้อยกว่า 2 ปี นับแต่วันที่ รพม. รับมอบงานงวดสุดท้าย

8.2 ในช่วงระยะเวลาของการรับประกัน หากอุปกรณ์ทั้งหมดหรือบางส่วนไม่สามารถใช้งานได้ตามปกติ ผู้รับจ้างจะต้องดำเนินการแก้ไขให้อยู่ในสภาพที่ใช้งานได้ตามปกติโดยเร่งด่วน ด้วยค่าใช้จ่ายของผู้รับจ้างเองกรณีที่ผู้รับจ้างนำอุปกรณ์ออกไป



/ซ่อมแซม ...

ซ่อมแซม ผู้รับจ้างจะต้องนำอุปกรณ์ที่มีประสิทธิภาพเทียบเท่าของเดิมหรือดีกว่าของเดิมมาใส่ทดแทนจนกว่าจะสามารถซ่อมแซมแก้ไขได้แล้วเสร็จ

8.3 ผู้รับจ้างจะต้องดำเนินการบำรุงรักษาเชิงป้องกัน (Preventive Maintenance : PM) พร้อมส่งรายงานสรุปผลการบำรุงรักษาเชิงป้องกันให้ รพม. เป็นประจำทุกๆ 1 ปี นับแต่วันที่ รพม. รับมอบงานงวดสุดท้าย

8.4 ผู้รับจ้างจะต้องดำเนินการล้างทำความสะอาดแผงโซล่าเซลล์ทั้งหมดพร้อมส่งรายงานสรุปผลการบำรุงรักษาเชิงป้องกันให้ รพม. เป็นประจำทุกๆ 6 เดือน นับแต่วันที่ รพม. รับมอบงานงวดสุดท้าย

9. การปรับ

9.1 หากผู้รับจ้างไม่สามารถทำงานให้แล้วเสร็จตามเวลาที่กำหนดไว้ในข้อ 7. ระยะเวลาส่งมอบงาน และ รพม. ยังมีได้บอกเลิกสัญญา ผู้รับจ้างจะต้องชำระค่าปรับรายวันให้แก่ รพม. ในอัตราร้อยละ 0.10 ของมูลค่างานตามสัญญาต่อวัน นับถัดจากวันที่กำหนดแล้วเสร็จตามสัญญา หรือวันที่ รพม. ได้ขยายให้ จนถึงวันที่ทำงานแล้วเสร็จจริง นอกจากนี้ ผู้รับจ้างยอมให้ รพม. เรียกค่าเสียหาย อันเกิดขึ้นจากการที่ผู้รับจ้างทำงานล่าช้าเฉพาะส่วนที่เกินกว่าจำนวนค่าปรับและค่าใช้จ่ายดังกล่าวได้อีกด้วย

ในระหว่างที่ รพม. ยังมีได้บอกเลิกสัญญานั้น หาก รพม. เห็นว่าผู้รับจ้างจะไม่สามารถปฏิบัติตามสัญญาต่อไปได้ รพม. จะใช้สิทธิบอกเลิกสัญญาและใช้สิทธิของ รพม. ภายหลังบอกเลิกสัญญาก็ได้ และถ้า รพม. ได้แจ้งข้อเรียกร้องไปยังผู้รับจ้างเมื่อครบกำหนดแล้วเสร็จของงาน ขอให้ชำระค่าปรับแล้ว รพม. มีสิทธิที่จะปรับผู้รับจ้างจนถึงวันบอกเลิกสัญญาได้อีกด้วย

ทั้งนี้ ในการปฏิบัติงานแต่ละงวดตามข้อ 9. ค่าจ้างและการจ่ายเงิน หากไม่แล้วเสร็จภายในเวลาที่กำหนดตามข้อดังกล่าว ผู้รับจ้างจะต้องชำระค่าปรับต่อวันในอัตราร้อยละ 0.10 ของค่าจ้างงวดนั้นๆ นับถัดจากวันครบกำหนดจนถึงวันที่แล้วเสร็จ โดยให้ รพม. หักเงินค่าปรับจากเงินค่าจ้างของงวดนั้น และหากค่าปรับของแต่ละงวดเกินร้อยละ 10 ของมูลค่างานตามสัญญาหรือปฏิบัติงานล่าช้าเกินกว่า 10 วัน ให้ รพม. มีสิทธิบอกเลิกสัญญาและอื่นๆ ตามที่กำหนดไว้ในข้อ 10 นี้ได้ เว้นแต่ผู้รับจ้างจะยินยอมเสียค่าปรับให้แก่ รพม. โดยไม่มีเงื่อนไขใดๆ ทั้งสิ้น

9.2 ในกรณีที่อุปกรณ์มีความชำรุดบกพร่องหลังจากส่งงานงวดสุดท้ายผู้รับจ้างจะต้องดำเนินการแก้ไขความชำรุดบกพร่องไม่น้อยกว่าระยะเวลาตามข้อ 8 หรือตามระยะเวลาที่ผู้รับจ้างยื่นข้อเสนอ นับแต่วันที่ รพม. รับมอบงานงวดสุดท้าย โดยมีรายละเอียดดังนี้

9.2.1 งานปรับปรุงพื้นที่เช่า ห้องน้ำ ผู้รับจ้างต้องดำเนินการตรวจสอบภายใน 24 ชั่วโมง นับแต่วันที่ได้รับหนังสือ โทรสาร หรือจดหมายอิเล็กทรอนิกส์ (e-mail) จาก รพม. และดำเนินการซ่อมแซมแก้ไขให้แล้วเสร็จภายใน 7 วัน นับแต่วันที่ได้รับแจ้งจาก รพม. โดยไม่คิดค่าใช้จ่ายใดๆ ทั้งสิ้น หากผู้รับจ้างไม่ปฏิบัติตามดังกล่าวหรือไม่แก้ไขให้ถูกต้องเรียบร้อยภายในเวลาที่ รพม. กำหนด และ รพม. เห็นว่า ผู้รับจ้างไม่เริ่มดำเนินการหรือดำเนินการล่าช้าและอาจเกิดความเสียหาย รพม. มีสิทธิที่จะทำให้ผู้อื่นมาดำเนินการซ่อมแซมโดยผู้รับจ้างต้องเป็นผู้ออกค่าใช้จ่ายและค่าเสียหายที่เกิดขึ้น (ถ้ามี)

9.2.2 งานติดตั้งระบบผลิตไฟฟ้าด้วยพลังงานแสงอาทิตย์ ผู้รับจ้างต้องดำเนินการตรวจสอบภายใน 24 ชั่วโมง นับแต่วันที่ได้รับหนังสือ โทรสาร หรือจดหมายอิเล็กทรอนิกส์ (e-mail) จาก รพม. และดำเนินการซ่อมแซมแก้ไขหรือซ่อมบำรุงให้แล้วเสร็จภายใน 48 ชั่วโมง นับแต่วันที่ได้รับแจ้งจาก รพม. โดยไม่คิดค่าใช้จ่ายใดๆ ทั้งสิ้น ถ้าเหตุชำรุดบกพร่อง

 รพม.   

/ดังกล่าว ...

ดังกล่าวเกี่ยวกับสายสัญญาณซึ่งมีจำเป็นต้องใช้เวลาแก้ไขมากกว่า 48 ชั่วโมง ผู้รับจ้างจะต้องส่งแผนการเข้าซ่อมบำรุงให้กับ รพม. พร้อมทั้งแก้ไขให้แล้วเสร็จภายใน 120 ชั่วโมง หากผู้รับจ้างบิดพลิ้วไม่กระทำการดังกล่าวหรือไม่ทำการแก้ไขให้ถูกต้องเรียบร้อยภายในเวลาที่ รพม. กำหนด ผู้รับจ้างยินยอมให้ รพม. ปรับในอัตรา 1,000 (หนึ่งพันบาท) ต่อสตรึงต่อวัน

หากผู้รับจ้างไม่ปฏิบัติตามดังกล่าวหรือไม่แก้ไขให้ถูกต้องเรียบร้อยภายในเวลาที่ รพม. กำหนด และ รพม. เห็นว่า ผู้รับจ้างไม่เริ่มดำเนินการหรือดำเนินการล่าช้าและอาจเกิดความเสียหาย รพม. มีสิทธิที่จะทำให้ผู้อื่นมาดำเนินการซ่อมแซมโดยผู้รับจ้างต้องเป็นผู้ออกค่าใช้จ่ายและค่าเสียหายที่เกิดขึ้น (ถ้ามี) หรือยินยอมให้ถือว่าเป็นผู้ทำงาน

9.3 ในกรณีที่ผู้รับจ้างไม่ดำเนินการตามข้อ 8.3 ผู้รับจ้างยินยอมให้ รพม. ปรับในอัตราร้อยละ 0.01 ของมูลค่างานตามสัญญาเป็นรายวัน นับแต่วันที่ครบกำหนดส่งมอบรายงานสรุปผลการบำรุงรักษาเชิงป้องกัน

10. การทำสัญญาจ้าง

รพม. จะลงนามสัญญาก่อนนี้ผู้ผูกพันกับผู้รับจ้าง เมื่อ รพม. ได้รับอนุมัติเงินงบประมาณจากส่วนงานที่เกี่ยวข้องแล้ว

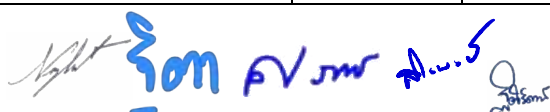
11. หลักเกณฑ์การพิจารณาคัดเลือกข้อเสนอ

ในการพิจารณาผลการยื่นข้อเสนอประกวดราคาอิเล็กทรอนิกส์ครั้งนี้ รพม. จะพิจารณาตัดสินโดยใช้หลักเกณฑ์ราคาประกอบเกณฑ์อื่น โดยมีรายละเอียด ดังนี้

11.1 ราคายื่นข้อเสนอ (Price) กำหนดน้ำหนักเท่ากับร้อยละ 30 (100 คะแนน)

11.2 ข้อเสนอด้านเทคนิค คุณภาพและคุณสมบัติที่เป็นประโยชน์ต่อ รพม. กำหนดน้ำหนักเท่ากับร้อยละ 70 (100 คะแนน) ดังนี้

ลำดับที่	รายการ	คะแนนรวม	หมายเหตุ
1	ผลงานของผู้ยื่นข้อเสนอ 1.1 มูลค่าต่อสัญญาที่มากที่สุดจำนวน 1 สัญญา ของสัญญาของผู้ยื่นข้อเสนอ ดังนี้ 1.1.1) สัญญางานก่อสร้างงานหลังคาหรืองานปรับปรุงอาคาร (5 คะแนน) 1.1.2) สัญญางานติดตั้งโซล่าเซลล์ (5 คะแนน) 1.2 จำนวนสัญญาของผู้ยื่นข้อเสนอ ดังนี้ 1.2.1) สัญญางานก่อสร้างงานหลังคาหรืองานปรับปรุงอาคาร (5 คะแนน) 1.2.2) สัญญางานติดตั้งโซล่าเซลล์ (5 คะแนน)	20	
2	ความน่าเชื่อถือในกิจการของผู้ยื่นข้อเสนอ	10	
3	แผนการดำเนินงาน	10	
4	การรับประกันเพิ่มเติมจากขอบเขตงานข้อ 8	15	
5	ข้อเสนอที่นำเสนอเพิ่มเติมจากขอบเขตงานปรับปรุงพื้นที่เช่าและห้องน้ำ ตามข้อ 4.1	30	



/ลำดับที่ ...

ลำดับที่	รายการ	คะแนนรวม	หมายเหตุ
	<p>5.1 การนำเสนอรูปแบบของการออกแบบพื้นที่แผงค้า สถานีกำแพงเพชร และห้องน้ำเพิ่มเติมนอกเหนือจากที่ระบุไว้ใน TOR ตามข้อ 4.1</p> <p>5.1.1) ด้านการออกแบบพื้นที่ โดยพิจารณาจากความ สวยงาม และการออกแบบพื้นที่เพิ่มเติม นอกเหนือจากที่ระบุไว้ ใน TOR ตามข้อ 4.1 (15 คะแนน)</p> <p>5.1.2) ด้านการเลือกใช้วัสดุหรืออุปกรณ์ที่ผู้รับจ้าง จะนำมาใช้หรือตกแต่งเพิ่มเติมนอกเหนือจากที่ระบุไว้ใน TOR ตามข้อ 4 โดยจะต้องแจ้งคุณสมบัติของวัสดุหรืออุปกรณ์ดังกล่าว ว่าช่วยอำนวยความสะดวกหรือก่อให้เกิดผลประโยชน์แก่ รพม. อย่างไรบ้าง (10 คะแนน)</p> <p>5.2 แนวทางการดำเนินการเพื่อป้องกันทรัพย์สินของ รพม. และผู้เช่าพื้นที่บริเวณแผงค้า ชำรุดหรือเสียหาย รวมทั้งแนวทาง ในการป้องกันฝุ่นละอองระหว่างการดำเนินการปรับปรุงพื้นที่ (5 คะแนน)</p>		
6	<p>ข้อเสนองานติดตั้งระบบผลิตไฟฟ้าด้วยพลังงานแสงอาทิตย์</p> <p>6.1 การทำงานร่วมกันแบบบูรณาการของระบบผลิตไฟฟ้า ด้วยพลังงานแสงอาทิตย์ (5 คะแนน)</p> <p>6.2 ความน่าเชื่อถือของแผงโซลาร์เซลล์ (10 คะแนน)</p>	15	
	รวม	100	

โดยมีรายละเอียดการพิจารณาของแต่ละรายการ ดังนี้

1. ผลงานของผู้ยื่นข้อเสนอ (20 คะแนน)

พิจารณาให้คะแนนผลงานและประสบการณ์ในงานก่อสร้าง งานปรับปรุงอาคาร และงานติดตั้งโซลาร์
เซลล์ของผู้ยื่นข้อเสนอ โดยผู้ยื่นข้อเสนอจะต้องมีสำเนาหนังสือรับรองผลงาน และสำเนาสัญญาหรืออื่นใดที่เป็น
หลักฐานและให้เห็นว่าเป็นคู่สัญญา รวมถึงข้อกำหนดและขอบเขตของงาน (TOR) ของผลงานที่สิ้นสุดแล้ว (ถ้ามี) ทั้งนี้
การประกวดราคาอิเล็กทรอนิกส์ในครั้งนี้ จำเป็นต้องมีการให้คะแนนผลงานของผู้ยื่นข้อเสนอ เนื่องจากการปรับปรุง
พื้นที่ดังกล่าว มีการปรับปรุงหลายด้าน และระหว่างการปรับปรุงพื้นที่ยังคงมีทรัพย์สินของผู้เช่าอยู่ในพื้นที่ ซึ่งผู้ยื่น
ข้อเสนอจะต้องมีการวางแผนในการปรับปรุงพื้นที่ และควรมีประสบการณ์ในงานลักษณะดังกล่าว เพื่อให้การปรับปรุง
พื้นที่เป็นไปด้วยความเรียบร้อย รพม. ได้กำหนดหลักเกณฑ์การให้คะแนน ดังต่อไปนี้

1.1 พิจารณาให้คะแนนจากมูลค่าสัญญาที่มากที่สุดจำนวน 1 สัญญา ดังนี้

1.1.1) มูลค่าต่อสัญญาที่มากที่สุดจำนวน 1 สัญญา ของสัญญางานก่อสร้างหรืองานปรับปรุงอาคาร ของผู้ยื่นข้อเสนอ โดยพิจารณาผลงานจากประสบการณ์ในการก่อสร้างหรือปรับปรุงอาคาร ที่มีมูลค่าต่อสัญญาไม่น้อยกว่า 2,000,000 บาท (สองล้านบาทถ้วน) ซึ่งเป็นผลงานที่สิ้นสุดแล้วภายในระยะเวลา 5 ปี นับถึงวันที่ยื่นข้อเสนอ (5 คะแนน)

มูลค่าของสัญญางานก่อสร้าง งานปรับปรุงอาคารหรืองานติดตั้งโซล่าเซลล์ของผู้ยื่นข้อเสนอ	คะแนน
มูลค่าสูงเป็นลำดับที่ 1	5 คะแนน
มูลค่าสูงเป็นลำดับที่ 2	3 คะแนน
มูลค่าสูงเป็นลำดับที่ 3	2 คะแนน
มูลค่าสูงเป็นลำดับอื่นๆ	1 คะแนน
ไม่มีการนำเสนอ	0 คะแนน

1.1.2) มูลค่าต่อสัญญาที่มากที่สุดจำนวน 1 สัญญา ของสัญญางานติดตั้งโซล่าเซลล์ของผู้ยื่นข้อเสนอ โดยพิจารณาผลงานจากประสบการณ์ในการก่อสร้างหรือปรับปรุงอาคาร ที่มีมูลค่าต่อสัญญาไม่น้อยกว่า 2,000,000 บาท (สองล้านบาทถ้วน) ซึ่งเป็นผลงานที่สิ้นสุดแล้วภายในระยะเวลา 5 ปี นับถึงวันที่ยื่นข้อเสนอ (5 คะแนน)

มูลค่าของสัญญางานก่อสร้างหรืองานปรับปรุงอาคารของผู้ยื่นข้อเสนอ	คะแนน
มูลค่าสูงเป็นลำดับที่ 1	5 คะแนน
มูลค่าสูงเป็นลำดับที่ 2	3 คะแนน
มูลค่าสูงเป็นลำดับที่ 3	2 คะแนน
มูลค่าสูงเป็นลำดับอื่นๆ	1 คะแนน
ไม่มีการนำเสนอ	0 คะแนน

1.2 พิจารณาให้คะแนนจากจำนวนสัญญาของผู้ยื่นข้อเสนอ ดังนี้

1.2.1) จำนวนสัญญาของงานก่อสร้างหรืองานปรับปรุงอาคารของผู้ยื่นข้อเสนอ โดยพิจารณาผลงานจากประสบการณ์ในการก่อสร้างหรือปรับปรุงอาคาร ที่มีมูลค่าต่อสัญญาไม่น้อยกว่า 2,000,000 บาท (สองล้านบาทถ้วน) ซึ่งเป็นผลงานที่สิ้นสุดแล้วภายในระยะเวลา 5 ปี นับถึงวันที่ยื่นข้อเสนอ (5 คะแนน)

จำนวนผลงานที่เสนอ	คะแนน
มากกว่า 5 สัญญา	5 คะแนน
3 - 4 สัญญา	3 คะแนน
1 - 2 สัญญา	1 คะแนน
ไม่มีการนำเสนอ	0 คะแนน

1.2.2) จำนวนสัญญาของงานติดตั้งโซล่าเซลล์ของผู้ยื่นข้อเสนอ โดยพิจารณาผลงานจากประสบการณ์ในการก่อสร้างหรือปรับปรุงอาคาร ที่มีมูลค่าต่อสัญญาไม่น้อยกว่า 2,000,000 บาท (สองล้านบาทถ้วน) ซึ่งเป็นผลงานที่สิ้นสุดแล้วภายในระยะเวลา 5 ปี นับถึงวันที่ยื่นข้อเสนอ (5 คะแนน)



/จำนวน ...

จำนวนผลงานที่เสนอ	คะแนน
มากกว่า 5 สัญญา	5 คะแนน
3 - 4 สัญญา	3 คะแนน
1 - 2 สัญญา	1 คะแนน
ไม่มีการนำเสนอ	0 คะแนน

ทั้งนี้ หากสัญญาของผู้ยื่นข้อเสนอมีงานก่อสร้างหรืองานปรับปรุงอาคารและงานติดตั้งโซล่าเซลล์อยู่ภายในสัญญาเดียวกัน รพม. ขอให้ผู้ยื่นข้อเสนอจัดส่ง BOQ (รายละเอียดการคำนวณราคา) และขอบเขตงาน (TOR) ของสัญญาข้างนั้นๆ เพื่อประกอบการพิจารณาต่อไป

2. ความน่าเชื่อถือในกิจการของผู้ยื่นข้อเสนอ (10 คะแนน)

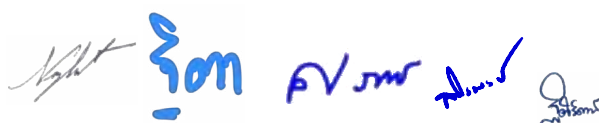
พิจารณาให้คะแนนจากการที่กิจการของผู้ยื่นข้อเสนอมีพนักงานที่มีใบอนุญาตประกอบวิชาชีพวิศวกรรมควบคุม สาขางานไฟฟ้ากำลัง และมีพนักงานที่ผ่านการฝึกอบรมหลักสูตร เจ้าหน้าที่ความปลอดภัยในการทำงานระดับหัวหน้างาน (ต้องเป็นพนักงานในกิจการของผู้ยื่นข้อเสนออย่างน้อย 3 ปี โดยแนบสำเนาใบอนุญาตและเอกสารประกันสังคม)

คุณสมบัติของพนักงานในกิจการของผู้ยื่นข้อเสนอ		คะแนน
มีพนักงานที่มีใบอนุญาตประกอบวิชาชีพวิศวกรรมควบคุม สาขางานไฟฟ้ากำลัง	มีพนักงานที่ผ่านการฝึกอบรมหลักสูตรเจ้าหน้าที่ความปลอดภัยในการทำงานระดับหัวหน้างาน	
มี	มี	10 คะแนน
มี	ไม่มี	5 คะแนน
ไม่มี	มี	5 คะแนน
ไม่มี	ไม่มี	0 คะแนน

3. แผนการดำเนินงาน (10 คะแนน)

พิจารณาให้คะแนนจากผู้ยื่นข้อเสนอที่ได้จัดทำแผนการดำเนินงานที่แสดงถึงระยะเวลาการดำเนินงานของรายละเอียดงานต่างๆ โดยอย่างน้อยต้องประกอบด้วยรายละเอียดกิจกรรมและช่วงระยะเวลาการทำงานที่สอดคล้องกัน โดยมีหลักเกณฑ์การพิจารณา ดังนี้

ระดับ	มีการเสนอแผนและมีรายละเอียดครบถ้วน	มีการเสนอแผน	ไม่มีการเสนอแผน
คะแนน	10 คะแนน	5 คะแนน	0 คะแนน



4. การรับประกันเพิ่มเติมจากขอบเขตงานข้อ 8 (15 คะแนน)

พิจารณาจากระยะเวลาประกันและงานซ่อมบำรุง CM/PM เพิ่มเติมจากตามข้อ 8 โดยมีหลักเกณฑ์การพิจารณา ดังนี้

ระยะเวลาการรับประกัน	คะแนน
ระยะเวลาการรับประกันสูงสุดเป็นลำดับที่ 1	15 คะแนน
ระยะเวลาการรับประกันสูงสุดเป็นลำดับที่ 2	10 คะแนน
ระยะเวลาการรับประกันสูงสุดเป็นลำดับที่ 3	5 คะแนน
ระยะเวลาการรับประกันลำดับอื่นๆ หรือตามข้อกำหนด	1 คะแนน

5. ข้อเสนอที่นำเสนอเพิ่มเติมจากขอบเขตงานปรับปรุงพื้นที่เช่า ห้องน้ำ ตามขอบเขตงานข้อ 4.1

5.1 พิจารณาให้คะแนนจากการนำเสนอรูปแบบของการออกแบบพื้นที่แผงค้าสถานีกำแพงเพชร และห้องน้ำเพิ่มเติมนอกเหนือจากที่ระบุไว้ใน TOR ตามขอบเขตงานข้อ 4.1 เพื่อเพิ่มศักยภาพของพื้นที่ดังกล่าว ซึ่ง รฟม. จะพิจารณาข้อเสนอจากผู้ยื่นข้อเสนอทุกราย เพื่อทำการเปรียบเทียบโดยเรียงลำดับจากมากที่สุดไปน้อยที่สุด โดยมี 2 หลักเกณฑ์ในการพิจารณา ดังนี้

5.1.1) ด้านการออกแบบพื้นที่ โดยพิจารณาจากความสวยงาม และการออกแบบพื้นที่เพิ่มเติม นอกเหนือจากที่ระบุไว้ใน TOR ตามขอบเขตงานข้อ 4.1 (15 คะแนน)

ลำดับที่ของจำนวนข้อเปรียบเทียบ	คะแนน
ดีกว่าข้อกำหนด ลำดับที่ 1	15 คะแนน
ดีกว่าข้อกำหนด ลำดับที่ 2	10 คะแนน
ดีกว่าข้อกำหนด ลำดับที่ 3 เป็นต้นไป	5 คะแนน
ตรงตามข้อกำหนด	1 คะแนน

5.1.2) ด้านการเลือกใช้วัสดุหรืออุปกรณ์ที่ช่วยอำนวยความสะดวกแก่ผู้ใช้งานหรือก่อให้เกิดผลประโยชน์อื่นๆ แก่ รฟม. โดยจะพิจารณาจากวัสดุหรืออุปกรณ์ที่ผู้รับจ้างจะนำมาใช้หรือตกแต่งเพิ่มเติมนอกเหนือจากที่ระบุไว้ใน TOR ตามข้อ 4.1 โดยผู้ยื่นข้อเสนอจะต้องแจ้งคุณสมบัติของวัสดุหรืออุปกรณ์ดังกล่าวว่าช่วยอำนวยความสะดวกหรือก่อให้เกิดผลประโยชน์แก่ รฟม. อย่างไรบ้าง เพื่อเป็นข้อมูลในการให้คะแนน (10 คะแนน)

ลำดับที่ของจำนวนข้อเปรียบเทียบ	คะแนน
ดีกว่าข้อกำหนด ลำดับที่ 1	15 คะแนน
ดีกว่าข้อกำหนด ลำดับที่ 2	10 คะแนน
ดีกว่าข้อกำหนด ลำดับที่ 3 เป็นต้นไป	5 คะแนน
ตรงตามข้อกำหนด	1 คะแนน



5.2 พิจารณาให้คะแนนจากแนวทางการดำเนินการเพื่อป้องกันทรัพย์สินของ รพม. และผู้เช่าพื้นที่บริเวณ
แผงค้า ชำรุดหรือเสียหาย รวมทั้งแนวทางในการป้องกันฝุ่นละอองระหว่างการดำเนินการปรับปรุงพื้นที่ (5 คะแนน)

ระดับ	มีการเสนอแผนและมี รายละเอียดครบถ้วน	มีการเสนอแผน	ไม่มีการเสนอแผน
คะแนน	5 คะแนน	3 คะแนน	0 คะแนน

6. ข้อเสนองานติดตั้งระบบผลิตไฟฟ้าด้วยพลังงานแสงอาทิตย์

พิจารณาให้คะแนนจากการนำเสนอวัสดุอุปกรณ์และระบบที่เกี่ยวข้องกับการผลิตไฟฟ้าด้วยพลังงาน
แสงอาทิตย์ โดยมี 2 หลักเกณฑ์ในการพิจารณา ดังนี้

6.1 ด้านการเลือกใช้ระบบจัดเก็บข้อมูลเกี่ยวกับกระบวนการผลิตพลังงานไฟฟ้าจากโรงไฟฟ้าพลังงาน
แสงอาทิตย์ (Solar PV Energy) (5 คะแนน)

ระบบจัดเก็บข้อมูลเกี่ยวกับกระบวนการผลิตพลังงานไฟฟ้าจากโรงไฟฟ้า พลังงานแสงอาทิตย์ (Solar PV Energy)	คะแนน
ใช้ซอฟต์แวร์ที่ รพม. ใช้งานอยู่ (ซอฟต์แวร์ FusionSolar)	5 คะแนน
ใช้งานซอฟต์แวร์อื่นๆ	2.5 คะแนน




6.2 ด้านความน่าเชื่อถือของแผงโซลาร์เซลล์ (10 คะแนน)

นำเสนอแผงโซลาร์เซลล์ที่อยู่ในการจัดอันดับของ Solar Analytica Combined Product Ranking Avg. /100 ปี 2022 Q4	คะแนน
แผงโซลาร์เซลล์ที่นำเสนออยู่ใน Tier-1 ครบทุกไตรมาสของ ปี 2022	10 คะแนน
แผงโซลาร์เซลล์ที่นำเสนออยู่ใน Tier-1 ไตรมาสที่ 2, 3 และ 4 ของ ปี 2022	6 คะแนน
แผงโซลาร์เซลล์ที่นำเสนออยู่ใน Tier-1 ไตรมาสที่ 2 และ 3 2022	3 คะแนน
แผงโซลาร์เซลล์ที่นำเสนออยู่ในลำดับอื่นๆ	1 คะแนน

Light Point PV รพม. 2565

ภาคผนวก ก.

งานจ้างปรับปรุงพื้นที่เช่า ห้องน้ำ และติดตั้งระบบผลิตไฟฟ้าด้วยพลังงานแสงอาทิตย์บนหลังคา (Solar Rooftop) บริเวณพื้นที่แผงค้าสถานีกำแพงเพชร ประจำปีงบประมาณ 2566

รายการประกอบแบบ
งานวิศวกรรมและงานสถาปัตยกรรม

งานจ้างปรับปรุงพื้นที่เช่า ห้องน้ำ และติดตั้งระบบผลิตไฟฟ้าด้วยพลังงานแสงอาทิตย์บนหลังคา
(Solar Rooftop) บริเวณพื้นที่แผงค้าสถานีกำแพงเพชร ประจำปีงบประมาณ 2566

Light 300 PV 1.5.5 2018

บทที่ 1

งานหลังคา

METAL ROOFING

1.1 ขอบเขตของงาน

แผ่นเหล็กมุงหลังคา (METAL ROOFING) ได้ระบุไว้ในแบบแปลนทั้งหมด ผู้รับจ้างต้องจัดเตรียมแบบที่ใช้ประกอบการปรับปรุงพื้นที่ (SHOP DRAWINGS) ซึ่งแสดงถึงรายละเอียดการติดตั้ง (INSTALLATION) การยึด (FIXING) การป้องกันการรั่วของน้ำ (WATERTIGHT) ค่าความคลาดเคลื่อน (TOLERANCE) และแสดงระยะต่างๆ โดยละเอียด ตลอดจนรายการคำนวณความแข็งแรง และตัวอย่างวัสดุที่ถูกต้องตามรายละเอียดวัสดุ เพื่อขออนุมัติและตรวจสอบตามความต้องการของคณะกรรมการตรวจรับพัสดุก่อนทำการติดตั้ง และดำเนินการติดตั้งแผ่นเหล็กมุงหลังคา และแผ่นเหล็กมุงหลังคา จนแล้วเสร็จให้เป็นไปตามที่ระบุไว้ในแบบรูป และรายการประกอบแบบนี้

1.2 วัสดุ

- 1.2.1 วัสดุและอุปกรณ์ที่นำมาใช้ยังสถานที่ดังกล่าว จะต้องอยู่ในสภาพเรียบร้อย มิเคยถูกใช้งานมาก่อน มีเครื่องหมายแสดงบริษัทผู้ผลิต เช่น BLUESCOPE LYSAGHT, SCG, SP GROUP, LUCKY, STEEL & SOLAR ROOF, TSS หรือเทียบเท่า แผ่นเหล็กมุงหลังคาจะต้องมีรูปร่างขนาดตามที่ระบุในแบบ ถ้าไม่ระบุในแบบให้ใช้ดังนี้
- 1.2.2 วัสดุต้องเป็นแผ่นเหล็กเคลือบผสมระหว่าง อลูมิเนียม 55% สังกะสี 45% ผลิตจากแผ่นเหล็กกล้าแรงดึงสูง G550 ซึ่งมีค่า YIELD STRENGTH ไม่ต่ำกว่า 5500 kg/cm² ซึ่งจะต้องมีปริมาณของสารชั้นเคลือบบนแผ่นเหล็กทั้งสองด้านรวมกันไม่น้อยกว่า 150 กรัม/ตารางเมตร (AZ 150) และมีความแข็งแรง ณ จุดคราก (MINIMUM YIELD STRENGTH) ไม่น้อยกว่า 550 Mpa และให้เป็นไปตามมาตรฐาน AS 1397-G550-AZ150 หรือ ASTM A 792 และอบสี ตามมาตรฐานการเคลือบสี AS/NZ S 2728:1997 หรือเคลือบสีชุบเปอร์โฟลิเอสเตอร์เรซิน (KPN-JIS) ตามมาตรฐาน มอก. 2131-2545 และ JISG-3312 โดยมีความหนาของแผ่นเหล็กที่ยังไม่รวมชั้นเคลือบ (BMT-BASE METAL THICKNESS) ไม่น้อยกว่า 0.42 มม. หรือมีความหนาเมื่อรวมชั้นเคลือบแล้ว (TCT-TOTAL COATED THICKNESS) ไม่น้อยกว่า 0.47 มม. และเมื่อรวมชั้นเคลือบสีแล้วไม่น้อยกว่า 0.50 มม.
- 1.2.3 แผ่นเหล็กมุงหลังคา ต้องเป็นแผ่นเดียวยาวตลอดความยาวลาดของหลังคา สันลอนสูงตั้งแต่ 28-53 มม. การยึดโดยใช้วิธีขบลิ้อค BOLTLESS

1.3 การติดตั้ง

- 1.3.1 วางตะแกรงลวดบนแป โดยใช้สกรูเป็นตัวยึดหรือใช้วิธีการเชื่อม ทั้งนี้ขึ้นอยู่กับวัสดุที่เลือกใช้ ลวดตะแกรงจะต้องทำการดึงให้ตึง
- 1.3.2 วางตำแหน่งของคลิปตัวแรกบนแป โดยวางไว้บนแปที่อยู่ใกล้กับรางน้ำมากที่สุด

- 1.3.3 เริ่มติดตั้งขาคลิบในแถวแรกทุกๆแป ทำการยึดสกรูให้แน่น
- 1.3.4 ยึดคลิปตัวต้นแถวและท้ายแถวก่อน พร้อมใช้สายเอ็นซึ่งให้ได้แนว จากนั้นยึดคลิปทุกๆแปในแถวแรกจนเสร็จเรียบร้อย
- 1.3.5 ชันสกรูทะลุผ่านด้านบนของคลิปไปจนถึงแป
- 1.3.6 วางแผ่นหลังคาแผ่นแรกบนคลิปแถวแรกที่ยึดไว้แล้ว ให้ปลายแผ่นยื่นล้ำเข้าไปในแนวรางน้ำใน ระยะที่พอเหมาะ
- 1.3.7 กดล็อกแผ่นกับขาคลิบโดยใช้เท้ากดที่สันลอน เพื่อล็อกหลังคากับขาคลิบให้แน่นและแนบสนิท
- 1.3.8 ทำการยึดคลิปที่อยู่แถวถัดไป ต้องแน่ใจว่าคลิปจะท่ามุม 90 องศา กับแผ่น
- 1.3.9 ติดตั้งแผ่นถัดไป ทำการตรวจเช็คเป็นระยะๆ ว่าแผ่นที่ติดตั้งไปแล้วนั้นได้แนวที่เหมาะสมกับ โครงสร้าง
- 1.3.10 การเดินบนหลังคา สามารถเดินไปตามแนวยาวของแผ่นด้วยการเดินบนท้องลอนหรือเดินไปบนแปตามแนวขวางของแผ่น
- 1.3.11 กรณีนำแผ่นเหล็กม้วนมาติดตั้งที่สถานที่ดังกล่าว เหล็กที่นำมาติดตั้งจะต้องอยู่ในหีบห่อเรียบร้อย และมีเครื่องหมายแสดงถึงบริษัทผู้ผลิต วัน-เดือน-ปีที่ผลิต ข้อมูลเฉพาะของวัสดุที่ตรงตามกำหนดไว้ ซึ่งแสดงให้เห็นชัดเจนทั้งบนหีบห่อและผิวด้านล่างของแผ่นเหล็ก และเหล็กที่นำมาติดตั้งจะต้องเป็นเหล็กที่ถูกผลิตขึ้นในช่วงเวลาเดียวกันเพื่อป้องกันปัญหาของสีผิวที่แตกต่างกัน ซึ่งถือเป็นความรับผิดชอบของผู้รับจ้างโดยตรง ที่สีผิวจะต้องสม่ำเสมอเหมือนกันทั้งอาคาร
- 1.3.12 กรณีที่แผ่นเหล็กติดตั้งมาแล้ว ต้องมีการจัดวางและกองเก็บที่ดี มีสิ่งปกคลุม เพื่อป้องกันความเปื่อยขึ้นและสิ่งสกปรกต่างๆ
- 1.3.13 ห้ามมิให้ลากหรือเลื่อนแผ่นเหล็กกับผิวขรุขระ หรือระหว่างแผ่นด้วยตัวเองเพื่อป้องกันรอยขีดข่วน และควรสวมถุงมือที่แห้งและสะอาดในการทำงาน
- 1.3.14 ให้เก็บแผ่นเหล็กไว้ในสถานที่ปราศจากความเปียกชื้น และสิ่งสกปรกเปรอะเปื้อนต่างๆ และการกองเก็บไม่ควรนานเกินกว่า 7 วัน
- 1.3.15 การตัดแผ่นเหล็ก ให้กระทำในแนวพื้นราบ และให้ทำการปิดฝุ่นและเศษเหล็กออกจากพื้นผิวของแผ่นเหล็กทันทีภายหลังการตัด เครื่องมือที่ใช้ตัดแผ่นต้องเป็นอุปกรณ์ประเภท ที่มีใบตัดเป็นโลหะ และไม่ทำให้เกิดความเสียหายต่อผิวเคลือบและรอยตัดของแผ่นเหล็ก

1.4 การรับประกัน

ผู้รับจ้างต้องจัดหาหนังสือการยินยอมการรับประกันการติดตั้งเป็นระยะเวลาอย่างน้อย 5 ปี และคณะกรรมการตรวจรับพัสดุอาจร้องขอหนังสือรับรองคุณภาพของแผ่นเหล็กจากผู้รับจ้าง โดยอ้างอิงผลิตภัณฑ์ที่ผู้รับจ้างสั่งซื้อจากผู้ผลิตเหล็ก โดยรับประกันคุณภาพสินค้า 20 ปี สำหรับแผ่นเหล็กมุงหลังคา (METAL SHEET ROOFING) และแผ่นเหล็กมุงผนังระบายอากาศ (METAL LOUVER) ประเภทไม่เคลือบสี หรืออลูซิงค์ (ALUZINC) หรือซิงค์ (ZINC) และ 25 ปีสำหรับแผ่นเหล็กมุงหลังคา (METAL SHEET ROOFING) และแผ่นเหล็กมุงผนังระบายอากาศ (METAL LOUVER) ประเภทเคลือบสี หรือเทียบเท่า

บทที่ 2

งานบานเกล็ดเหล็กระบายอากาศเคลื่อนที่ (METAL LOUVER)

2.1 ขอบเขตของงาน

บานเกล็ดเหล็กระบายอากาศ (METAL LOUVER) ได้ระบุไว้ในแบบแปลนทั้งหมด ผู้รับจ้างต้องจัดเตรียมแบบที่ใช้ประกอบการปรับปรุงพื้นที่ (SHOP DRAWINGS) ซึ่งแสดงถึงรายละเอียดการติดตั้ง (INSTALLATION) การยึด (FIXING) การป้องกันการรั่วของน้ำ (WATERTIGHT) ค่าความคลาดเคลื่อน (TOLERANCE) และแสดงระยะต่างๆ โดยละเอียด ตลอดจนรายการคำนวณความแข็งแรง และตัวอย่างวัสดุที่ถูกต้องตามรายละเอียดวัสดุ เพื่อขออนุมัติและตรวจสอบตามความต้องการของคณะกรรมการตรวจรับพัสดุก่อนทำการติดตั้ง และดำเนินการติดตั้งแผ่นเหล็กกรุผนังและแผ่นเหล็กมุงหลังคา จนแล้วเสร็จให้เป็นไปตามที่ระบุไว้ในแบบรูป และรายการประกอบแบบนี้

2.2 วัสดุ

- 2.2.1 วัสดุและอุปกรณ์ที่นำมาใช้ยังสถานที่ดังกล่าว จะต้องอยู่ในสภาพเรียบร้อย มิเคยถูกใช้งานมาก่อน มีเครื่องหมายแสดงบริษัทผู้ผลิต เช่น BLUESCOPE LYSAGHT, SCG, SP GROUP, LUCKY, TSS หรือเทียบเท่า แผ่นเหล็กกรุผนังจะต้องมีรูปร่างขนาดตามที่ระบุในแบบ ถ้าไม่ระบุในแบบให้ใช้ดังนี้
- 2.2.2 วัสดุต้องเป็นแผ่นเหล็กเคลือบผสมระหว่าง อลูมิเนียม 55% สังกะสี 45% ผลิตจากแผ่นเหล็กกล้าแรงดึงสูง G550 ซึ่งมีค่า YIELD STRENGTH ไม่ต่ำกว่า 5500 kg/cm² ซึ่งจะต้องมีปริมาณของสารชั้นเคลือบบนแผ่นเหล็กทั้งสองด้านรวมกันไม่น้อยกว่า 150 กรัม/ตารางเมตร (AZ 150) และมีความแข็งแรง ณ จุดคราก (MINIMUM YIELD STRENGTH) ไม่น้อยกว่า 550 Mpa และให้เป็นไปตามมาตรฐาน AS 1397-G550-AZ150 หรือ ASTM A 792 และอบสี ตามมาตรฐานการเคลือบสี AS/NZ S 2728:1997 หรือเคลือบสีซูปเปอร์โพลิเอสเตอร์เรซิน (KPN-JIS) ตามมาตรฐาน มอก. 2131-2545 และ JISG-3312 โดยมีความหนาของแผ่นเหล็กที่ยังไม่รวมชั้นเคลือบ (BMT-BASE METAL THICKNESS) ไม่น้อยกว่า 0.42 มม. หรือมีความหนาเมื่อรวมชั้นเคลือบแล้ว (TCT-TOTAL COATED THICKNESS) ไม่น้อยกว่า 0.47 มม. และเมื่อรวมชั้นเคลือบสีแล้วไม่น้อยกว่า 0.50 มม.
- 2.2.3 แผ่นเหล็กกรุผนัง ต้องเป็นแผ่นเดียวยาวตลอดความยาวของผนัง สันลอนสูงตั้งแต่ 28-53 มม. การยึดโดยใช้สกรูยึดแผ่นเหล็ก

2.3 การติดตั้ง

- 2.3.1 ผู้รับจ้างจะต้องจัดหาช่างฝีมือที่ดี มีความชำนาญในการติดตั้งตามหลักวิชาที่ถูกต้อง และให้เป็นไปตามแบบ (SHOP DRAWINGS) ทั้งนี้การติดตั้งอุปกรณ์ที่เกี่ยวข้องกับงานหลังคาและผนัง ต้อง

ถูกต้องสมบูรณ์ตามกรรมวิธี และคำแนะนำของบริษัทผู้ผลิตแผ่นเหล็กมุงหลังคา และได้รับอนุมัติความเห็นชอบจากคณะกรรมการตรวจรับพัสดุก่อนการติดตั้ง นอกจากนี้ให้ปฏิบัติตามข้อแนะนำต่อไปนี้

- 2.3.2 ผู้รับจ้างจะต้องกำหนดระดับและจุดอ้างอิงทั้งแนวระนาบและแนวตั้งทั้งของโครงสร้างและบานเกล็ดเหล็กระบายอากาศ (METAL LOUVER) ให้เท่ากันตลอดความยาวของอาคาร
- 2.3.3 กรณีนำแผ่นเหล็กม้วนมารีดที่สถานที่ดังกล่าว เหล็กที่นำมารีดต้องอยู่ในหีบห่อเรียบร้อย และมีเครื่องหมายแสดงถึงบริษัทผู้ผลิต วัน-เดือน-ปีที่ผลิต ข้อมูลเฉพาะของวัสดุที่ตรงตามกำหนดไว้ ซึ่งแสดงให้เห็นชัดเจนทั้งหีบห่อและผิวด้านล่างของแผ่นเหล็กและ เหล็กที่จะนำมารีดจะต้องเป็นเหล็กที่ถูกผลิตขึ้นในช่วงเวลาเดียวกันเพื่อป้องกันปัญหาของสีผิวที่แตกต่างกัน ซึ่งถือเป็นความรับผิดชอบของผู้รับจ้างโดยตรง ที่สีผิวจะต้องสม่ำเสมอเหมือนกันทั้งอาคาร
- 2.3.4 กรณีที่แผ่นเหล็กถูกลอนมาแล้ว ต้องมีการจัดวางและมีการกองเก็บที่ดีมีสิ่งปกคลุมเพื่อป้องกันความเปียกชื้นและสิ่งสกปรกต่างๆ
- 2.3.5 ห้ามมิให้ลากหรือเลื่อนแผ่นเหล็กกับผิวขรุขระ หรือระหว่างแผ่นด้วยตัวเองเพื่อป้องกันรอยขีดข่วน และควรสวมถุงมือที่แห้งและสะอาดในการทำงาน
- 2.3.6 ให้เก็บแผ่นเหล็กไว้ในสถานที่ปราศจากความเปียกชื้น และสิ่งสกปรกเปรอะเปื้อนต่างๆ และการกองเก็บไม่ควรนานเกินกว่า 7 วัน
- 2.3.7 การตัดแผ่นเหล็ก ให้กระทำในแนวพื้นราบ และให้ทำการปิดฝุ่นและเศษเหล็กออกจากพื้นผิวของแผ่นเหล็กทันทีภายหลังจากการตัด เครื่องมือที่ใช้ตัดแผ่นต้องเป็นอุปกรณ์ประเภท ที่มีใบตัดเป็นโลหะ และไม่ทำให้เกิดความเสียหายต่อผิวเคลือบและรอยตัดของแผ่นเหล็ก
- 2.3.8 การเชื่อมต่อแผ่นให้ใช้สกรูหรือยึดด้วย RIVET แบบอลูมิเนียม หรือใช้กาวซิลิโคน (SILICONE SEALANT) ประเภท NEUTRAL SILICONE โดยผู้ติดตั้งต้องส่งแบบแสดงรายละเอียดเพื่ออนุมัติก่อนติดตั้ง

2.4 การรับประกัน

ผู้รับจ้างต้องจัดหาหนังสือการยินยอมการรับประกันการติดตั้งเป็นระยะเวลาอย่างน้อย 5 ปี และคณะกรรมการตรวจรับพัสดุอาจร้องขอหนังสือรับรองคุณภาพของแผ่นเหล็กจากผู้รับจ้าง โดยอ้างอิงผลิตภัณฑ์ที่ผู้รับจ้างสั่งซื้อจากผู้ผลิตเหล็ก โดยรับประกันคุณภาพสินค้า 20 ปี สำหรับบานเกล็ดเหล็กระบายอากาศ (METAL LOUVER) ประเภทไม่เคลือบสี หรืออลูซิงค์ (ALUZINC) หรือซิงค์ (ZINC) และ 25 ปีสำหรับบานเกล็ดเหล็กระบายอากาศ (METAL LOUVER) ประเภทเคลือบสี หรือเทียบเท่า

บทที่ 3 งานพื้น FLOOR FINISHING

3.1 ขอบเขตทั่วไป

- 3.1.1 งานที่ต้องทำ ได้แก่ งานโครงสร้างพื้นและงานปูผิวพื้นและงานที่เกี่ยวข้อง เพื่อให้ได้พื้นอาคารสำเร็จเรียบร้อยตามแบบและรายการ สำหรับรายละเอียดของงานโครงสร้างพื้นให้ดูในรายละเอียดประกอบแบบวิศวกรรมโครงสร้าง
- 3.1.2 ผู้รับจ้างต้องจัดส่งตัวอย่างวัสดุที่จะใช้ปูผิวให้คณะกรรมการตรวจรับพัสดุตรวจสอบหรือคัดเลือกตัวอย่างก่อนใช้งาน ไม่น้อยกว่า 15 วัน ตัวอย่างทุกชิ้นต้องมีแผ่นป้ายแสดงรายละเอียดวัสดุผู้ผลิตและตำแหน่งที่จะใช้งาน
- 3.1.3 การทำงานพื้นผิวใดที่ไม่ได้ผ่านการตรวจสอบตัวอย่างวัสดุ หรือยังไม่ได้รับอนุมัติจากคณะกรรมการตรวจรับพัสดุ คณะกรรมการตรวจรับพัสดุมีสิทธิ์สั่งให้หรือถอนออกได้ โดยผู้รับจ้างจะต้องรับผิดชอบในค่าใช้จ่ายส่วนนี้

3.2 งานพื้นและผนังกระเบื้องเคลือบ (CERAMIC TILE)

3.2.1 ขอบเขตของงาน

ผู้รับจ้างจะต้องจัดเตรียมทำแบบ SHOP DRAWINGS รายละเอียดต่างๆ ในการติดตั้งตามแบบและวัตถุประสงค์ของคณะกรรมการตรวจรับพัสดุ

การปูกระเบื้องเคลือบให้ใช้กาวซีเมนต์ (DRY SET MORTAR) และการยาแนวให้ใช้กาวยาแนว (DRY SET GROUT) ทรายละเอียด ทรายตุ๊กแก ทรายเสื่อคู่ หรือเทียบเท่า และในการใช้งานให้ปฏิบัติให้ถูกต้องตามกรรมวิธีของบริษัทผู้ผลิต

3.2.2 วัสดุ

วัสดุที่นำมาใช้งานต้องเป็นวัสดุใหม่ได้มาตรฐานของผู้ผลิต ปราศจากรอยร้าวหรือตำหนิใดๆ ชนิดขนาดความหนา ลวดลาย สี และแบบตามที่ผู้ออกแบบกำหนดให้แผ่นกระเบื้องเคลือบต้องมี ส่วนประกอบของดินเหนียว ดินขาว หรือหินฟันม้า (FELDSPAR) และทรายในอัตราส่วนซึ่งควบคุมน้ำหนัก และปริมาณโดยบริษัทผู้ผลิต นอกจากระบุไว้เป็นอย่างอื่นแล้ว กระเบื้องที่จะนำมาใช้งานต้องผลิตโดยบริษัท

COTTO ของบริษัท เซรามิคอุตสาหกรรมไทย จำกัด

RCI ของบริษัท โรแยลซีรามิคอุตสาหกรรม จำกัด

DURAGRES ของบริษัท สหโมเสคอุตสาหกรรม จำกัด

หรือคุณภาพเทียบเท่า ทั้งนี้กระเบื้องเคลือบทุกชนิดต้องได้รับอนุมัติตามความต้องการจากคณะกรรมการตรวจรับพัสดุก่อนนำไปใช้งาน

3.2.2.1 กระเบื้องเคลือบปูพื้นภายในอาคาร นอกจากกระเบื้องปูไว้เป็นอย่างอื่น กระเบื้องแต่ละแผ่นต้องมีคุณสมบัติดังนี้

- 1) แผ่นกระเบื้อง ต้องมีการรับน้ำหนักได้อย่างน้อย 500 กก./ตร.ซม.
- 2) ผ่านการเผาด้วยอุณหภูมิอย่างน้อย 1,180 องศาเซลเซียส
- 3) กระเบื้องที่ใช้ปูพื้นในห้องน้ำ และพื้นที่ที่มีความชื้นสูง เป็นกระเบื้องที่มีผิวชั้นทนต่อความลื่นและต้องไม่ลื่น (NON-SLIP) และอัตราการดูดซึมน้ำน้อยมาก หรือมีอัตราการดูดซึมน้ำน้อยกว่า 1% แต่ไม่จำเป็นจะต้องเป็นชนิดเนื้อเดียวกันทั้งแผ่น (HOMOGENOUS)

3.2.2.2 กระเบื้องเคลือบปูผนังภายในอาคาร

- 1) ต้องผ่านการเผาด้วยอุณหภูมิอย่างน้อย 1,120 องศาเซลเซียส
- 2) กระเบื้องใช้ปูผนังในห้องน้ำและพื้นที่ที่มีความชื้นสูงต้องเป็นกระเบื้องที่มีผิวชั้นทนต่อการลื่นหรือไม่ลื่น มีอัตราการดูดซึมน้ำน้อยมาก (น้อยกว่า 1%) แต่ไม่จำเป็นจะต้องเป็นชนิดเนื้อเดียวกันทั้งแผ่น (HOMOGENOUS)

3.2.2.3 กาวซีเมนต์ (MORTAR)

- 1) สำหรับงานปูกระเบื้องเซรามิกพื้นและผนังทั่วไป นอกจากกระเบื้องปูไว้เป็นอย่างอื่น ให้ใช้กาวซีเมนต์สำเร็จรูป ทรายละเอียดสีเขียว DRY SET MORTAR (GREEN CROCODILE) หรือตราตุ๊กแก หรือเทียบเท่า
- 2) สำหรับงานปูกระเบื้องเซรามิกพื้นและผนังที่มีขนาดใหญ่ ปูหินอ่อน ปูแกรนิต ให้ใช้กาวซีเมนต์ทรายละเอียดเงิน MEDIUM BED PORTLAND CEMENT MORTAR (SILVER CROCODILE) หรือเทียบเท่า

3.2.2.4 การยาแนว (DRY SET GROUT)

นอกจากกระเบื้องปูไว้เป็นอย่างอื่น ถ้ากระเบื้องเว้นร่องไม่เกิน 3 มม. ให้ใช้กาวยาแนวทรายละเอียดเงิน (SILVER CROCODILE GROUT) ทรายตุ๊กแก ทรายเสื่อคู่ หรือเทียบเท่า ซึ่งเป็นกาวยาแนวชนิดธรรมดาเนื้อละเอียดสำหรับกระเบื้องที่ต้องการเว้นร่องเกิน 3 มม. ขึ้นไป ให้ใช้กาวยาแนวทรายทอง (GOLD CROCODILE GROUT) ทรายตุ๊กแก ทรายเสื่อคู่ หรือเทียบเท่า ซึ่งเป็นกาวยาแนวชนิดพิเศษเนื้อหยาบ ที่ช่วยในการยึดเกาะได้ดีกว่าและไม่เกิดการแตกร้าว

3.2.2.5 การปูกระเบื้องแบบธรรมดา (ปูน ทราย)

- 1) ใช้ปูนซีเมนต์ผสมซึ่งมีคุณสมบัติครบถ้วนตามมาตรฐานผลิตภัณฑ์อุตสาหกรรมไทย มอก. 80-2517 เช่น ปูนซีเมนต์ตราเสื่อคู่ของบริษัท ปูนซีเมนต์ไทย จำกัด หรือตรางูเห่า ของบริษัท ชลประทานซีเมนต์ จำกัด หรือตราอินทรีรี่ ของบริษัท ปูนซีเมนต์นครหลวง จำกัด หรือเทียบเท่า ต้องเป็นปูนใหม่ไม่รวมตัวจับเป็นก้อนแข็ง
- 2) ซีเมนต์ขาว (WHITE CEMENT) ของบริษัท ปูนซีเมนต์ไทย จำกัด หรือเทียบเท่า

- 3) ปูนขาว (LIME) เป็นปูนขาวประเภท HYDRATED LIME โดยมีส่วนผสมโดยรวมของ UNHYDRATED CALCIUM OXIDE (Ca O) และ MAGNESIUM OXIDE (Mg O) ไม่เกินกว่า 8% โดยน้ำหนัก
- 4) ทราย สำหรับผสมซีเมนต์ในการปรับและเตรียมพื้นผิว ใช้มาตรฐานทรายน้ำจืดสะอาดปราศจากสิ่งเจือปนในปริมาณที่จะทำให้ปูนฉาบเสียความแข็งแรง มีขนาดคละกัน ดังต่อไปนี้

เบอร์ตะแกรงมาตรฐาน	เปอร์เซ็นต์ผ่านโดยน้ำหนัก
8	100
16	60-90
30	35-70
50	10-30
100	0-5

3.3 การติดตั้ง

ผู้รับจ้างจะต้องจัดหาช่างฝีมือดี มีความชำนาญในการปู โดยปูตามแนวราบ แนวตั้งและแนวนอน จะต้องได้ฉากแนวระดับเท่ากันสม่ำเสมอ หรือลวดลายตามที่ผู้ออกแบบกำหนดให้ ด้วยความประณีตเรียบร้อย ทั้งนี้ จะมีความคลาดเคลื่อนได้ไม่เกิน 1.5 มม.

การปูกระเบื้องแบบ (ปูน, ทราย) ควรนำกระเบื้องที่ใช้ปูไปแช่น้ำให้อิ่มตัวประมาณ 10-15 นาที เพื่อมิให้กระเบื้องดูดซึมน้ำจากปูนซีเมนต์ขาว ซึ่งจะช่วยป้องกันปัญหาการหลุดล่อน ทั้งนี้ต้องปฏิบัติตามกรรมวิธีของบริษัทผู้ผลิตกระเบื้อง

3.3.1 การเตรียมพื้นผิว และการติดตั้ง โดยใช้กาวซีเมนต์ (DRY SET MORTAR)

- 1) ปรับพื้น ผนังให้เรียบร้อย และได้ระดับที่ต้องการ ทำความสะอาดพื้นและผนังแล้วทิ้งไว้ให้แห้ง ปราศจากคราบน้ำมัน ฝุ่น กาว กรด ต่าง และสิ่งสกปรกต่างๆ
- 2) ผสมกาวกับน้ำ อัตราส่วนกาวให้ปฏิบัติตามข้อบังคับของบริษัทผู้ผลิตอย่างเคร่งครัด
- 3) ใช้เกรียง หรือฉาบกาวซีเมนต์แล้วขูดให้เป็นรอยทางบนพื้นที่ ที่ระบุ
- 4) กัดกระเบื้องลงบนรอยทางที่ทำไว้ให้แน่นภายในเวลาที่กำหนดของกาวแต่ละชนิด เสร็จแล้ว แต่งแนวกระเบื้องและวัดระดับ
- 5) ห้ามเคลื่อนย้ายกระเบื้อง หรือปรับแต่งแนว จัดระดับ หลังจากติดตั้งแล้ว 10-15 นาที
- 6) ห้ามผสมกาวใหม่กับส่วนผสมเก่าที่ใช้แล้วเป็นอันขาด

3.3.2 การเตรียมพื้นผิวแบบธรรมดา (ปูนทราย)

การเตรียมพื้นผิวคอนกรีตที่จะปูกระเบื้อง จะต้องปรับระดับผิวเพื่อให้ได้ระดับสม่ำเสมอ หรือเอียงลาดตามแบบที่กำหนดให้ และต้องทำผิวให้ขรุขระก่อนแล้วจึงทำความสะอาดให้เรียบร้อย ก่อนที่จะเทปูนทรายรองรับ กระเบื้องจะต้องรดน้ำให้คอนกรีตอิ่มตัวเสียก่อน การเทปูนทราย

รองรับพื้นต้องใช้ปูนทรายที่ไม่เหลวจนเกินไป การเทปูนทรายรองรับพื้น ต้องเทไม่มากเกินที่จะปู กระเบื้องได้ทันภายใน 1 ชั่วโมง การปูต้องได้แนวได้ระดับกับอาคารระยะสม่ำเสมอโดยตลอด รวมทั้งต้องกดกระเบื้องให้ติดแน่นกับปูนทรายรองรับพื้น เมื่อปูเรียบร้อยแล้วจะต้องอุดรอยต่างๆ ด้วยปูนซีเมนต์ขาวหรือสี ซึ่งผู้ออกแบบจะเป็นผู้กำหนด การอุดต้องให้แน่นจริงๆ

3.3.3 การเตรียมกระเบื้อง

จะต้องตรวจสอบดูกระเบื้องมาจากหลายและรุ่นเดียวกัน ตรวจสอบสีและลายให้ถูกต้องสำหรับ กระเบื้องที่มีลวดลายเป็นลายชุดต่างๆ ก่อนนำไปปู

3.3.4 การตัดแต่งกระเบื้อง

การตัดแต่งกระเบื้องในแนวตรง แนวโค้ง กระเบื้องที่ตัดต้องไม่บิดเบี้ยว แตกบิ่น ต้องมีขนาดตาม ความต้องการ โดยใช้เครื่องมือในการตัดกระเบื้องที่ได้มาตรฐาน และต้องตกแต่งขอบกระเบื้องให้ เรียบร้อยก่อนนำกระเบื้องไปปู

3.3.5 การเจาะกระเบื้อง

การเจาะกระเบื้องเพื่อใส่อุปกรณ์ต่างๆ รอยเจาะต้องมีขนาดตามความต้องการ และไม่บิดเบี้ยว แตกบิ่น ต้องตกแต่งรอยเจาะให้เรียบร้อยก่อนนำกระเบื้องไปปู

3.3.6 การเจียรขอบกระเบื้อง

การเจียรขอบตรง และขอบเอียง หลังจากการเจียรกระเบื้องขอบต้องเรียบตรง และได้ขนาดที่ ถูกต้อง ไม่แตกบิ่น ขอบกระเบื้องด้านในให้ได้มุมรับกัน เพื่อความสวยงามในการเข้ามุกก่อนนำ กระเบื้องไปปู

3.3.7 แนวขยายตัว (CONTROL JOINT)

การปูกระเบื้องชนิดสำหรับงานภายใน ให้มี CONTROL JOINT ทุกระยะห่างกันประมาณ 4-6 ม.
การปูกระเบื้องสำหรับงานภายใน ให้มี CONTROL JOINT ทุกระยะห่างกันประมาณ 6-10 ม.
การปูกระเบื้องชนิดสำหรับงานภายนอก ให้มี CONTROL JOINT ทุกระยะห่างประมาณ 2-3 ม.
การปูกระเบื้องสำหรับงานภายนอก ให้มี CONTROL JOINT ทุกระยะห่างประมาณ 4-5 ม.
ตำแหน่งของ CONTROL JOINT ควรอยู่ในแนวโครงสร้าง เช่น แนวคาน เสา เป็นต้น

3.3.8 การยาแนว

การยาแนว ขนาดความกว้างต้องให้ได้ขนาดเดียวกันโดยไม่เกิน 3 มม. และสม่ำเสมอตลอดแนว มีความประณีตเรียบร้อย

3.3.9 การปูกระเบื้อง

- 1) ทำการหาแนวกระเบื้อง กำหนดจำนวนแผ่น และเศษแผ่นตามความเห็นชอบของผู้ควบคุม งาน แนวกระเบื้องทั่วไปให้ห่างกันประมาณ 2 มม. หรือตามที่ระบุไว้ในแบบ
- 2) ทำความสะอาดผิวปูนทรายรองรับพื้นให้สะอาด ปราศจากคราบไขมัน และเศษปูนทรายหรือ สิ่งสกปรกอื่นใด แล้วพรมน้ำให้เปียกโดยทั่วกันเริ่มปูกระเบื้องตามแนวที่แบ่งไว้ โดยใช้กาว ซีเมนต์เป็นตัวยึด

- 3) จัดแต่งแนวให้ตรงกันทุกด้านทั้งพื้นและผนัง การเข้ามุมกระเบื้องต้องใช้วิธีเจียรขอบ 45 องศาประกบเข้ามุมเว้นแต่จะระบุไว้เป็นอย่างอื่น
- 4) กดเคาะแผ่นกระเบื้องให้แน่นไม่เป็นโพรง ในกรณีที่เป็นโพรงจะต้องรื้อออกและทำการบุใหม่
- 5) ขอบมุมกระเบื้องโดยทั่วไป ให้ใช้เส้น PVC สำเร็จรูปติดตั้งตามลักษณะของแต่ละมุมส่วนสีเป็นไปตามที่ระบุ
- 6) ไม่อนุญาตให้ปูกระเบื้องทับขอบวงกบใดๆ ทุกกรณี
- 7) หลังจากปูกระเบื้องแล้วเสร็จ ทิ้งให้กระเบื้องแห้งแข็งตัวโดยไม่ถูกระทบกระเทือนเป็นระยะเวลา อย่างน้อย 2 วัน ยาแนวรอยต่อด้วยกาวซีเมนต์สำหรับยาแนวโดยเฉพาะ โดยใช้สีตามที่กำหนดให้
- 8) ผิวกระเบื้องทั้งหมดเมื่อปูเสร็จเรียบร้อยแล้วจะต้องได้ตั้ง ได้แนว ได้ระดับ เรียบสม่ำเสมอ ความไม่เรียบร้อยใดๆ ที่เกิดขึ้นตามความเห็นของคณะกรรมการตรวจรับพัสดุ ผู้รับจ้างจะต้องดำเนินการแก้ไขโดยเป็นค่าใช้จ่ายของผู้รับจ้างทั้งหมด
- 9) ทิ้งไว้จนปูนยาแนวแห้งหมาดๆ จึงเริ่มเช็ดทำความสะอาดคราบน้ำปูนที่ติดอยู่บนแผ่นกระเบื้องออกให้เรียบร้อย
- 10) ทำความสะอาดผิวกระเบื้อง แล้วลง Wax ขัดให้ทั่วอย่างน้อย 1 ครั้ง

3.4 การทำความสะอาด

ผู้รับจ้างจะต้องทำความสะอาดให้เรียบร้อยทุกแห่งหลังจากการติดตั้ง ผิวของกระเบื้องต้องปราศจากรอย ร้าว แตกบิ่น หลุดล่อน หากเกิดความเสียหายดังกล่าว จะต้องแก้ไขหรือเปลี่ยนแปลงให้ใหม่โดยไม่คิดมูลค่าใดๆ ทั้งสิ้น ก่อนขออนุมัติการตรวจสอบจากคณะกรรมการตรวจรับพัสดุ ส่งมอบงานทำความสะอาดคราบสกปรกต่างๆ ให้ปฏิบัติดังนี้

- | | | |
|--------|--------------------------|---|
| 3.4.1 | คราบหินปูน หรือ ซีเมนต์ | ให้น้ำยาทำความสะอาดชนิดมีกรดผสม (ACID) |
| 3.4.2 | คราบสนิมโลหะ | ให้ใช้เกลือผสม หรือน้ำส้มสายชู (SULPHURIC ACID) |
| 3.4.3 | คราบหมึก | ให้ใช้ (HYDROCHLORIC ACID) |
| 3.4.4 | คราบเปียร์ เหล้า ไวน์ | ให้ใช้ (HYDROCHLORIC ACID) |
| 3.4.5 | ไอศกรีม | ให้ใช้ (HYDROCHLORIC ACID) |
| 3.4.6 | คราบไขมันพื้น หรือสัตว์ | ให้น้ำยาทำความสะอาดชนิดมีด่างผสม (ALKALI) |
| 3.4.7 | คราบกาแฟ บุหรี่ | ใช้โซดาไฟ (CAUSTIC SODA) หรือโซเดียม |
| 3.4.8 | คราบเปียร์ เหล้า ไวน์ | ใช้ไฮดรอกไซด์ (SODIUM HYDROXIED) |
| 3.4.9 | ไอศกรีม | ใช้ไฮดรอกไซด์ (SODIUM HYDROXIED) |
| 3.4.10 | คราบน้ำมันจากเครื่องจักร | ให้ใช้ตัวทำลาย (SOLVENT) เช่น น้ำมันสน ทินเนอร์ |
| 3.4.11 | คราบหมึก ยาง สี | ให้ใช้แอลกอฮอล์ อะซีโตน ฯลฯ (TURPENTINE) |
| 3.4.12 | คราบบุหรี | ให้ใช้ (THINNER, ACETONE) |

บทที่ 4 งานฝ้าเพดาน CEILING

4.1 ขอบเขตทั่วไป

- 4.1.1 ผู้รับจ้างจะต้องจัดหาวัสดุ แรงงานและอุปกรณ์ที่จำเป็นการทำฝ้าเพดาน ตามระบุในแบบรูป และรายการ ติดตั้งตามคำแนะนำของบริษัทผู้ผลิตทุกประการ
- 4.1.2 งานติดตั้งฝ้าเพดานทั้งหมดนี้ ผู้รับจ้างจะต้องตรวจสอบแบบงานระบบต่างๆ ทุกระบบที่ต้องติดตั้ง เกี่ยวข้องกับงานฝ้าเพดานให้ละเอียดรอบคอบ เพื่อการเตรียมการประสานงานและการเตรียมโครงสร้างสำหรับการยึดโครงฝ้าเพดานต่างๆ เป็นไปโดยราบรื่นและเรียบร้อยทุกระบบงาน สำหรับความสูงของฝ้าเพดาน ให้ถือตามระดับที่กำหนดในแบบ
- 4.1.3 ผู้รับจ้างต้องจัดส่งตัวอย่างวัสดุที่จะใช้ให้คณะกรรมการตรวจรับพัสดุตรวจสอบ หรือคัดเลือก ตัวอย่างก่อนใช้งาน ไม่น้อยกว่า 30 วัน ตัวอย่างทุกชิ้นต้องมีแผ่นป้ายแสดงรายละเอียดวัสดุ ผู้ผลิตและตำแหน่งที่จะใช้งาน
- 4.1.4 การทำงานผนังใดที่ไม่ได้ผ่านการตรวจสอบตัวอย่างวัสดุ หรือยังไม่ได้รับอนุมัติจากผู้ควบคุมงาน ผู้ควบคุมงานมีสิทธิ์สั่งให้รื้อถอนออกได้ โดยผู้รับจ้างจะต้องรับผิดชอบในค่าใช้จ่ายส่วนนี้

4.2 งานฝ้าเพดานยิปซัมบอร์ด (GYPSUM BOARD CEILING)

4.2.1 ขอบเขตของงาน

- 4.2.1.1 ผู้รับจ้างจะต้องจัดหาวัสดุ อุปกรณ์ แรงงาน และเครื่องมือต่างๆ เพื่อทำการติดตั้งฝ้าเพดานภายในอาคาร ตามแบบแปลน และรายการประกอบแบบให้เสร็จสมบูรณ์ เรียบร้อย
- 4.2.1.2 งานติดตั้งเพดานทั้งหมดนี้ ผู้รับจ้างจะต้องตรวจสอบแบบงานระบบทุกระบบ ที่ต้องติดตั้งเกี่ยวกับงานฝ้าเพดาน ให้ละเอียดและรอบคอบ เพื่อเตรียมโครงสร้างสำหรับการยึดโครงสร้างฝ้าเพดานต่างๆ เป็นไปโดยราบรื่น และเรียบร้อยทุกๆ ระบบงาน สำหรับความสูงของฝ้าเพดานให้ถือตามที่กำหนดในแบบฝ้าเพดาน โดยให้ผู้รับจ้างจัดทำช่องเปิดขนาดและจำนวนตามความเหมาะสม ซึ่งกำหนดให้ขณะทำการปรับปรุงพื้นที่ โดยค่าใช้จ่ายเป็นภาระของผู้รับจ้างตามรายละเอียดที่ระบุไว้ในแบบรูปรายการ และถ้าแบบรูปรายการไม่ระบุให้ดำเนินการดังนี้
 - 1) ช่องเข้าตรวจ ฝ้าเพดานส่วนใดที่มีช่องว่างกว้างพอที่คนจะเข้าไปได้ ต้องจัดทำช่องฝ้าเพดานให้ปิดเปิดได้อย่างน้อย 1 แห่ง โดยมีขนาดที่เหมาะสม ติดบานพับมือจับ และกลอน ส่วนตำแหน่งให้ถือตามที่กำหนดไว้ หรือที่คณะกรรมการตรวจรับพัสดุ กำหนดให้ขณะทำการปรับปรุงพื้นที่ ทั้งนี้ยกเว้นฝ้าเพดานชนิดที่ถอดเข้าออกได้อยู่แล้ว
 - 2) เพดานที่มีท่อต่างๆ ซ่อนอยู่ภายใน ให้มีช่องเข้าตรวจเช่นเดียวกับข้อ 1) แต่ถ้าไม่มีช่องว่างกว้างพอให้คนเข้าตรวจได้ ให้ยึดแผ่นฝ้าเพดานด้วยตะปูเกลียวเพื่อสามารถ

ถอดฝ้าเพดานตรวจซ่อมท่อเหล่านั้นได้ในภายหลัง ทั้งนี้ให้ปฏิบัติเฉพาะฝ้าเพดานแผ่นที่ตรงกับรอยต่อหรือยูเนียนท่อเท่านั้น และเมื่อขันยึดด้วยตะปูเกลียวแล้ว รอยต่อจะต้องเรียบสนิทเสมอกัน หรือจะใช้แผ่นเปิดปิดสำเร็จรูป ซึ่งขอบของแผ่นฝ้าสำเร็จรูปชนิดเปิดปิดได้จะทำการเข้ากรอบแผ่นด้วยเส้น ALUMINIUM ป้องกันการแตกร้าว บิ่นต่างๆ

- 4.2.1.3 ฝ้าเพดานตามระบุไว้ในแบบแปลนทั้งหมด ผู้รับจ้างจะต้องจัดเตรียมทำแบบ SHOP DRAWINGS รายละเอียดในส่วนต่างๆ ในการติดตั้งตามแบบและวัตถุประสงค์ของคณะกรรมการตรวจรับพัสดุ เพื่อขออนุมัติและตรวจสอบตามความต้องการของคณะกรรมการตรวจรับพัสดุ

4.2.2 วัสดุ

วัสดุแผ่นฝ้าเพดานที่จะนำเข้าไปยังสถานที่ดังกล่าว จะต้องอยู่ในสภาพเรียบร้อยจากบริษัทผู้ผลิต โดยมีฉลากแสดงชื่อผู้ผลิตและรุ่นอย่างชัดเจน แผ่นยิปซัมต้องมีคุณสมบัติถูกต้องตามกำหนดมาตรฐานผลิตภัณฑ์อุตสาหกรรม มอก. 219-2524 หรือมาตรฐานอเมริกา ASTM C36 และมีคุณสมบัติในการป้องกันไฟ กันความร้อน และกันเสียง แผ่นฝ้ายิปซัมแบ่งเป็น

4.2.2.1 แผ่นฝ้ายิปซัมธรรมดา (REGULAR BOARD)

ใช้กับงานฝ้าเพดานทั่วไป มีผิวเรียบ สม่ำเสมอ ขนาดมาตรฐาน 1.20x2.40 ม. ความหนา 9 มม. หรือตามระบุในแบบ แบ่งออกเป็น 2 แบบ คือ

- 1) แบบขอบเรียบ / SE (SQUARE EDGE)
- 2) แบบขอบลาด / RE (RECESSED EDGE)

4.2.2.2 แผ่นยิปซัมกันชื้น (MOISTURE RESISTANT BOARD)

เนื้อยิปซัมผลิตจากกระดาษเหนียวพิเศษผสมแวกซ์ และภายในมีสารลดการดูดซึมน้ำ (SILICONE) จึงมีคุณสมบัติในการทนความชื้นได้สูง บริเวณที่ใช้ ได้แก่ ฝ้าเพดานภายในห้องน้ำ หรือฝ้าเพดานที่อยู่ภายนอกอาคาร เช่น ฝ้าใต้ชายคา หรือระเบียง เป็นต้น ขนาดแผ่นมาตรฐาน 1.20x2.40 ม. หนา 9 มม. หรือตามระบุในแบบ

4.2.2.3 โครงคร่าวฝ้าเพดานฉาบเรียบชุบสังกะสี ทรายข้าง ของบริษัท สยามอุตสาหกรรมยิปซัม จำกัด หรือเทียบเท่า สูงกว่า ได้คุณสมบัติตามมาตรฐาน มอก. 863-2532 และ JIS G 3302-1987 ประกอบด้วย

- 1) โครง C-Line ขนาด 37x14x3 มม. หนา 0.55 มม. เบอร์ 24 ยาว 4 เมตร
- 2) รางระดับ
- 3) ขอบ ป.ปลา
- 4) ข้อต่อราง
- 5) ลวดเบอร์ 8
- 6) ขอยึดโครง
- 7) พุกเหล็ก

- 8) ฉากหิ้วพุก
- 9) สปริงปรับระดับตราข้าง หรือ สปริงผีเสื้อ CMC

4.2.2.4 ปูนฉาบรอยต่อยิปซัม Easy Plus และ ฝ้าเทพปิดรอยต่อตราข้าง ของบริษัท สยาม อุตสาหกรรมยิปซัม จำกัด หรือเทียบเท่า สูงกว่า

4.2.2.5 ผู้รับจ้างจะต้องส่งตัวอย่าง พร้อมรายละเอียดในการติดตั้ง เพื่อขออนุมัติจาก คณะกรรมการตรวจรับพัสดุก่อนการติดตั้ง

4.2.3 การติดตั้ง

4.2.3.1 ฝ้าเพดานยิปซัมบอร์ดฉาบรอยต่อเรียบ

- 1) ทหาระดับรอบห้อง แล้วยึดตรงระดับโดยรอบ
- 2) ยึดปลายด้านหนึ่งของชุดปรับระดับกับแนวโครงสร้างหลักของอาคารด้วยพุก เหล็กให้แน่น ในกรณีเป็นโครงหลังคาเหล็กให้ยึดกับแนวจันทันหลักของโครงสร้าง เป็นหลัก โดยให้ยึดเป็นตาราง 1.00x1.00 ม.
- 3) ปลายอีกด้านหนึ่งของชุดปรับระดับยึดกับคร่าวบนให้แน่น และให้ได้ระดับตามที่ ต้องการ
- 4) ยึดโครงคร่าวล่างให้ติดกับคร่าวบนด้วยขอยึดโครง ให้ได้แนวตั้งฉากกับโครงคร่าว บน โครงคร่าวล่างจะห่างกันทุกระยะ 40 ซม. สำหรับแผ่นยิปซัมหนา 9 มม. โดย จะเป็นลักษณะตาราง 40x100 ซม.และ 60 ซม. สำหรับแผ่นยิปซัมหนา 12 มม. โดยจะเป็นลักษณะตาราง 60x100 ซม.
- 5) ปรับระดับโครงฝ้าเพดานที่ชุดปรับระดับจนรอบห้อง แล้วจึงนำแผ่นยิปซัมชนิด ขอบลาดยึดติดเข้ากับคร่าวล่างด้วยสกรู โดยยึดทุกระยะ 30 ซม.
- 6) ฉาบรอยต่อระหว่างแผ่นยิปซัมด้วยฝ้าเทพและปูนฉาบ

4.2.3.2 วิธีฉาบแผ่นรอยต่อยิปซัม

- 1) ครั้งที่ 1 (รอยฉาบกว้างประมาณ 6 นิ้ว)
ใช้เกรียงโป๊วตัดปูนฉาบ ปาดทับรอยต่อ ปิดทับด้วยฝ้าเทพตามแนวดังกล่าว โดย ให้กึ่งกลางเทพอยู่ตรงแนวรอยต่อรีดเทพให้เรียบเป็นเนื้อเดียวกันกับแนวปูนฉาบ
- 2) ครั้งที่ 2 (รอยฉาบกว้างประมาณ 6 นิ้ว ทับแนวเดิม)
ใช้เกรียงโป๊วตัดปูนฉาบ ฉาบทับฝ้าเทพอีกครั้ง โดยให้เรียบเสมอมิวน้ำแผ่น ทิ้งไว้ประมาณ 2-3 ชั่วโมง
- 3) ครั้งที่ 3 (รอยฉาบกว้าง 12 นิ้ว)
ใช้สันเกรียงฉาบชุดหน้ารอยต่อให้เรียบฉาบทับแนวฉาบเดิมด้วยเกรียงฉาบทิ้งไว้ ประมาณ 24 ชั่วโมง
- 4) ใช้กระดาษทรายละเอียดขัดแต่งรอยฉาบให้เรียบร้อย
- 5)

4.2.4 การทำความสะอาด

ผู้รับจ้างจะต้องทำความสะอาดทุกแห่งหลังจากการติดตั้ง ฝิวของวัสดุต้องปราศจากรอยร้าว ต่าง รอยขีดขีดหรือมีตำหนิ และต้องไม่เปราะเป็อน หากเกิดความเสียหายดังกล่าวจะต้องแก้ไขหรือ เปลี่ยนแปลงให้ใหม่โดยไม่คิดมูลค่าใดๆ ทั้งสิ้นก่อนขออนุมัติการตรวจสอบจากคณะกรรมการ ตรวจสอบพัสดุก่อนส่งมอบงาน

บทที่ 5

งานสีและการทำผิว

PAINTING

5.1 ขอบเขตทั่วไป

- 5.1.1 งานสีและการทำผิว หมายถึง การพ่น การทา การลงซีเมนต์ การทาเซลลูล์กร การย้อมสี การทาน้ำมันต่างๆ ตลอดจนงานตกแต่งอื่นๆที่มีลักษณะคล้ายคลึงกัน ยกเว้นส่วนที่กำหนดให้เป็นวัสดุอื่น
- 5.1.2 ผู้รับจ้างจะต้องจัดหาวัสดุ อุปกรณ์ แรงงาน และเครื่องมือต่างๆ เพื่อทำการติดตั้งฝ้าเพดานภายในอาคาร ตามแบบแปลน และรายการประกอบแบบให้เสร็จสมบูรณ์เรียบร้อย
- 5.1.3 สีทับหน้าและสีรองพื้นที่ใช้ จะต้องปฏิบัติตามคำแนะนำของบริษัทผู้ผลิตโดยเคร่งครัด หรือให้ดำเนินการโดยบริษัทผู้ผลิต หรือภายใต้การแนะนำ การตรวจสอบและควบคุมในทุกขั้นตอนของผู้ชำนาญงานจากบริษัทผู้ผลิต และให้แจ้งปริมาณการใช้ผลิตภัณฑ์ พร้อมทั้งใบรับประกันคุณภาพสีต่อความเสียหายที่เกิดจากความบกพร่องผลิตภัณฑ์ และการติดตั้ง ไม่ต่ำกว่า 10 ปี
- 5.1.3.1 ช่างทาสี ต้องเป็นช่างทาสีที่มีความชำนาญ และห้ามการทาสีขณะที่ฝนตกอากาศชื้นจัดหรือบนพื้นผิวที่ยังไม่แห้งสนิท
- 5.1.3.2 งานทาสีทั้งหมด จะต้องเรียบร้อยสม่ำเสมอ ไม่มีรอยแปรง รอยหยดสี และข้อบกพร่องอื่นใด ต้องทำความสะอาดรอยเปื้อนสีบนกระจก พื้น ฯลฯ งานทาสีจะต้องได้รับการตรวจตรา และรับความเห็นชอบจากคณะกรรมการตรวจรับพัสดุ
- 5.1.3.3 งานฝีมือ สีที่จะทาต้องทำด้วยความประณีตตามกรรมวิธีการของผลิตภัณฑ์ การผสมสี และเก็บรักษาจะต้องรัดกุมไม่ให้มีวัสดุอื่นปน หรือขึ้น สีที่ค้างจากการทา จะต้องนำไปทำลายทันที นอกพื้นที่ดังกล่าว

5.2 งานสี

5.2.1 ขอบเขตของงาน

- 5.2.1.1 ส่วนที่เป็นโครงสร้างเหล็ก รวมส่วนประกอบทั้งหมด ภายนอกและภายในที่มองเห็นด้วยตา รวมทั้งส่วนอื่นๆ ตามที่ระบุไว้ในแบบรายละเอียด ท่อต่างๆ ที่มองเห็นด้วยตา ประตูหน้าต่าง ช่องแสงสว่างที่มีได้เป็นกระจกทั้งหมดและมีได้เป็น ALUMINIUM
- 5.2.1.2 พื้นที่ไม่ต้องทาสี โดยทั่วไปสีที่ทาทั้งภายนอก และภายใน จะทาผนังกำแพงผิวคอนกรีต ผิวท่อโลหะโครงสร้างต่างๆ หรือที่กำหนดไว้ในแบบ สำหรับสิ่งที่ไม่ต้องการทาสีนั้น มีข้อกำหนด ดังนี้
- 1) พื้นผิวคอนกรีตขัดมัน
 - 2) ผิวกระเบื้องที่มีสีในตัว Acoustic Material กระเบื้องมุงหลังคา
 - 3) ผิววัสดุที่ผ่านวิธีกันสนิม

- 4) สแตนเลสตีล
- 5) ผิวภายในรางน้ำ
- 6) โคมไฟ
- 7) อุปกรณ์สำเร็จรูป
- 8) ส่วนของอาคาร หรือโครงสร้าง ซึ่งซ่อนอยู่ภายใน ไม่สามารถมองเห็นได้

5.2.2 วัสดุ

5.2.2.1 สีชนิดทาภายนอกอาคาร หมายถึง สีที่จะทาส่วนภายนอกอาคาร ผลิตภัณฑ์สีประเภท Acrylic Emulsion ให้ใช้ผลิตภัณฑ์ตามรายการต่อไปนี้ หรือ ผลิตภัณฑ์ เทียบเท่า หรือ สูงกว่า

สีรองพื้น : ตามมาตรฐานของแต่ละผู้ผลิต เพื่อการรับประกัน ระบบสีภายนอกให้ได้ระยะเวลา 10 ปี

สีทับหน้า

TOA : TOA Supershield Titanium

JOTUN : Jotashield Antifade

ICI : Dulux Weathersshield Ultima

5.2.2.2 สีชนิดทาภายในอาคาร หมายถึง สีที่จะทาส่วนภายในของอาคารต้องมีคุณสมบัติล้างทำความสะอาดได้ง่าย และสามารถยับยั้งการเติบโตของแบคทีเรียและเชื้อราได้ ผลิตภัณฑ์สีประเภท Acrylic Emulsion ให้ใช้ผลิตภัณฑ์ตามรายการต่อไปนี้ หรือ ผลิตภัณฑ์ เทียบเท่า หรือสูงกว่า

สีรองพื้น : ตามมาตรฐานของแต่ละผู้ผลิต เพื่อการรับประกัน ระบบสีภายในให้ได้ระยะเวลา 10 ปี

สีทับหน้า

TOA : Supershield Duraclean

JOTUN : Majestic True Beauty

ICI : Dulux Easycare

5.2.2.3 สีชนิดทาฝ้าเพดานใช้ทาภายในอาคาร ผลิตภัณฑ์สีประเภท Acrylic Emulsion ให้ใช้ ผลิตภัณฑ์ตามรายการต่อไปนี้ หรือ ผลิตภัณฑ์ เทียบเท่า หรือสูงกว่า

สีรองพื้น

TOA : TOA 4 Seasons Superprimer

JOTUN : Essence Old Concrete Primer

ICI : Dulux Supercote Mafix

สีทับหน้า

TOA : TOA 4 Seasons Ceiling

JOTUN : Ceiling Paint

ICI : Dulux Supercote Ceiling

5.2.2.4 สีน้ำมันสำหรับงานไม้ (Wood Surface Paint) ผลิตภัณฑ์ให้ใช้ตามรายการต่อไปนี้ หรือ ผลิตภัณฑ์ เทียบเท่า หรือสูงกว่า

สีรองพื้น

TOA : Aluminium Wood Primer G-1601

Beger : Delight (Wood Primer)

ICI : Dulux Aluminium Wood Primer Sealer No. A 519-3697

สีทับหน้า

TOA : Glipton High Gloss Enamel

Beger : Delight Alkali Enamel

ICI : Dulux Gloss Finish

ในกรณีที่ต้องการพื้นผิวเป็น Matt Finish

สีรองพื้น : TOA Aluminium Wood Primer G-1601

สีทับหน้า : TOA Timbershield

5.2.2.5 สีน้ำมันอะครีลิก (Acrylic Enamel Paint) สำหรับโครงเหล็กภายนอกและภายในอาคาร ผลิตภัณฑ์ให้ใช้ตามรายการต่อไปนี้ หรือ ผลิตภัณฑ์ เทียบเท่า หรือสูงกว่า

สีรองพื้น

TOA : Red Oxide Primer G1024

JOTUN : Gardex Primer

ICI : Dulux Weathershield S/B Primer A172-3501

สีทับหน้า

TOA : TOA Glipton

JOTUN : Gardex Premium Enamel

ICI : Dulux Gloss Finish

5.2.2.6 น้ำยางานเคลือบผนัง ป้องกันคราบตะไคร่และกันซึม ใช้บริเวณพื้นผิวธรรมชาติ เช่น อิฐโชว์แนว หินกาบ หินล้าง ทราลัยล้าง ปูนฉาบผนังและผิวโครงสร้าง หินแกรนิต ฯลฯ ผลิตภัณฑ์ให้ใช้ตามรายการต่อไปนี้ หรือ ผลิตภัณฑ์ เทียบเท่า หรือสูงกว่า

TOA : TOA 100 Water Repellent

Beger : Beger Water Repellent W-006

ICI : Dulux Silicone Water Repellent R221

5.2.2.7 สีรองพื้น ให้ใช้ของบริษัทผู้ผลิตเดียวกันกับสีทาทับหน้า ตามกรรมวิธีของบริษัทผู้ผลิตนั้นๆ

5.2.3 การติดตั้ง

5.2.3.1 การทาสีสำหรับอาคารคอนกรีต

- 1) การเตรียมพื้นผิว และการรองพื้นปูนฉาบ อิฐ และคอนกรีต การเตรียมพื้นผิวก่อนทาสี จะต้องสะอาด ปราศจากฝุ่น หรือสิ่งสกปรก
- 2) กรณีผิวใหม่ ทิ้งให้พื้นผิวแห้งสนิทประมาณ 4-5 สัปดาห์ แปะขจัดฝุ่นโดยใช้ผ้าแห้งเนื้อหยาบๆ เช็ด แล้วเช็ดด้วยผ้าชื้นอีกครั้งหนึ่ง ก่อนทาสีรองพื้น ต้องให้แน่ใจว่าได้ขจัดฝุ่นคราบไขมัน, คราบปูนจนหมด รองพื้นผิวแห้งสนิทจริงๆ จึงทาด้วยสีรองพื้นคอนกรีต หรือสีรองพื้นชนิดคัลคาลาไลด์
- 3) กรณีผิวใหม่ ทิ้งให้พื้นผิวแห้งสนิทประมาณ 4-5 สัปดาห์ และขจัดฝุ่นโดยใช้ผ้าแห้งเนื้อหยาบๆ เช็ด แล้วเช็ดด้วยผ้าชื้นอีกครั้งหนึ่ง ก่อนทาสีรองพื้น ต้องให้แน่ใจว่าได้ขจัดฝุ่นคราบไขมัน, คราบปูนจนหมด รองพื้นผิวแห้งสนิทจริงๆ จึงทาด้วยสีรองพื้นคอนกรีต หรือสีรองพื้นชนิดคัลคาลาไลด์
- 4) ชีงงาน GRC จะต้องทาด้วยสารกันน้ำ เช่น COAL Tar Epoxy ทาด้านในหรือด้านตรงข้ามที่จะทาสี ก่อนการติดตั้ง
- 5) รู หรือ รอยแตกบนผิวคอนกรีตที่มีขนาดใหญ่ เกิน 1 mm. ให้ทำการอุดและยาแนว ด้วย TOA Acrylic Sealant และขัดให้มีความหยาบกลมกลื่นกับผิวปกติ ก่อนการทาสี
- 6) ผงหรือฝ้าที่ทำด้วย ยิบซัมบอร์ด หากมีการฉาบด้วยยิบซัม หรือ รอยยาแนวยิบซัม ให้ทาด้วยสีรองพื้นปูนเก่า TOA Contact Primer ก่อน 1 รอบ ก่อนการทาสีปกติ
- 7) สีรองพื้นปูน การทา ทาด้วยแปรง ระยะเวลาแห้ง หรือการทาหับ จำนวน 1 เที่ยว ทิ้งระยะเวลาไว้ 2 ชั่วโมง
- 8) สีพลาสติก การทา ทาด้วยแปรง หรือลูกกลิ้ง การทาหับ จำนวน 2 เที่ยว ทิ้งระยะเวลาไว้ 2 ชั่วโมง

5.2.3.2 การทาสีสำหรับผิวโลหะ

พื้นผิวโลหะ ที่ไม่เคยทาสีมาก่อน

- 1) ขจัดคราบน้ำมันด้วยทินเนอร์ หรือน้ำมันก๊าด
- 2) ขจัดสนิม หรือเศษผงออก ด้วยการขัดกระดาษทราย หรือแปรงลวด
- 3) ทำความสะอาดด้วยน้ำยา แล้วล้างให้สะอาดด้วยน้ำ
- 4) เช็ดด้วยเศษผ้า แล้วทิ้งไว้ให้แห้งสนิท (ไม่ควรเกิน 3 ชั่วโมง)
- 5) รองพื้นด้วย สีรองพื้นกันสนิมตามที่ระบุในรายการประกอบแบบ จำนวน 2 รอบ
- 6) ทาหับ ชั้นแรกด้วย สีน้ำมัน ตามที่ระบุ ทิ้งไว้ให้แห้ง
- 7) ทาหับ ชั้นสุดท้ายด้วย สีน้ำมัน ตามที่ระบุ

พื้นผิวเหล็กซึ่งเคยทาสีมาก่อนแล้ว

- 1) ทำความสะอาด กำจัดคราบน้ำมัน และฝุ่น
- 2) ขัดสีที่ลอกออก หรือสีเสียออกให้หมด
- 3) ขจัดสนิมด้วยการชุบ หรือขัดด้วยแปรงลวดจนหมด ด้วยวิธีการใดๆดังต่อไปนี้
- 4) Sand Blast ตามมาตรฐาน SB 2.5 หรือ สูงกว่าในงานที่ต้องการ มาตรฐานการทำงานสูง
- 5) หรือ Wet Blast (Ultra High Pressure Water Jet) ในกรณี ทดแทนการใช้ Sand Blast ที่มาตรฐานเดียวกัน
- 6) หรือ Mechanical Tool Cleaning ในกรณีที่สนิมมาก
- 7) หรือ Hand Tool Cleaning เฉพาะงานโครงสร้างเหล็กหลังคา
- 8) หรือ ใช้สีรองพื้นพิเศษ TOA Rustech 1 ชั้น หลังจากทำการขัดถูสนิม ด้วยวิธี Hand Tool Cleaning ซึ่งกรณีนี้ไม่จำเป็นต้องทาสีรองพื้นอื่นๆทับ
- 9) ทาสีรองพื้น 2 ชั้น ตามรายการสีที่ระบุ ทิ้งไว้ให้แห้ง
- 10) ทาสีทับหน้า 2 ชั้น ตามรายการสีที่ระบุ

พื้นผิวโลหะที่ไม่มีส่วนผสมของเหล็กอลูมิเนียม ในสภาพการใช้ปกติ

- 1) ทำความสะอาดพื้นผิวด้วยกระดาษทรายเบอร์ 360 ใช้น้ำมันก๊าดเป็นตัวหล่อลื่น
 - 2) แล้วเช็ดออกด้วยน้ำมัน
 - 3) ทำความสะอาดด้วยน้ำยา และล้างให้สะอาดด้วยน้ำ
 - 4) เช็ดด้วยเศษผ้า และทิ้งไว้ให้แห้ง (ไม่เกิน 3 ชั่วโมง)
 - 5) ทาด้วยสีรองพื้น Grey Green Chromate หนึ่งครั้ง
- พื้นผิวเหล็ก และเหล็กที่เคลือบสังกะสี

- 1) ขัดด้วยกระดาษทรายเบอร์ 280 หรือ เบอร์ 330
- 2) เช็ดฝุ่นออกด้วยผ้าชุบน้ำมันก๊าด
- 3) ทำความสะอาดด้วยน้ำยา แล้วล้างให้สะอาดด้วยน้ำ
- 4) ทาสีทับหน้าได้เลย ไม่ต้องใช้สีรองพื้น

5.2.3.3 สีรองพื้นโลหะกันสนิม

- 1) ทาผิวโลหะที่มีเหล็กปน หรือโลหะอื่นๆ การทา ใช้แปรง หรือลูกกลิ้ง หากจะพ่น ให้ผสมด้วยทินเนอร์ 1 ส่วน ต่อสี 8 ส่วนทาทั่วยุณระยะ 6 ชั่วโมง
- 2) การเตรียมพื้นผิว พื้นผิวเหล็ก ควรทำความสะอาดด้วยวิธีใช้ทรายก่อน เพื่อขจัด สนิมออกให้หมด หรือใช้แรงลวดไฟฟ้า ขัดสะอาด หากไม่มีเครื่องมือดังกล่าว อาจ ใช้แปรงลวดขัดสนิมออกก็ได้ และควรทาสีรองพื้นทันทีที่ทำความสะอาดเสร็จ
- 3) วิธีทาใช้แปรงหรือใช้พ่นโดยไม่ต้องผสม ไม่ควรใช้วิธีพ่น การทาทั่วยุณระยะห่าง 6 ชั่วโมง

5.2.3.4 น้ำยาทาเคลือบผนังป้องกันคราบตะไคร่และกันซึม

- 1) ใช้สำหรับงานผนังก่ออิฐ, กระเบื้องดินเผา, กรวดล้าง, ทราล์ล้าง, หินล้าง และหินกาบ
- 2) การเตรียมพื้นผิว ซ่อมแซมรอยแตกกร้าวต่างๆ ปิดฝุ่นเข็ดละอองให้หมด
- 3) วิธีทา ใช้พ่นหรือทา (แปรงหรือลูกกลิ้ง) ถ้าพ่นควรใช้เครื่องพ่นแบบมีแรงดันต่ำ เนื่องจากทำให้ได้ประสิทธิภาพการทำงานที่ดีกว่า ทิ้งให้แห้งประมาณ 1-2 ชั่วโมง ทำการทาซ้ำอีกครั้งหนึ่ง แล้วทิ้งไว้ให้แห้ง

5.2.3.5 การทาแล็กเกอร์ วานิช ฯลฯ

- 1) ทาพื้นผิวไม้ภายในอาคาร ส่วนที่ต้องการเห็นความงามตามธรรมชาติของเนื้อไม้ เช่น วงกลม ชั้น และราวบันได, หน้าต่างด้านใน, เฟอร์นิเจอร์ เป็นต้น
- 2) น้ำมันวานิชชนิดเงา และด้าน และอื่นๆ การเตรียมพื้นผิวดูรายละเอียดจากการเตรียมไม้ การทาบนพื้นผิวไม้ใหม่ เพื่อความคงทนให้ทาน้ำมันวานิช 3 ครั้ง ครั้งแรก ผสมทินเนอร์ร้อยละ 10 ครั้งต่อไปไม่จำเป็น การทาบนพื้นที่มีวานิชเก่าทาแล้ว สำหรับพื้นเก่าที่อยู่ในสภาพเรียบร้อย ให้ทาน้ำมันวานิชที่ไม่ผสมทินเนอร์ 2 ครั้ง
- 3) ข้อพึงระวัง ระยะเวลาสีแห้ง
 - แห้งทาทับได้ 4-6 ชั่วโมง
 - แห้งสนิทอย่างน้อย 16 ชั่วโมง
- 4) ถ้าจะใช้น้ำมันวานิชนี้ทาพื้นเก่าที่มีน้ำมันวานิชอยู่แล้ว ให้ล้างด้วยน้ำยาซักฟอกอย่างอ่อนก่อน จากนั้น ใช้กระดาษทรายขัดเรียบ แล้วจึงทาด้วยน้ำมันวานิช ถ้า น้ำมันวานิชเก่าอยู่ในสภาพไม่ดี ให้ขูดน้ำมันวานิชเก่าออกให้หมด

5.2.3.6 น้ำมันทึบ ออยล์

ผิวพื้นที่จะทา ให้ทาบนไม้เฉพาะในกรณีที่ระบุให้ใช้เท่านั้น

- 1) การเตรียมพื้นผิว ซ่อมแซมส่วนที่ชำรุด โดยปะด้วยวัสดุชนิดเดียวกัน ให้มีลายไม้กลมกลืน และสนิทเรียบร้อย ขัดเรียบด้วยกระดาษทราย ขัดฝุ่นผงต่างๆออกให้หมดด้วยที่คออยล์
- 2) การทาที่ค ออยล์ ขัดด้วยผ้าสะอาดที่ชุบด้วยที่ค ออยล์ เวลาขัดอย่าให้ผ้าแห้ง หรือ ชุ่มเกินไป ปล่อยให้แห้ง 4-6 ชั่วโมง แล้วทาซ้ำอีก รวมแล้วต้องทาไม่น้อยกว่า 2 ครั้ง ครั้งสุดท้ายเมื่อทาแห้งสนิทดีแล้ว จะต้องขัดให้ทั่วด้วยผ้าแห้งสะอาดอีกครั้ง
- 3) ข้อพึงระวัง น้ำมันชนิดนี้ไม่ควรทาทับบนผนังภายนอกอาคาร หรือสถานที่ที่ต้องการความต้านทานของ น้ำยาเคมีต่างๆ

5.2.4 การทำความสะอาด

ผู้รับจ้างจะต้องทำความสะอาดทุกแห่งหลังจากการติดตั้ง ผิวของวัสดุต้องปราศจากรอยร้าว ต่าง รอยขีดข่วนหรือมีตำหนิ และต้องไม่เปรอะเปื้อน หากเกิดความเสียหายดังกล่าวจะต้องแก้ไขหรือ เปลี่ยนแปลงให้ใหม่โดยไม่คิดมูลค่าใดๆ ทั้งสิ้นก่อนขออนุมัติการตรวจสอบจากคณะกรรมการ ตรวจสอบพัสดุก่อนส่งมอบงาน

5.3 งานสีเคลือบป้องกันไฟชนิดบวมตัว (INTUMESCENT FIRE RESISTANCE COATING)

5.3.1 ขอบเขตของงาน

งานติดตั้งสีเคลือบป้องกันไฟตามระบุ ให้ครอบคลุมถึงการติดตั้งบนงานโครงสร้างเหล็กหรือโลหะ ที่ต้องการแสดง/โชว์ลักษณะรูปร่างของโครงสร้าง หรืองานโครงสร้างเหล็กหรือโลหะที่มองเห็นได้ด้วยตาเปล่า หรือที่ระบุในแบบรูป

5.3.2 วัสดุ

5.3.2.1 สีเคลือบป้องกันไฟชนิดบวมตัว (INTUMESCENT FIRE RESISTANCE COATING) เป็นสีที่ใช้ทาหรือพ่น บนผิวโครงสร้างเหล็กหรือโลหะ หรือส่วนประกอบของอาคารที่เป็นโลหะที่กำหนด เพื่อป้องกันไฟ ซึ่งเมื่อถูกความร้อนหรือเปลวไฟ สีที่เคลือบผิวนี้จะบวมตัวหนาขึ้น (INTUMESCENT) และเปลี่ยนสภาพเป็นฉนวนป้องกันความร้อนสู่ผิวเหล็กหรือโลหะ

5.3.2.2 โคนสีเคลือบป้องกันไฟชนิดบวมตัว ต้องผ่านการทดสอบตามมาตรฐานสากล เช่น UL FIRE RESISTANCE DIRECTORY และมาตรฐานการทดสอบของ ASTM E-119 หรือ BS476 Part 21 หรือเทียบเท่า หากมิได้ระบุให้เป็นอย่างอื่นในแบบรูป ให้เป็นผลิตภัณฑ์ : SK TIGHCA COAT ของบริษัท SK KAKEN (THAILAND) CO., LTD , ตรา Protherm Steel ของบริษัท ลากัวร์เทค จำกัด หรือ คุณภาพเทียบเท่า โดยมีคุณสมบัติทั่วไปดังนี้

ระยะเวลาในการป้องกันไฟ : ไม่ต่ำกว่า 3 ชั่วโมง

IMPACT RESISTANCE ความต้านทานแรงกระแทก : >56 inch-lb. (0.65 kg-m) ตามมาตรฐาน ASTM D2794

BOND STRENGTH แรงยึดเกาะ : >280 psi (1931 k Pa) ตามมาตรฐาน ASTM D4541

DUROMETER HARDNESS มาตรฐานวัดความแข็งแรง : >84 minimum Shore D ตามมาตรฐาน ASTM D2240

ABRASION RESISTANCE ความต้านทานการขัดถู : >0.6505 g/1000 cycles ตามมาตรฐาน ASTM D4060

SURFACE BURINING คุณสมบัติเมื่อผิวถูกไหม้ : มาตรฐาน ASTM E84

FRAME SPREAD การแผ่ขยายของเปลวไฟ 0-10

SMOKE DEVELOPMENT คิวบิกเพิ่มขึ้น 0-50

5.3.2.3 ตัวอย่างวัสดุพร้อมหนังสือรับรอง

ผู้รับจ้างจะต้องจัดหารายละเอียดวัสดุของ FIREPROOFING (MANUFACTURE'S SPECIFICATION) โดยแสดงถึงการทดสอบคุณภาพของวัสดุ และตัวอย่างที่จะใช้

รวมทั้งมีหนังสือรับรองมาตรฐานการป้องกันไฟตามที่กำหนดในเทศบัญญัติ เพื่อการขออนุมัติและตรวจสอบที่จะนำไปติดตั้ง

5.3.3 การติดตั้ง

- 5.3.3.1 ผู้รับจ้างจะต้องจัดหาช่างฝีมือที่มีความชำนาญในการติดตั้ง โดยทุกส่วนที่ติดตั้งแล้ว จะต้องได้ความหนาของสีตามตารางคำนวณ และตามมาตรฐานของบริษัทผู้ผลิตอย่างเคร่งครัด
- 5.3.3.2 ผู้รับจ้างต้องตรวจสอบสถานที่ที่จะติดตั้งวัสดุป้องกันไฟให้ถูกต้องเรียบร้อยก่อนการติดตั้ง ถ้าหากพบข้อบกพร่องต่างๆ ให้แก้ไขให้เรียบร้อย และให้ได้มาตรฐานของบริษัทผู้ผลิต
- 5.3.3.3 สถานที่ที่จะติดตั้งจะต้องมีการระบายอากาศที่ดี
- 5.3.3.4 วัสดุที่ใช้ในการปรับปรุงพื้นที่ทั้งหมดต้องมีชื่อบริษัทผู้ผลิต เครื่องหมายการค้า และเลขหมายต่างๆ ติดอยู่ครบถ้วนสมบูรณ์
- 5.3.3.5 วัสดุต้องเก็บไว้ในสถานที่ที่มีสิ่งปกคลุม โดยปราศจากความชื้น หากวัสดุมีความเปียกชื้นห้ามนำมาใช้ติดตั้งเป็นอันขาด
- 5.3.3.6 เตรียมพื้นผิวที่ต้องการติดตั้ง ผู้รับจ้างต้องตรวจสอบสถานที่ ที่จะติดตั้งให้ถูกต้องเรียบร้อยก่อนการติดตั้ง ถ้าหากพบข้อบกพร่องต่างๆ ให้แก้ไขให้เรียบร้อยก่อนการติดตั้งและพื้นผิวเหล่านั้นต้องปราศจากน้ำมัน จารบี เกร็ดสนิม เหล็กและสีรองพื้น ซึ่งเป็นอุปสรรคในการยึดเกาะของฉนวนป้องกันไฟ และหากมีความจำเป็นผู้รับจ้างจะต้องทำความสะอาดพื้นผิวนั้นๆ ก่อนทำการติดตั้งสีป้องกันไฟ
- 5.3.3.7 ช่วงอุณหภูมิในการทำงาน 5-50°C ห้ามทาสีกันไฟในขณะที่ฝนตก หรือมีความชื้นเกิน 80%
- 5.3.3.8 อัตราการทาและความหนาต่อชั้น 0.3 ลิตร/ตรม. ที่ความหนาแห้งประมาณ 200-250 ไมครอน
- 5.3.3.9 ผู้รับจ้างจะต้องทำความสะอาดหลังจากการติดตั้งในส่วนที่เกี่ยวข้องให้สมบูรณ์สะอาดเรียบร้อย โดยปราศจากสิ่งสกปรกเปรอะเปื้อน และรอยต่างๆ ถ้าหากมีข้อบกพร่องดังกล่าวเกิดขึ้น ผู้รับจ้างจะต้องแก้ไขให้สมบูรณ์เรียบร้อย ก่อนการขอความเห็นชอบในการตรวจสอบจากคณะกรรมการตรวจรับพัสดุ

5.4 การรับประกัน

ผู้รับจ้างจะต้องมีการรับประกันวัสดุป้องกันไฟเป็นระยะเวลา 5 ปี โดยเป็นไปตามมาตรฐานของบริษัทผู้ผลิต

บทที่ 6 งานห้องน้ำ

TOILET AND ACCESSORIES

6.1 ขอบเขตทั่วไป

ผู้รับจ้างจะต้องจัดหาวัสดุ แรงงาน และอุปกรณ์ในการติดตั้งสุขภัณฑ์และอุปกรณ์ประกอบทั้งหมด ที่ระบุไว้ในแบบและรายการประกอบแบบ มาดำเนินการติดตั้งตามตารางรายการสุขภัณฑ์และอุปกรณ์ประกอบ

6.2 งานสุขภัณฑ์และอุปกรณ์ประกอบ

6.2.1 ขอบเขตของงาน

ผู้รับจ้างจะต้องส่งอุปกรณ์และแค็ตตาล็อกให้คณะกรรมการตรวจรับพัสดุพิจารณาอนุมัติก่อนการสั่งซื้อเพื่อทำการติดตั้งเครื่องสุขภัณฑ์ อุปกรณ์ห้องน้ำและงานอื่นๆ ที่เกี่ยวข้องกับเครื่องสุขภัณฑ์และอุปกรณ์ทั้งหมด โดยก่อนการติดตั้งผู้รับจ้างจะต้องตรวจสอบ ขนาด ตำแหน่ง ระดับ ในงานที่เกี่ยวข้องทั้งหมด ตั้งแต่งานโครงสร้างจนถึงขั้นติดตั้งเครื่องสุขภัณฑ์ ผู้รับจ้างจะต้องรับผิดชอบต่อผลเสียหายที่เกี่ยวข้อง หากมีความผิดพลาดคลาดเคลื่อนทำให้ติดตั้งเครื่องสุขภัณฑ์เป็นไปโดยไม่เรียบร้อย หรือมีปัญหาหรือคาดว่าจะมีปัญหา ผู้รับจ้างจะแจ้งให้คณะกรรมการตรวจรับพัสดุทราบทันที ห้ามกระทำโดยพลการ

6.2.2 วัสดุ

รายละเอียดวัสดุ ตามที่ระบุไว้ดังนี้

- 6.2.2.1 พื้นห้องสุขา ทุกห้องเป็นพื้น ค.ส.ล. ผสมนํ้ายากันซึม เป็นพื้น WC โดยทั่วไปด้วยกระเบื้องแกรนิตเนื้อเดียว เป็นผลิตภัณฑ์ภายในประเทศที่แสดงเครื่องหมายมาตรฐานอุตสาหกรรม
- 6.2.2.2 ผนังภายในห้องน้ำให้บุกระเบื้องแกรนิตเนื้อเดียว และเป็นผลิตภัณฑ์ที่ทำในประเทศที่แสดงเครื่องหมายมาตรฐานเท่านั้น
- 6.2.2.3 โถส้วมนั่งราบ ใช้ของ AMERICAN STANDARD หรือ COTTO หรือ TOTO หรือเทียบเท่า
- 6.2.2.4 โถปัสสาวะชาย ใช้ของ COTTO หรือ KARAT หรือ AMERICAN STANDARD หรือเทียบเท่า
- 6.2.2.5 อ่างล้างหน้า ใช้ของ AMERICAN STANDARD หรือ COTTO หรือ TOTO หรือเทียบเท่า
- 6.2.2.6 ก๊อกน้ำอ่างล้างหน้า ใช้ของ COTTO หรือ AMERICAN STANDARD หรือ TOTO หรือเทียบเท่า
- 6.2.2.7 สายฉีดชำระ ใช้ของ COTTO หรือ AMERICAN STANDARD หรือ TOTO หรือเทียบเท่า
- 6.2.2.8 ตะแกรงระบายน้ำกันกลิ่น ใช้ของ COTTO หรือ AMERICAN STANDARD หรือ TOTO หรือเทียบเท่า
- 6.2.2.9 พัดลมระบายอากาศ ใช้ของ MITSUBISHI หรือ PANASONIC หรือ HATARI หรือเทียบเท่า
- 6.2.2.10 ก๊อกน้ำล้างพื้น ใช้ของ COTTO หรือ AMERICAN STANDARD หรือ TOTO หรือเทียบเท่า

- 6.2.2.11 วาล์วเปิด-ปิดน้ำ ใช้ของ COTTO หรือ AMERICAN STANDARD หรือ TOTO หรือเทียบเท่า
- 6.2.2.12 ท่อน้ำทิ้งแบบกระปุก ใช้ของ COTTO หรือ AMERICAN STANDARD หรือ TOTO หรือเทียบเท่า
- 6.2.2.13 กระจกเงา ใช้ของ ไทย-อาซาฮี หรือ การ์เดียน หรือ TGSG หรือเทียบเท่า
- 1) ทำจาก FLOAT GLASS หนา 6 มม. ตามแบบ ขอบทุกด้าน ต้องเจียรปรี
 - 2) การฉาบปรอทกระจกต้องผ่านกรรมวิธีทางไฟฟ้า
 - 3) การติดตั้งกำหนดให้ผู้ผลิตเป็นผู้ดำเนินการติดตั้งตามมาตรฐานของผู้ผลิต โดยยึดหมุดสแตนเลสให้เรียบร้อย

6.2.3 การติดตั้ง

ก่อนการติดตั้ง ผู้รับจ้างจะต้องตรวจสอบขนาด ตำแหน่ง ระดับในงานที่เกี่ยวข้องทั้งหมด ตั้งแต่ขั้นตอนงานโครงสร้าง จนถึงขั้นติดตั้งเครื่องสุขภัณฑ์ โดยผู้รับจ้างจะต้องรับผิดชอบต่อผลเสียหายที่เกิดขึ้นทั้งหมด หากเกิดความผิดพลาด คลาดเคลื่อน ทำให้งานติดตั้งสุขภัณฑ์เป็นไปโดยไม่เรียบร้อย เมื่อพบปัญหาหรือคาดว่าจะมีปัญหา ผู้รับจ้างจะต้องแจ้งให้คณะกรรมการตรวจรับพัสดุทราบและพิจารณาแก้ไขทันที ห้ามกระทำการใดๆ ไปโดยพลการ

- 6.2.3.1 ผู้รับจ้างจะต้องจัดหาช่างฝีมือที่ดี มีความชำนาญในการติดตั้ง ทุกๆ ส่วนที่ติดตั้งแล้ว จะต้องได้ระดับและมีความประณีตเรียบร้อย
- 6.2.3.2 ผู้รับจ้างจะต้องมีการประสานงานร่วมกันกับผู้รับจ้างหลัก เพื่อกำหนดตำแหน่งที่เกี่ยวข้องในการติดตั้งทั้งหมด และตรวจสอบสถานที่ทุกแห่งในส่วนที่เกี่ยวข้องที่จะมีการติดตั้งให้สมบูรณ์เรียบร้อยก่อนจะมีการติดตั้ง
- 6.2.3.3 วิธีการติดตั้ง ตลอดจนรายละเอียดในการติดตั้ง จะต้องปฏิบัติงานตามแบบรูปและมาตรฐานกรรมวิธีการติดตั้งของบริษัทผู้ผลิต และได้รับความเห็นชอบจากคณะกรรมการตรวจรับพัสดุ
- 6.2.3.4 การวางท่อต่างๆ ผู้รับจ้างต้องจัดการวางท่อ ตำแหน่งของท่อ และเตรียมการวางท่อ ให้ได้ตามตำแหน่งก่อนที่จะทำการปรับปรุงพื้นและผนัง ห้ามสกัดพื้นและผนังภายหลัง ยกเว้นแต่กรณีที่มีลักษณะของงานจำเป็นเท่านั้น และที่ช่องวางท่อทุกแห่งกำหนดให้ยกขอบ ค.ส.ล. กันน้ำจากพื้นห้องสูง 30 ซม. รอบช่องวางท่อทุกช่อง
- 1) กำหนดให้มีสต่อปาวาล์วสำหรับสุขภัณฑ์ทุกชุดๆ ละ 1 วาล์ว ชนิดลูกปืนสแตนเลส ส่วนตัววาล์วเป็นสแตนเลสหรือทองเหลือง ผลิตภายในประเทศที่มีมาตรฐานอุตสาหกรรมเทียบเท่า
 - 2) กำหนดให้มีสต่อปาวาล์วสำหรับห้องสุขาทุกห้อง
 - 3) กำหนดให้มี FD (Floor drain) ทุกตำแหน่งของห้องน้ำย่อยเพื่อระบายน้ำในส่วนแต่ละห้องน้ำย่อยในห้องน้ำรวมชายและหญิงให้ครบถ้วน และสามารถดักกลิ่นได้อย่างมีประสิทธิภาพ

- 6.2.3.5 สุขภัณฑ์จะต้องยึดแน่นกับพื้นและผนัง ได้ระยะและขนาดที่ถูกต้องและปราศจากการชำรุดเสียหายในบริเวณและส่วนที่เกี่ยวข้อง
- 6.2.3.6 พื้นห้องสุขาต้องมีความลาดเอียง 1 : 200 ไปรวมยังจุดที่เป็นท่อระบายน้ำทิ้งของพื้นห้อง (ยกเว้นความลาดจากพื้นซึ่งวิศวกรรมสุขาภิบาลกำหนดเป็นอย่างอื่น) รวมทั้งพื้นห้องน้ำทุกห้องต้องลดระดับจากระดับพื้นห้องทั่วไป 10 ซม.
- 6.2.3.7 การทดสอบเครื่องสุขภัณฑ์ เมื่อทำการติดตั้งเครื่องสุขภัณฑ์เรียบร้อยแล้ว ให้ผู้รับจ้างทำการทดสอบการใช้งานของเครื่องสุขภัณฑ์ทั้งหมดให้อยู่ในสภาพการใช้งานที่ดี ในกรณีที่ใช้งานขัดข้องให้ผู้รับจ้างดำเนินการแก้ไขให้เป็นที่เรียบร้อยก่อนส่งมอบงาน ในกรณีเช่นนี้ผู้รับจ้างจะคิดค่าใช้จ่ายเพิ่มเติมไม่ได้
- 6.2.3.8 หลังจากการติดตั้งเครื่องสุขภัณฑ์และส่วนประกอบต่างๆ ให้อุตรรอยต่อตลอดแนวทั้งหมดด้วย SEALANT ชนิดใช้กับเครื่องสุขภัณฑ์และห้องน้ำ ห้องครัว ของ GE หรือ DOWN CORNING หรือคุณภาพเทียบเท่า ต้องส่งรายละเอียดของ SEALANT ให้คณะกรรมการตรวจรับพัสดุพิจารณาก่อนการติดตั้ง
- 6.2.4 การทำความสะอาดและการป้องกัน
- หลังจากการติดตั้งงานสุขภัณฑ์และอุปกรณ์เสร็จเรียบร้อยแล้ว วัสดุทุกชิ้นจะต้องทำความสะอาดให้เรียบร้อย ปราศจากรอยร้าว แตกบิ่น รอยขีดขีด รอยด่างหรือมีตำหนิหลุดร่อนและต้องไม่เปรอะเปื้อน มีความเงางาม พร้อมทั้งป้องกันให้อยู่ในสภาพดีตลอดเวลาจนกว่าจะส่งมอบงาน หากมีส่วนใดส่วนหนึ่งเสียหายหรือแตกร้าว ผู้รับจ้างจะต้องเปลี่ยนให้ใหม่ให้ดีคงสภาพเดิมโดยไม่คิดมูลค่าใดๆทั้งสิ้น ก่อนขออนุมัติตรวจสอบจากคณะกรรมการตรวจรับพัสดุ ก่อนส่งมอบงาน

6.3 งานเคาน์เตอร์หินแกรนิต

- 6.3.1 ขอบเขตงาน
- งานในส่วนนี้จะกล่าวถึงเคาน์เตอร์หินแกรนิต ที่อยู่ภายในห้องน้ำตามที่ระบุไว้ในแบบรูปทั้งหมด ผู้รับจ้างจะต้องจัดเตรียมแบบประกอบการติดตั้ง (SHOP DRAWINGS) รวมถึงส่วนต่างๆ ที่เกี่ยวข้อง ให้เป็นไปตามขนาดและระยะที่กำหนดในแบบขยายห้องน้ำ
- 6.3.2 วัสดุ
- วัสดุที่นำมาใช้ ให้ใช้หินแกรนิตที่ผลิตในประเทศ ต้องเป็นวัสดุใหม่ได้มาตรฐานของผู้ผลิต ขนาด สี ตามที่ระบุไว้ในแบบ ทุกแผ่นจะต้องไม่มีโพรงหรือมูมแตกบิ่น หรือข้อบกพร่องอื่นๆ ผู้รับจ้างจะต้องทำตัวอย่างแผ่นหินให้คณะกรรมการตรวจรับพัสดุคัดเลือกก่อนดำเนินการ
- 6.3.3 การติดตั้ง
- 6.3.3.1 แผ่นหินแกรนิตที่จะนำมาติดตั้งในบริเวณใด จะต้องจัดเรียงแผ่นหินไว้ในบริเวณนั้น เพื่อคณะกรรมการตรวจรับพัสดุ พิจารณาตรวจสอบก่อนจึงจะดำเนินการปูได้

- 6.3.3.2 รอยต่อระหว่างหินแกรนิต จะต้องชิดกันให้มากที่สุดเท่าที่จะทำได้ และแนวรอยต่อจะต้องตรงกัน มุมจะต้องได้ฉากหรือตามที่ได้ระบุไว้ หรือแสดงไว้เป็นอย่างอื่นผิวหน้าของแผ่นแกรนิตเมื่อปูเต็มพื้นที่แล้วจะต้องได้ระดับเรียบเท่ากันทั้งหมด จะต้องไม่มีแผ่นหนึ่งแผ่นใดสูงขึ้นมาหรือแอ่นลงไป
- 6.3.3.3 การปู ให้ใช้ปูนซีเมนต์ผสมทราย หรือใช้กาวซีเมนต์จระเข้เงิน หรือกาวซีเมนต์ตราเสือคู่ (ถุงสีชมพู) พื้นผิวที่จะทำการปูต้องปรับให้ได้ระดับ และทำความสะอาดพื้นผิวให้เรียบร้อยก่อนปู กรรมวิธีการปูให้ปฏิบัติตามมาตรฐานของผู้ผลิต ส่วนรอยต่อและการยาแนวระหว่างแผ่นให้ใช้กาวยาแนวตราเสือคู่ หรือเทียบเท่า ที่มีสีใกล้เคียงกับแผ่นหินแกรนิต ในการอุดรอยต่อ โดยผู้รับจ้างจะต้องทำตัวอย่างสีของกาวยาแนวมาให้คณะกรรมการตรวจรับพัสดุ พิจารณาตรวจสอบเลือกก่อนที่จะดำเนินการ
- 6.3.3.4 ก่อนปูจะต้องนำแผ่นหินแกรนิตไปชุบน้ำยากันซึมของ D-70 หรือคุณภาพเทียบเท่า ไว้ประมาณ 5 นาที จึงยกมาผึ่งให้แห้งก่อนนำไปปูต่อไป
- 6.3.4 การทำความสะอาด
- ผู้รับจ้างจะต้องทำความสะอาดผิวหินแกรนิตทั้งหมด โดยให้ปราศจากรอยตำหนิ เศษฝุ่นผง ปูนทราย รอยเปื้อนของสี เครื่องหมายต่างๆ รอยต่อต้องอุดให้เรียบร้อยแล้วลง WAX ขัดพื้นให้ทั่ว 2 ชั้น หากเกิดความเสียหาย ผู้รับจ้างจะต้องแก้ไขหรือเปลี่ยนแปลงให้ใหม่โดยไม่คิดมูลค่าใดๆทั้งสิ้น ก่อนขออนุมัติตรวจสอบจากคณะกรรมการตรวจรับพัสดุ ก่อนส่งมอบงาน

รายการประกอบแบบ
งานระบบไฟฟ้าและงานระบบสุขาภิบาล

งานจ้างปรับปรุงพื้นที่เช่า ห้องน้ำ และติดตั้งระบบผลิตไฟฟ้าด้วยพลังงานแสงอาทิตย์บนหลังคา
(Solar Rooftop) บริเวณพื้นที่แผงค้าสถานีกำแพงเพชร ประจำปีงบประมาณ 2566



ระบบไฟฟ้าทั่วไป

General Power System Requirements

1. ระบบไฟฟ้า

- 1.1 ระบบไฟฟ้าทั้งภายนอกและภายในอาคารทั้งหมด ต้องสอดคล้องกับระบบของการไฟฟ้าฯ (ใช้มาตรฐานฉบับล่าสุด)
- 1.2 ผู้รับจ้างต้องติดตั้งระบบไฟฟ้าทั้งหมดที่แสดงอยู่ในแบบที่กำหนดอยู่ในรายละเอียดในข้อนี้
- 1.3 ระบบไฟฟ้า
 - 1) ระบบไฟฟ้าแรงสูงตามระบบจำหน่ายของการไฟฟ้าฯ
 - 2) ระบบไฟฟ้าแรงต่ำเป็น 3 Phase 4 Wires 380/220 V 50 Hz.
Y Connection System Solid Ground
 - 3) ระบบไฟฟ้าควบคุมให้เป็นไปตามที่แสดงไว้
- 1.4 ระบบสีของสายไฟฟ้า และ BUSBAR ให้เป็นดังนี้
 - 1) Phase A สีน้ำตาล
 - 2) Phase B สีดำ
 - 3) Phase C สีเทา
 - 4) Neutral N สีฟ้า
 - 5) Ground GR (GC) สีเขียวหรือเขียวคาดเหลือง

สายไฟขนาดตั้งแต่ 10 SQ. MM. ขึ้นไปที่ผู้ผลิต ผลิตแต่เพียงสีเขียวให้ทำสีหรือพันเทปทั้งสองข้างของปลายสายด้วยสีที่กำหนดให้

2. สายไฟฟ้าแรงสูง

- 2.1 อุปกรณ์สายไฟฟ้าแรงสูงและการติดตั้ง ให้เป็นไปตามกฎและระเบียบการไฟฟ้าฯ
- 2.2 ขอบเขต
 - 1) ในกรณีที่มีการไฟฟ้าฯ จ่ายไฟฟ้าแรงสูงใต้ดิน (Underground) ผู้รับจ้างต้องเป็นผู้ดำเนินการจัดหาและติดตั้งบ่อพักสายแรงสูง, วางท่อแรงสูงสายเคเบิลไฟฟ้าแรงสูงตามมาตรฐานของการไฟฟ้าฯ ตั้งแต่บ่อพักสายแรงสูงหน้าอาคารจนถึงสวิทช์แรงสูงและหม้อแปลงทั้งหมด
 - 2) ในกรณีที่มีการไฟฟ้าฯ จ่ายไฟฟ้าแรงสูงทางสายอากาศ (Overhead) แต่โครงการอยู่ในเขตการจ่ายไฟใต้ดิน ผู้รับจ้างต้องดำเนินการจัดหา และติดตั้งตามขอบเขตงานที่กล่าวในข้อ 2.1 (ก) แต่ผู้รับจ้างต้องจัดหา และติดตั้งเสาไฟฟ้าแรงสูงอย่างน้อย 1 ต้น หรือตามที่การไฟฟ้าฯ กำหนดในเขตที่ของโครงการ เพื่อเป็นจุดรับไฟจากการไฟฟ้าฯ

- 3) ในกรณีที่มีการไฟฟ้าฯ จ่ายไฟฟ้าแรงสูงทางสายอากาศ (Overhead) และโครงการอยู่ในเขตการจ่ายไฟทางสายอากาศ ผู้รับจ้างต้องทำการปกเสาทอดสายโดยเริ่มจากเสาต้นแรกที่รับไฟจากการไฟฟ้าฯ ไปจนถึงหม้อแปลง หรือสวิตช์แรงสูงในโครงการ โดยสายแรงสูงที่ใช้ต้องเป็นสายหุ้มฉนวนสองชั้น และอุปกรณ์แรงสูงทุกชนิดต้องเป็นไปตามมาตรฐานการไฟฟ้าฯ
 - 4) ผู้รับจ้างต้องเป็นผู้ดำเนินการติดต่อการไฟฟ้าฯ มาทำการทดสอบสายแรงสูงดังกล่าวในข้อ 2.1 โดยค่าใช้จ่ายในการดำเนินการอยู่ในความรับผิดชอบของผู้รับจ้างทั้งหมด
 - 5) ค่าติดตั้งเครื่องวัดไฟฟ้าแรงสูง, เครื่องวัดไฟฟ้าแรงต่ำ รวมทั้งค่าธรรมเนียมทุกชนิด และการติดต่ออำนวยการ ผู้รับจ้างจะเป็นผู้รับผิดชอบทั้งหมด
- 2.3 อุปกรณ์ต่าง ๆ ให้เป็นไปตามกฎและมาตรฐานของการไฟฟ้าฯ

3. การต่อลงดิน

- 3.1 การต่อลงดินของระบบไฟฟ้าและการต่อลงดินของอุปกรณ์ไฟฟ้า ต้องเป็นไปตามมาตรฐานการติดตั้งระบบไฟฟ้าสำหรับประเทศไทย ,วสท. และ IEC
- 3.2 ผู้รับจ้างต้องจัดหาและติดตั้งระบบต่อลงดินของระบบไฟฟ้า (Grounding System) และของอุปกรณ์ไฟฟ้า (Grounding Equipment) ให้สมบูรณ์ตามที่แสดงไว้ในแบบและข้อกำหนดนี้ทุกประการ
- 3.3 อุปกรณ์และขนาดระบบต่อลงดินประกอบด้วยอุปกรณ์ 2 อย่าง คือ สายดินและหลักสายดิน (Ground Rod)
 - 1) สายดิน ต้องเป็นทองแดงเปลือยมีขนาดตามที่ระบุไว้ในแบบหรืออย่างน้อยที่สุด ต้องมีขนาดไม่ต่ำกว่าที่ระบุไว้ในมาตรฐาน ยกเว้นจะกำหนดไว้ในแบบหรือข้อกำหนดเป็นอย่างอื่น
 - 2) ถ้าไม่ได้กำหนดเป็นอย่างอื่นในแบบ หลักสายดินต้องเป็น Copper Clad Steel มีขนาดเส้นผ่าศูนย์กลาง 5/8" ยาว 10 ฟุต จำนวน 3 ต้น ทำเป็นรูปสามเหลี่ยมด้านเท่าห่างกันต้นละ 2 เมตร และต้องฝังห่างจากโลหะอื่นที่ต่อลงดินไม่น้อยกว่า 3 เมตร ค่าความต้านทานของดิน (Earthing Resistances) ต้องมีค่าไม่เกิน 1 โอห์ม ถ้ามีค่าความต้านทานมากกว่าที่กำหนด ให้ฝังหลักสายดินเพิ่มขึ้นและต่อเข้ากับหลักสายดินชุดที่ฝังไว้แล้ว หรือตามที่มีกำหนดไว้ในมาตรฐาน
- 3.4 ถ้าไม่กำหนดเป็นอย่างอื่นในแบบ การต่อเชื่อมจุดทุกจุดของสายดินกับหลักสายดินและสายดินกับระบบ หรืออุปกรณ์ไฟฟ้าและการต่อเชื่อมระหว่างหลักสายดินให้ต่อเชื่อมด้วย Exothermic เท่านั้น และให้เป็นไปตามมาตรฐาน ซึ่งการต่อดังกล่าวต้องไม่ทำให้เกิดความต้านทานสูงกว่าที่กำหนด
- 3.5 การติดตั้ง
 - 3.5.1 การต่อสาย neutral ลงดินของระบบไฟฟ้า ต้องลงดินใกล้ๆ กับหม้อแปลงไฟฟ้า เครื่องกำเนิดไฟฟ้าแต่ละเครื่องนั้นๆ
 - 3.5.2 การต่อลงดินของอุปกรณ์ไฟฟ้ามีดังต่อไปนี้
 - 1) อุปกรณ์, เครื่องมือ, เครื่องใช้ไฟฟ้าที่เป็นโลหะ

- 2) แผงสวิตช์ที่เป็นแผงโลหะ
- 3) โครงเหล็กหรือสิ่งที่เกี่ยวข้องเป็นโลหะ อันอาจมีกระแสไฟฟ้า
- 3.5.3 ห้าม มิให้ใช้สาย Neutral เป็นสายดินหรือสายดินเป็นสาย Neutral
- 3.5.4 สายดินที่ติดตั้งในบริเวณที่อาจทำให้เสียหายชำรุดได้ ให้ร้อยในท่อโลหะ
- 3.5.5 ผู้รับจ้างต้องทำแบบการต่อลงดินของระบบและอุปกรณ์ต่างๆ เพื่อขออนุมัติจากคณะกรรมการตรวจรับพัสดุ
- 3.5.6 ผู้รับจ้าง ต้องทดสอบวัดค่าความต้านทานของงานสายดินและความต้านทานของดินต่อคณะกรรมการตรวจรับพัสดุ ถ้าความต้านทานสูงกว่าที่กำหนดไว้ให้ผู้รับจ้างทำการแก้ไขโดยทันที
- 3.5.7 การต่อลงดินของระบบล่อฟ้า ดูจากบท "ระบบป้องกันฟ้าผ่า"
- 3.5.8 ขนาดของสายดินสำหรับอุปกรณ์ไฟฟ้าดูจากตาราง

ตารางขนาดของสายดินสำหรับอุปกรณ์ไฟฟ้า

Rating of Setting of Automatic Overcurrent Device in Circuit Ahead of Equipment, Conduit Etc. Not Exceed (Amperes)	Copper Wire (sq.mm.)
15	2.5
20	4
30	6
40	6
60	6
100	10
200	16
300	25
400	35
500	35
600	50
800	50
1000	70
1200	95
1600	95
2000	120
2500	185
3000	240
4000	300

4. การติดตั้งวัสดุและการจับยึด

- 4.1 ท่อสาย, รางเดินสาย, รางเคเบิล, เคเบิล, กล่อง ตู้และเครื่องประกอบการเดินท่อ ต้องยึดกับที่ให้มีมั่นคง
- 4.2 ท่อสาย, เกราะหุ้มและเปลือกนอกของเคเบิล ทั้งที่เป็นโลหะและอลูมิเนียม ต้องต่อเนื่องระหว่างตู้, กล่อง, เครื่องประกอบการเดินท่อ, เครื่องห่อหุ้มอย่างอื่น หรือจุดต่อไฟฟ้า
- 4.3 การเดินสายในท่อสาย
- 4.4 สำหรับแต่ละจุดที่มีการต่อสาย, ปลายท่อ, จุดต่อไฟฟ้า, จุดต่อสายแยก, จุดติดสวิตช์ หรือจุดดึงสาย ต้องติดตั้งกล่องหรือเครื่องประกอบการเดินท่อ ยกเว้น การต่อสายในเครื่องห่อหุ้มสายที่มีฝาเปิดออกได้ และเข้าถึงได้ภายหลังการติดตั้ง
- 4.5 สายไฟในท่อสายแนวดิ่งต้องมีการจับยึดที่ปลายบนของท่อสาย และต้องมีการจับยึดเป็นช่วง ๆ ซึ่งห่างกันไม่เกินตามที่กำหนดในตาราง ยกเว้นถ้าระยะตามแนวดิ่ง น้อยกว่าร้อยละ 25 ของระยะที่กำหนดในตารางที่กำหนดไม่ต้องใช้ที่จับยึด

ระยะห่างสำหรับการจับยึดสายไฟในแนวดิ่ง

ขนาดของสายไฟ (ตารางมิลลิเมตร)	ระยะจับยึดต่ำสุด (เมตร)
< 50	30
70 – 120	24
150 – 185	18
240	15
300	12
> 300	10

5. สายไฟฟ้าแรงต่ำ

ขอบเขตงาน (Product Summary)

- 1) ผู้รับจ้างเป็นผู้จัดหา ติดตั้ง และทำการทดสอบวัสดุและอุปกรณ์อื่น ๆ อย่างสมบูรณ์ตามรายละเอียดที่ระบุไว้ในแบบและข้อกำหนดที่จะได้กล่าวถึงต่อไปนี้จนแล้วเสร็จ เพื่อให้สามารถใช้งานได้ดี ส่งมอบตามสัญญา และเป็นไปตามมาตรฐานที่กำหนดไว้
- 2) ผู้รับจ้างต้องรับผิดชอบในการปรับ หรือเสริมโครงสร้างเพิ่มเติมให้สามารถติดตั้ง วัสดุและอุปกรณ์ในห้องและพื้นที่ที่เตรียมไว้ให้ใช้งานได้อย่างสมบูรณ์โดยไม่คิดราคาเพิ่ม
- 3) ผู้รับจ้างต้องรับผิดชอบต่อความเสียหายเกี่ยวกับโครงสร้างตัวอาคาร ที่อาจเกิดขึ้นจากความไม่รอบคอบหรือพลั้งเผลอในการติดตั้งวัสดุและอุปกรณ์
- 4) ผู้รับจ้างต้องจัดทำหนังสือคู่มือการใช้งานและบำรุงรักษา ให้เป็นไปตามมาตรฐานของผู้ผลิต

มาตรฐานอ้างอิง (Reference)

- 1) "ข้อกำหนดทั่วไป" หรือ "เงื่อนไขทั่วไป" ของรายละเอียดประกอบแบบถือว่าครอบคลุมถึงงานในสัญญานี้ด้วย
- 2) กรณีที่ได้กำหนดไว้เป็นอย่างอื่นข้อกำหนดและมาตรฐานทั่วไปของระบบไฟฟ้าและสื่อสารจะต้องได้รับการออกแบบการประกอบการทดสอบและวิธีการติดตั้งตามมาตรฐานดังต่อไปนี้
 - MEA - Metropolitan Electricity Authority (ปี 2545)
 - NFPA - National Fire Protection Association
 - IEC - International Electrotechnical Commission
 - มอก. – สำนักงานมาตรฐานผลิตภัณฑ์อุตสาหกรรม
 - วสท. - มาตรฐานการติดตั้งทางไฟฟ้าสำหรับประเทศไทย ฉบับปรับปรุงล่าสุด
- 3) กรณีที่ต้องทดสอบคุณภาพวัสดุอุปกรณ์ที่ใช้งานตามสัญญานี้ให้ทดสอบในสถาบันดังต่อไปนี้
 - กรมวิทยาศาสตร์กระทรวงวิทยาศาสตร์และเทคโนโลยี
 - คณะวิศวกรรมศาสตร์จุฬาลงกรณ์มหาวิทยาลัย
 - มหาวิทยาลัยเทคโนโลยีพระจอมเกล้าธนบุรี
 - สถาบันอื่นๆ ที่เป็นที่ยอมรับโดยทั่วไปและได้รับความเห็นชอบจากคณะกรรมการตรวจรับพัสดุ

ความต้องการทั่วไป (System Description)

ผู้รับจ้างเป็นผู้จัดหา ติดตั้ง และตรวจสอบตัวนำและสายไฟฟ้าแรงต่ำ พร้อมวัสดุและอุปกรณ์อื่น ๆ อย่างสมบูรณ์ตามรายละเอียดที่ระบุไว้ในแบบและข้อกำหนดที่ได้กล่าวถึงต่อไป ให้สามารถใช้งานได้ดีและเป็นไปตามมาตรฐานที่กำหนดไว้

การอนุมัติ (Submittals)

- 1) วัสดุและอุปกรณ์ (Materials and Equipment)
 - วัสดุและอุปกรณ์ต่างๆ ที่ใช้ในการติดตั้งงานนี้จะต้องได้มาตรฐานตามที่ได้ระบุไว้ในรายละเอียดข้อกำหนดนี้และผลิตจากโรงงานที่มีชื่อเสียงเป็นที่ยอมรับ
 - วัสดุและอุปกรณ์ที่ใช้ในงานติดตั้งนี้จะต้องมีคุณภาพดีประสิทธิภาพการทำงานและอายุใช้งานสูงวัสดุที่ใช้ทั้งหมดจะต้องเป็นของใหม่ไม่เคยใช้งานหรือถูกระงับการใช้จากหน่วยงานอื่นมาก่อนและไม่มีการชำรุดบกพร่องใดๆ โดยเฉพาะอย่างยิ่งจะต้องไม่มีคุณภาพต่ำกว่าที่ได้กำหนดไว้กรณีที่วัสดุและอุปกรณ์ชำรุดหรือเสียหายซึ่งเป็นผลเนื่องมาจากการติดตั้งหรือทดสอบจะต้องได้รับการซ่อมแซมหรือเปลี่ยนใหม่ให้อยู่ในสภาพที่ใช้งานได้

- ในการเสนอราคาวัสดุและอุปกรณ์ต่างๆ ที่กำหนดไว้ในรายการเสนอราคาจะต้องระบุชื่อผู้ผลิตประเทศที่ผลิต ชื่อทางการค้าและแคตตาล็อกอ้างอิงโดยระบุรุ่น, ขนาดและข้อกำหนดทางเทคนิคให้ชัดเจน
 - วัสดุและอุปกรณ์ที่ระบุไว้ในแบบ และในรายละเอียดข้อกำหนดที่ผู้รับจ้างจะนำมาใช้ จะต้องส่งตัวอย่างวัสดุและอุปกรณ์หรือแคตตาล็อก พร้อมทั้งรายละเอียดคุณสมบัติที่สมบูรณ์ให้คณะกรรมการตรวจรับพัสดุพิจารณาอนุมัติเป็นลายลักษณ์อักษร ก่อนนำไปสั่งซื้อหรือใช้งาน ถ้าผู้รับจ้างสั่งซื้อและ/หรือนำวัสดุหรืออุปกรณ์ไปใช้งานโดยมิได้รับความเห็นชอบจากคณะกรรมการตรวจรับพัสดุแล้ว ผู้รับจ้างจะต้องรื้อถอนวัสดุหรืออุปกรณ์นั้นโดยทันที และเป็นค่าใช้จ่ายของผู้รับจ้างเอง และทั้งนี้ตัวอย่างวัสดุอุปกรณ์ทั้งหมดที่ผ่านการอนุมัติจากคณะกรรมการตรวจรับพัสดุแล้ว จะใช้เป็นมาตรฐานสำหรับเปรียบเทียบกับวัสดุและอุปกรณ์ที่จะติดตั้งต่อไป
 - ข้อกำหนดรายละเอียด หรือแบบที่เขียนไว้สำหรับงานที่ไม่ได้แสดงรายละเอียดของวัสดุและอุปกรณ์ทุกชนิด หรือแสดงการติดตั้งแต่อย่างใดเป็นหน้าที่ของผู้รับจ้างจะต้องคำนึงถึงวัสดุและอุปกรณ์ต่างๆ ที่จำเป็นสำหรับงานติดตั้งแต่ละชิ้นนั้นๆ ให้เสร็จสมบูรณ์วัสดุ และอุปกรณ์ใดก็ตาม ที่แสดงไว้ในแบบแต่ไม่ได้กำหนดหรือชี้บ่งไว้ในรายละเอียด ถ้าจำเป็นที่จะต้องใช้เพื่อให้งานแล้วเสร็จสมบูรณ์ถูกต้องตามมาตรฐานการออกแบบ ผู้รับจ้างจะต้องจัดหามาให้โดยไม่คิดราคาเพิ่ม
 - เครื่องมือเครื่องใช้และเครื่องช่วยผ่อนแรงที่ผู้รับจ้างนำมาใช้ในงานนี้ต้องมีประสิทธิภาพความปลอดภัยและเป็นชนิดที่เหมาะสมรวมทั้งต้องมีจำนวนเพียงพอกับปริมาณงาน ทั้งนี้คณะกรรมการตรวจรับพัสดุมีสติร์ที่จะขอให้ผู้รับจ้างเปลี่ยนแปลงหรือเพิ่มจำนวนให้เหมาะสมกับการใช้งาน
- 2) การแก้ไขเปลี่ยนแปลงแบบรายละเอียดข้อกำหนดและวัสดุอุปกรณ์
- ในกรณีที่มีการแก้ไขหรือเปลี่ยนแปลงแบบจากคณะกรรมการตรวจรับพัสดุ หรือผู้รับจ้างเอง เพื่อให้งานติดตั้งเหมาะสมกับสภาพหรือสถานที่ และ/หรือเป็นการแก้ไขในรายละเอียดปลีกย่อย ให้ผู้รับจ้างสามารถจัดทำเป็นแบบ Shop Drawing เสนอเพื่อการอนุมัติและติดตั้งต่อไปได้
 - ค่าใช้จ่ายที่เพิ่มขึ้นในกรณีดังกล่าวข้างต้นผู้รับจ้างจะต้องเป็นผู้รับผิดชอบเองทั้งสิ้น

วัสดุ (Products)

รายละเอียดวัสดุ (Materials)

สายไฟฟ้า (Electric Cable System)

ต้องมีคุณสมบัติเป็นไปตาม มอก. ฉบับล่าสุด หรือมาตรฐานที่การไฟฟ้า ยอมรับได้ เช่น มาตรฐาน IEC, BS, ANSI, NEMA, DIN, VDE, UL โดยมีรายละเอียดดังนี้

- ก) สายทองแดงเปลือย (Bare Copper) เป็นสายทองแดงรีดแข็ง เป็นไปตามมาตรฐาน มอก.64-2517
- ข) สายไฟฟ้าหุ้มฉนวนแกนเดี่ยว (IEC 01)
- สายตัวนำทองแดง แบบกลมเดี่ยว หุ้มฉนวน PVC เป็นไปตามมาตรฐาน มอก.11-2553
 - แรงดันใช้งานไม่เกิน 750 โวลต์ มีอุณหภูมิใช้งานที่ 70°C
 - จำนวนสูงสุดของสายไฟฟ้าขนาดเดียวกัน ในท่อโลหะ เป็นไปตามมาตรฐานการติดตั้งทางไฟฟ้าสำหรับประเทศไทย ฉบับปรับปรุงล่าสุดของ วสท.
 - ขนาดกระแส ของสายไฟฟ้า เป็นไปตามมาตรฐานการติดตั้งทางไฟฟ้าสำหรับประเทศไทย ฉบับปรับปรุงล่าสุด ของ วสท.
- ค) สายไฟฟ้าหุ้มฉนวนมีเปลือกนอก แกนเดี่ยว และ หลายนแกน (NYY) (ตามมาตรฐาน IEC 60502-1)
- สายตัวนำทองแดง หุ้มฉนวน PVC 2 ชั้น เป็นไปตามมาตรฐาน มอก.11-2553 ดังนี้
 - ตารางที่ 6 เป็นชนิดตัวนำ 1 แกน มีเปลือกชั้นเดียว
 - ตารางที่ 7 และ 14 เป็นชนิด 2-4 แกน มีเปลือก 2 ชั้น
 - ตารางที่ 14 จะเพิ่มสายดิน อีก 1 เส้น
 - ตารางที่ 8 เป็นชนิดตัวนำ 3 แกน มีสาย Neutral
 - แรงดันใช้งานไม่เกิน 750 โวลต์ มีอุณหภูมิใช้งานที่ 70°C
 - จำนวนสูงสุดของสายไฟฟ้าขนาดเดียวกัน ในท่อโลหะ เป็นไปตามตารางที่ 6 ในมาตรฐานการติดตั้งทางไฟฟ้าสำหรับประเทศไทย ฉบับปรับปรุงล่าสุด ของ วสท.
 - ขนาดกระแส ของสายไฟฟ้า เป็นไปตามมาตรฐานการติดตั้งทางไฟฟ้าสำหรับประเทศไทย ฉบับปรับปรุงล่าสุด ของ วสท.

การติดตั้ง (Execution)

- 1) การตรวจสอบสถานที่ติดตั้ง (Examination)
 - ก) ผู้รับจ้างต้องตรวจสอบบริเวณและแนวทางการที่จะทำการติดตั้ง รวมทั้งแนวทางการติดตั้งสายไฟ ในการเชื่อมต่อ เข้ากับระบบบัสเวย์ และตำแหน่งที่ติดตั้ง หากบริเวณนั้นมีข้อบกพร่อง ซึ่งไม่ตรงกับรายละเอียดที่ได้รับการอนุมัติให้ใช้ ผู้รับจ้างต้องแจ้งแก่ รพม. ก่อนการติดตั้ง และดำเนินการติดตั้งให้เป็นไปตามข้อกำหนด
 - ข) ผู้รับจ้างต้องตรวจสอบช่องว่างที่ติดตั้งอุปกรณ์แล้ว ต้องทำการอุดปิดด้วย Sealant ตลอดแนว ด้วยวัสดุอุดป้องกันไฟ
 - ค) ผู้รับจ้างต้องตรวจสอบให้มั่นใจว่าสภาพแวดล้อมมีความปลอดภัยและเหมาะสม กับการติดตั้ง และส่วนประกอบอื่นๆ

2) การเตรียมพื้นที่ (Preparation)

- ก) ผู้รับจ้างต้องทำความสะอาดและซ่อมแซมพื้นผิวงานและงานสถาปัตยกรรมให้ดีเหมือนสภาพปกติ
- ข) ปกป้องพื้นผิววัสดุบริเวณใกล้เคียงด้วยการตีเทปหรือคลุมด้วยผ้าหรือผืนพลาสติก

3) การติดตั้ง (Erection)

- ก) สายไฟต้องเป็นสายทองแดง และต้องมีส่วนผสมที่มีทองแดงที่มีความบริสุทธิ์ไม่ต่ำกว่า 98%
- ข) สายไฟต้องผ่านมาตรฐานและมีเอกสารรับรอง จาก ม.อ.ก.
- ค) สายไฟต้องเป็นแบบสายเดี่ยว (Single Conductor) มีฉนวนหุ้มตามที่กำหนดขนาดไว้ใน Load Schedule ฉนวนต้องทนแรงดันไฟฟ้าไม่ต่ำกว่า 750 V.
- ง) ห้ามใช้สายไฟเล็กกว่าขนาด 2.5 ตร.มม. ยกเว้นสาย Control ให้ใช้ตามความเหมาะสม
- จ) ค่า Voltage Drop จาก Main MDB ไปยังแผง Main แต่ละชั้น จะต้องมียกเว้นค่า Voltage Drop ไม่เกิน 3% กรณีที่ค่าเกินจะต้องเปลี่ยนขนาด Feeder ให้ใหญ่ขึ้น และผู้รับจ้างจะต้องเป็นผู้รับผิดชอบในค่าใช้จ่ายทั้งสิ้น เนื่องจากได้ตรวจสอบความสอดคล้องของแบบ ตั้งแต่ก่อนเสนอราคา
- ฉ) โดยทั่วไปให้สายไฟฟ้าแรงต่ำมีตัวนำเป็นทองแดงหุ้มด้วยฉนวน Polyvinyl Chloride (PVC) สามารถทนแรงดันไฟฟ้าได้ 750 โวลท์ และทนอุณหภูมิได้ไม่น้อยกว่า 70°C มอก. 11-2553
- ช) สายไฟฟ้าที่มีขนาดใหญ่กว่า 6 ตารางมิลลิเมตร ต้องเป็นชนิดลวดทองแดงชนิดตีเกลียว (Stranded Wire)
- ซ) สายไฟฟ้าที่ใช้ร้อยในท่อโลหะ หรือ Wire Way หรือ Cable Tray (เฉพาะขนาดสายตั้งแต่ 50 ตร.มม. ขึ้นไป) โดยทั่วไปกำหนดให้เป็นสายไฟฟ้าตัวนำแกนเดี่ยว (Single-Core) ตาม มอก. 11-2553
- ฌ) ถ้าไม่ได้รับระบุไว้ในแบบ สายไฟฟ้าที่กำหนดให้ใช้ฝังดินโดยตรง หรือเดินในราง Cable Tray ใต้พื้น Access Floor ทั้งแบบตัวนำแกนเดี่ยว และตัวนำหลายแกน (Multi-Core) ต้องเป็นสายไฟฟ้าที่หุ้มด้วยฉนวน PVC อย่างน้อย 2 ชั้น ตาม มอก. 11-2553, NYY NYY-N หรือ NYY-GRD แล้วแต่กรณี
- ฎ) สายไฟฟ้าที่ใช้กับเครื่องจักรถาวรที่มีการเคลื่อนที่เป็นประจำ เช่น รอกไฟฟ้า เครื่องจักรที่มีการสั่นสะเทือน หรือกรณีที่คุณงานเห็นชอบให้ใช้สายไฟฟ้าชนิด Flexible Cable หุ้มฉนวน PVC สองชั้นตาม มอก. 11-2553
- ฏ) สำหรับสายไฟฟ้าภายในดวงโคมที่มีความร้อนเกิดขึ้นสูง เช่น โคมที่ใช้หลอดไส้ (Incandescent Lamp), High Intensity Discharge Lamp เป็นต้น ให้ใช้สายชนิดทนความร้อนสูง
- ฐ) สายไฟจะต้องเป็นเส้นเดี่ยวตลอด โดยไม่มีการตัดต่อระหว่างแผงไฟ (Panel board) จนถึง Outlet หรือระหว่าง Outlet หรือ Switch Board ถึงแผงไฟ
- ฑ) การตัดต่อสาย (Splicing) สำหรับ Branch Circuit ให้กระทำต่อเมื่อจำเป็นจริง ๆ และต้องตัดต่อเฉพาะใน Junction หรือ Outlet Box ซึ่งอยู่ในที่ที่สามารถเข้าไปตรวจ และ/หรือซ่อมบำรุงได้
- ฒ) การต่อสาย ให้ใช้เฉพาะที่ต่อสายแบบ Compression, Bolt หรือ Screw Type หรือ Wire Nut เท่านั้น ข้อต่อสายที่ไม่มีฉนวน เมื่อต่อสายแล้วต้องพันด้วยเทปฉนวนทับกันโดยมีความหนาไม่น้อย

กว่า 3 เท่า ของฉนวนสายไฟฟ้านั้นเทปที่ใช้พันสายต้องเป็น VINYL เทปทนอุณหภูมิต่อเนื่องได้ไม่น้อยกว่า 105 °Cหนา 7 MILS. ทนแรงดันไฟฟ้าได้ไม่น้อยกว่า 600 โวลต์ การต่อสายที่อยู่ในที่เปียกชื้นหรือใต้ดินจะต้องใช้เสริมเรซิน หล่อหลอมหุ้มไว้ด้วยเรซิน ต้องเป็นของที่ใช้งานเช่นนี้ได้ดี ห้ามใช้ที่ต่อสายแบบ Twisted Wire Splice ห้ามต่อสายไฟเกิน 4 เส้น ณ แต่ละจุดที่ต่อสาย

- ฅ) ห้ามใช้การบัดกรีในการต่อสายไฟ
- ณ) ให้ใช้ Lubricant ชนิดที่ไม่ทำปฏิกิริยากับฉนวนของสายไฟ และได้รับการอนุมัติจากคณะกรรมการตรวจรับพัสดุแล้วเท่านั้นในการดึงสาย
- ด) สายไฟต้องเดินในช่องเดินสาย (Raceway) ทั้งหมด โดยไม่มีส่วนหนึ่งส่วนใดปรากฏให้เห็นภายนอก
- ต) ให้ติดหมายเลขวงจรด้วย Wire Marker ชนิดถาวรสำหรับสาย Feeder ใน Pull Box ต่างๆ ด้วย
- ถ) ยกเว้นแต่ได้รับอนุมัติจากคณะกรรมการตรวจรับพัสดุเป็นกรณี ๆ ไป ห้ามมิให้ดึงสายไฟในช่องเดินสาย (Raceway) จนกว่าจะได้วางระบบช่องเดินสาย (Raceway) เสร็จเรียบร้อยทั้งหมดก่อน และได้รับการตรวจรับแล้ว
- ท) สายไฟที่มีจำนวนหลายชุดใน 1 วงจรที่เดินในราง Cable Tray หรือ Ladder จะต้องเรียงตามลำดับเฟสเช่น L1, L2, L3, N ห้ามวางเรียง Phase เดียวกันเป็นกลุ่มเดียวกัน
- ธ) การเดินสายไฟฟ้าในท่อแนวดิ่ง ต้องมีการจับยึดที่ปลายบนของท่อ และต้องมีการจับยึดเป็นช่วงๆ ซึ่งระยะห่างไม่เกินตามที่กำหนดในตารางระยะห่างสำหรับการจับยึดสายไฟในแนวดิ่ง

ขนาดของสายไฟ (ตารางมิลลิเมตร)	ระยะจับยึดต่ำสุด (เมตร)	หมายเหตุ
ไม่เกิน 50	30	ถ้าระยะตามแนวดิ่ง
70 - 120	24	น้อยกว่า 25%
150 - 185	18	ของระยะที่กำหนดในตาราง
240	15	ไม่ต้องใช้ที่จับยึด
300	12	
เกินกว่า 300	10	

- น) การดึงสาย ควรใช้อุปกรณ์ช่วยในการดึงสายซึ่งออกแบบโดยเฉพาะเพื่อใช้กับงานดึงสายไฟฟ้าภายในท่อ และต้องปฏิบัติตามคำแนะนำของผู้ผลิตอุปกรณ์ดังกล่าวด้วย
- บ) การหล่อลื่นในการดึงสาย ผู้รับจ้างต้องใช้ตัวหล่อลื่น ซึ่งเป็นชนิดที่ผู้ผลิตสายไฟฟ้าแนะนำไว้เท่านั้น
- ป) สายไฟฟ้าสำหรับระบบการเดินสายแบบเดินลอย (ถ้ามีระบุในแบบ)
- จะต้องจับยึดผนังหรือวัสดุด้วยเข็มขัดรัดสาย หรือที่จับสายที่เหมาะสม ที่ไม่ทำให้เปลือกนอกของสายชำรุด

- การงอสายชนิดนี้ จะต้องให้มีรัศมีความโค้งไม่น้อยกว่า 5 เท่า ของเส้นผ่าศูนย์กลางของเปลือกนอก
 - การต่อสายไฟฟ้า ต้องทำภายในกล่องต่อสายเท่านั้น ด้วย Wire Nut หรืออุปกรณ์อื่นที่เทียบเท่า
 - การเดินสายต้องเดินให้ขนานหรือตั้งฉากกับตัวอาคาร และมีความเป็นระเบียบสวยงาม
- ผ) สายไฟฟ้าสำหรับระบบการเดินฝังดินโดยตรง (ถ้ามีระบุในแบบ)
- ต้องฝังลงในดินลึกอย่างน้อย 60 ซม.
 - สายไฟฟ้าต้องวางบนทรายซึ่งหนาไม่น้อยกว่า 10 ซม. (Sand Bed)
 - การวางสายไฟฟ้าบนทราย ควรวางเรียงเดี่ยวตามแนวนอน โดยที่ระยะห่างระหว่างสายไฟฟ้าควรมีค่าเท่ากับพื้นที่หน้าตัดของสายไฟฟ้างกล่าว แล้วกลบด้วยทรายโดยรอบสายไฟฟ้าหนาไม่น้อยกว่า 10 ซม. เช่นกัน และวางทับด้วยแผ่นคอนกรีตหรือแผ่นอิฐตลอดสายก่อนกลบด้วยดิน ในตอนที่สายไฟล่อออกจากพื้นดิน ต้องมีการป้องกันสายโดยการร้อยสายผ่านท่อโลหะ หรือใช้วิธีอื่นๆ ที่เหมาะสม
 - บนผิวดินในแนวเดินสายจะต้องวางแผ่นคอนกรีต (Concrete Tile) แสดงแนวสายไฟฟ้าได้ดินทุก ๆ ช่วงไม่เกิน 30 เมตรในทางตรง และทุกช่วงหักโค้ง หรือเดินเข้าอาคาร โดยที่แผ่นคอนกรีตดังกล่าวมีอักษรย่อแสดงชนิดของสายไฟฟ้าและลูกศรชี้แนวเดินสายไฟฟ้าได้ดิน
 - ในกรณีที่สายไฟฟ้าที่ฝังใต้ดินโดยตรง จำเป็นต้องผ่านถนน หรืออาคารที่ต้องรับน้ำหนัก จำเป็นต้องร้อยสายในท่อ High Density Polyethylene Pipe (HDPE) หรือท่อร้อยสายเหล็กอาบสังกะสีชนิดหนา (RSC) ในช่วงดังกล่าว แล้วจึงฝังดินได้ต่อไป
 - สายไฟฟ้าที่ฝังใต้ดินโดยตรง ก่อนจะกลบด้วยทรายและดินตามลำดับ ให้ทดสอบสภาพของฉนวนของสายไฟฟ้าด้วยเมกเกอร์ก่อนกลบทุกครั้ง
- ผ) ป้ายแสดงเลขที่วงจร สายไฟฟ้าทั้งหมดที่ปลายสายทั้งสองข้าง และในทุกจุดที่มีการต่อสายไฟฟ้า ทั้งในกล่องต่อสาย รางเดินสายไฟฟ้าและอุปกรณ์ไฟฟ้า ต้องมีป้ายติดแสดงเลขที่วงจรไฟฟ้า โดยใช้ป้ายที่มีความทนทานดีเพื่อความสะดวกในการบำรุงรักษา รายละเอียดของการบ่งบอก เป็นไปตามที่แสดงไว้ในแบบ

6. ท่อร้อยสายไฟฟ้า

- 6.1 ข้อกำหนดในตอนนี้ ครอบคลุมรายละเอียดการจัดการจัดหาและการติดตั้งท่อร้อยสายไฟฟ้าและอุปกรณ์
- 6.2 ผู้รับจ้างต้องจัดหาและติดตั้งท่อร้อยสายซึ่งได้ระบุไว้ในข้อกำหนดนี้และติดตั้งไว้ในแบบทุกประการ
- 6.3 รายละเอียด

- 1) Intermediate Metal Conduit (Imc) ต้องเป็นท่อเหล็กแข็งชนิดหนาผ่านขบวนการชุบสังกะสี (Hot-Dip Galvanized) มาแล้วและมีเส้นผ่าศูนย์กลางไม่น้อยกว่า 1/2" Intermediate Metal Conduit ต้องติดตั้งในกรณีดังนี้ คือ ที่ Service Entrance ที่ต้องการฝังใต้ดินหรือในคอนกรีต หรือที่เดินนอกอาคาร หรือเป็น Feeder หรือ Motor Circuit หรือที่ขึ้นตามข้อกำหนดของ มาตรฐานการติดตั้งระบบไฟฟ้าสำหรับประเทศไทย
 - 2) Electrical Metallic Tubing (EMT) ต้องเป็นท่อเหล็กบางชุบสังกะสี (Hot-Dip Galvanized) มีเส้นผ่าศูนย์กลางไม่เล็กกว่า 1/2 " สามารถใช้ติดตั้งในทุกสถานที่ได้ ยกเว้นที่ระบุไว้ในข้อ 3.1
 - 3) Polyvinyl Chloride Conduit (PVC) ต้องเป็นท่อ PVC ชนิดแข็งเหนียว ทนทานต่อน้ำมัน, ไขมัน, กรดอ็อกซิก, ด่าง, เกลือ มีเส้นผ่าศูนย์กลางไม่เล็กกว่า 3/4" สามารถติดตั้งได้ทั้งภายนอกอาคารและภายในอาคาร ตามข้อกำหนดของ มาตรฐานการติดตั้งระบบไฟฟ้าสำหรับประเทศไทย
 - 4) ท่ออ่อน (Flexible Conduit) ท่ออ่อนต้องทำจาก Galvanized Steel หรือ High Impact PVCท่ออ่อนที่ใช้ในที่ขึ้นต้องเป็นแบบกันน้ำ
 - 5) Coupling and Thread Protector ท่อร้อยสายแต่ละท่อต้องมี Coupling อยู่ที่ปลายข้างหนึ่งและ Thread Protector อีกข้างหนึ่ง
 - 6) Conduit Fitting ต้องเป็นไปตามที่กำหนดของ มาตรฐานการติดตั้งระบบไฟฟ้าสำหรับประเทศไทย
 - 7) Lock Nut และ Bushing ต้องมี Lock Nut และ Bushing ทุกปลายของท่อ
 - 8) Junction and Pull Boxes ต้องเป็นเหล็กหล่อชุบสังกะสีที่มีกรรมวิธีป้องกันสนิมตามข้อ 2.5 หรือเป็น High Impact PVC.
- 6.4 การติดตั้ง ให้เป็นไปตามมาตรฐานการติดตั้งระบบไฟฟ้าสำหรับประเทศไทย
- 1) Intermediate Metal Conduit (IMC) ต้องใช้ฝังใต้ดินหรือคอนกรีตหรืออิฐ การติดตั้งต้องเป็นไปตามมาตรฐานฯ
 - 2) Electrical Metallic Tubing (EMT) ต้องใช้กับท่อเดินลอย หรือฝังในฝ้า การติดตั้งเป็นไปตามมาตรฐานฯ
 - 3) Polyvinyl Chloride Conduit (PVC) ต้องใช้กับท่อเดินลอย หรือฝังในฝ้า การติดตั้งเป็นไปตามมาตรฐานฯ
 - 4) ท่อ Polybutylene (ท่อ PB) หรือท่อ Polyethylene (ท่อ PE) หรือท่อ Eflex ต้องใช้เฉพาะฝังใต้ดินภายนอกอาคารเท่านั้น
 - 5) Flexible Conduit ต้องใช้เมื่อต้องการ Conduit Termination กับ Equipment ซึ่งมีการสั่นสะเทือนหรือเมื่อต้องการความยืดหยุ่น การติดตั้งเป็นไปตามมาตรฐานฯ

- 6) Associated Material ต้องเป็นไปตามมาตรฐานฯ สำหรับการติดตั้ง ณ สถานที่อันตราย เป็นไปตามมาตรฐานฯว่าด้วยเรื่องการติดตั้ง ณ สถานที่อันตราย
- 7) Moisture Pocket ก่อนนำท่อร้อยสายไปติดตั้ง ถ้ามี Moisture Pocket ต้องกำจัดให้หมดเสียก่อน
- 8) Bend and Offset ต้องเป็นไปตามที่ระบุไว้ในแบบและตามกฎการไฟฟ้าฯ ทุกประการ ท่อร้อยสายที่เสียรูป และไม่เป็นไปตามที่ระบุห้ามนำมาใช้ในการติดตั้ง
- 9) การเดินท่อให้พยายามเดินในแนว ทางเดิน (Corridor) และมีแนวขนานหรือติดตั้งฉากกับตัวอาคาร
- 10) การต่อเชื่อมกับ Box และ Cabinet โดยมี Locknut ด้านในและด้านนอกที่ปลายของท่อ ท่อร้อยสายต้องมี Bushing สวมอยู่

6.5 Colour Code ท่อหรือ Wire Way และ Colour Symbols ของระบบไฟฟ้า และสื่อสารทั้งหมดที่เดินลอยทั้งภายในฝ้าเพดานหรือเดินลอยติดผนังหรือเพดานให้ทาสีคาดไว้ที่ท่อทุกๆ ระยะ 1 เมตร ด้วยสีดังต่อไปนี้

หัวข้อ	ตัวอักษร	Colour Code	Colour Symbols
ระบบไฟฟ้าปกติ (Normal)	N	สีส้ม	สีดำ
ระบบไฟฟ้าฉุกเฉิน (Emergency)	E	สีเหลือง	สีแดง
ระบบไฟฟ้าสำรองแบบต่อเนื่อง (UPS)	U	สีดำ	สีเขียว
ระบบสัญญาณเตือนอัคคีภัย (Fire Alarm System)	FA	สีแดง	สีดำ
ระบบเสาอากาศโทรทัศน์รวม (Master Antenna Television, MATV)	MA	สีขาว	สีดำ
ระบบเสียงประกาศ (Public Address System)	S	สีขาว	สีดำ
ระบบโทรทัศน์วงจรปิด (Close Circuit Television, CCTV)	CC	สีน้ำเงิน	สีดำ
ระบบรักษาความปลอดภัย (Security System)	SEC	สีน้ำเงิน	สีดำ
ระบบบริหารอาคารอัจฉริยะ (Intelligent Building Management System)	BAS	สีน้ำเงิน	สีดำ
ระบบไฟฟ้าสำหรับระบบปรับอากาศ	AC	สีน้ำเงิน	สีดำ
ระบบไฟฟ้าสำหรับระบบสุขาภิบาล	SAN	สีน้ำเงิน	สีดำ

7. รางเดินสาย Wire Way และ Cable Tray

- ก) รางเดินสายจะต้องเป็นผลิตภัณฑ์ที่ได้มาตรฐานจากผู้ผลิตในประเทศไทย ซึ่งได้ผลิตรางเดินสายอยู่เป็นประจำ และเป็นผู้ผลิตที่คณะกรรมการตรวจรับพัสดุเชื่อถือ รางเดินสายแต่ละท่อนจะต้องแสดงชื่อ และเครื่องหมายการค้าของผู้ผลิตไว้ในที่ ๆ เห็นได้ชัดเจน
- ข) การติดตั้งรางเดินสาย และจำนวนสายให้ใช้กฎ และวิธีการตามที่กำหนดใน มาตรฐานการติดตั้งระบบไฟฟ้าสำหรับประเทศไทย
- ค) รางเดินสายต้องผลิตจากแผ่นเหล็กมาตรฐานชนิด Cool Roll Mild Steel Sheet ความหนาของเหล็กที่เหมาะสมมีดังนี้
- ขนาดความหนา 1.0 มม. สำหรับ Wireway ขนาดไม่เกิน 100 x 75 มม.
 - ขนาดความหนา 1.6 มม. สำหรับ Wireway ขนาดไม่เกิน 100 x 100 มม.แต่ไม่เกิน 300 x 100 มม.
 - ขนาดความหนา 2.0 มม. สำหรับ Wireway ขนาดไม่เกิน 350 x 100 มม.
- ง) กระบวนการทำสี จะต้องมีการล้างทำความสะอาดทุกชิ้นงานด้วยน้ำยาล้างไขมันหลัง จากนั้นจะถูกเคลือบ Zinc โดยวิธีการ Zinc Phosphate ซึ่งจะเพิ่มประสิทธิภาพการป้องกันสนิม และการยึดเกาะของสีในชั้นแรก แล้วนำชิ้นงานเข้า Automatic Line พ่นสีฝุ่น Epoxy ด้วยระบบ Electrostatic Powder Spraying และอบด้วยอุณหภูมิ 200 องศาเซลเซียส ความหนาสี 60 ไมครอนสี

8. กล่องต่อสาย

- 8.1 กล่องต่อสายแบบต่างๆ ต้องเป็นไปตามมาตรฐานการติดตั้งระบบไฟฟ้าสำหรับประเทศไทย กล่องต่อสายให้หมายรวมถึงกล่องต่อสวิตช์เต้าเสียบ กล่องรวมสายและกล่องสำหรับอุปกรณ์ต่างๆ
- 8.2 ผู้จ้างต้องจัดหาและติดตั้งกล่องต่อสายสำหรับเต้ารับ สวิตช์และอุปกรณ์อื่น กล่องดึงสาย (Pull Box) กล่องต่อสาย (Junction Box) และข้อต่อต่างๆ ตามที่แสดงไว้ในแบบและส่วนอื่นที่เห็นว่าจำเป็นสำหรับการติดตั้ง (ซึ่งไม่ได้แสดงไว้ในแบบ)
- 8.3 อุปกรณ์
- 1) กล่องต่อสายโดยทั่วไปต้องเป็นเหล็กหล่อชุบสังกะสี มีความหนาไม่น้อยกว่า 1.2 มิลลิเมตร
 - 2) กล่องต่อสายแบบกันน้ำต้องใช้เป็นอลูมิเนียมหรือเหล็กหล่อและมีกรรมวิธีป้องกันน้ำและกันสนิมได้ดี
 - 3) กล่องต่อสายทุกแบบต้องมีฝาปิด
 - 4) ขนาดของกล่องต่อสายต้องมีขนาดไม่เล็กกว่าที่กำหนดไว้ในตาราง
 - 5) กล่องต่อสายต้องมีวิธีกันสนิมตามที่ได้กล่าวมาแล้ว
 - 6) กล่องต่อสายต้องมีกรรมวิธีป้องกันการบาดสาย
- 8.4 การติดตั้ง
- 1) ให้เป็นไปตามมาตรฐานการติดตั้งระบบไฟฟ้าสำหรับประเทศไทย

- 2) ก่อสร้างสายทุกกล่องต้องต่อลงดินตามกฎของ IEC
- 3) ก่อสร้างสายทุกกล่องมีการจับยึดที่แข็งแรงกับตัวอาคาร
- 4) การต่อท่อเข้ากับกล่องสายต้องประกอบด้วย Locknut และ Bushing
- 5) ก่อสร้างสายต้องเลือกใช้และติดตั้งตามสภาวะการใช้งานและสภาวะแวดล้อม
- 6) ก่อสร้างสายของวงจรไฟฟ้าปกติ (Normal Supply) ต้องแยกต่างหากจากวงจรไฟฟ้าฉุกเฉิน (Emergency Supply)

8.5 Colour Code และ Colour Symbols ของกล่องสายทุกกล่อง ต้องทาสีภายในกล่องและฝากล่อง ด้วยสีดังที่ระบุในข้อ 6.5

Pull Box

Conductor Size (Sq.Mm.)	Free Space Within Box For Each Conductor
2.5	2 Cubic Inches
4	2.25 Cubic Inches
6	2.5 Cubic Inches
10	3 Cubic Inches
16	5 Cubic Inches
> 25 (Straight)	Length Of The Box Not Less Than 8 Time The Diameter Of The Largest Raceway
> 25 (Angle)	Length Of The Box Not Less Than 6 Times The Diameter Of The Largest Raceway

Termination Box

Box Dimension (Inch)	Maximum Number Of Conductor Size Of Conductor (mm)				
	2.5	4	6	10	16
4 * 1 1/4 Square	9	8	7	6	0
4 * 1 1/2 Square	10	9	8	7	0
4 * 2 1/8 Square	15	13	12	10	0
1 11/15 * 1 1/14 Square	12	11	10	8	0
4 11/16 * 1 1/2 Square	14	13	11	9	0
4 11/16 * 2 1/8 Square	21	18	16	14	0
3 * 2 * 1 1/2	3	3	3	2	0
3 * 2 * 2	5	4	4	3	0
3 * 2 * 2 1/4	5	4	4	3	0
3 * 2 * 2 1/2	6	5	5	4	0
3 * 2 * 2 3/4	7	6	5	4	0
4 * 2 1/8 * 1 1/2	5	4	4	3	0
Box Dimension (Inch)	Maximum Number Of Conductor Size Of Conductor (mm)				
	2.5	4	6	10	16
4 * 2 1/8 * 1 7/8	6	5	5	4	0
4 * 2 1/8 * 2 1/8	7	6	5	4	0

Maximum Number Of Conductor In Conduit Or Tubing

Size (sq.mm.)	Maximum Number Of Conductor In Conduit Or Tubing									
	Size Of Conduit (inch)									
	1/2	3/4	1	1 ¼	1 ½	2	2 ½	3	3 ½	4
1	6	10	18	31	45					
1.5	5	10	14	25	35					
2.5	3	5	9	16	22	38				
4	3	5	7	13	18	30	47			
6	2	4	5	10	14	23	36	48		
10	1	3	4	6	9	15	22	32	44	50
16	1	2	3	4	5	9	14	21	28	37
25				3	4	7	11	16	22	28
35				2	3	5	8	13	18	23
50				1	2	4	6	9	13	16
70				1	1	3	5	8	10	13
95				1	1	2	3	6	8	10
120				1	1	2	3	6	8	10
150				1	1	2	3	5	7	9
185					1	1	2	3	5	7
240					1	1	1	3	4	6
300					1	1	1	3	4	5
400						1	1	1	3	4
500						1	1	1	2	3
Size (sq.mm.)	Maximum Number Of Conductor In Conduit Or Tubing									
	Size Of Conduit (inch)									
	1/2	3/4	1	1 ¼	1 ½	2	2 ½	3	3 ½	4
TEL. WIRE										
4C-0.65	4	9	16	26	38	67	106	153		
4C-0.5	5	13	23	37	63	94	198	210		

ระบบสุขาภิบาล

1. ข้อกำหนดที่ใช้เป็นมาตรฐาน

- 1.1 มาตรฐานการเดินท่อภายในอาคาร ของวิศวกรรมสถานแห่งประเทศไทยในพระบรมราชูปถัมภ์ (E.I.T. Standard) หมายเลข 1004-16
- 1.2 มาตรฐานของการประปานครหลวง
- 1.3 มาตรฐานการติดตั้งระบบไฟฟ้าสำหรับประเทศไทย
- 1.4 มอก. (มาตรฐานผลิตภัณฑ์อุตสาหกรรม ของกระทรวงอุตสาหกรรม)
- 1.5 ASTM - American Society of Testing Material

2. ข้อกำหนดทั่วไป

- 2.1 วัสดุ อุปกรณ์ ชิ้นส่วนต่าง ๆ ของวัสดุ อุปกรณ์ และเครื่องจักร ที่ใช้ในการปรับปรุงและติดตั้งจะต้องมีคุณภาพ เพื่อประกันต่อประสิทธิภาพการทำงานและอายุการใช้งาน วัสดุที่ใช้ทั้งหมดต้องเป็นของใหม่ไม่เคยใช้งานมาก่อนและไม่มีชำรุดบกพร่องใดๆ โดยเฉพาะจะต้องมีคุณภาพไม่ต่ำกว่าที่ได้กำหนดไว้ หรือบ่งแจ้งไว้ในข้อกำหนดใดๆ ของงานนี้ อุปกรณ์ที่บกพร่องหรืออุปกรณ์ที่เสียหายในขณะติดตั้ง หรือขณะทดสอบจะต้องเปลี่ยนใหม่ หรือแก้ไขซ่อมแซมให้อยู่ในสภาพที่ดี ทั้งนี้ต้องได้รับการรับรองจากคณะกรรมการตรวจรับพัสดุ
- 2.2 ผู้รับจ้างจะต้องเข้าใจว่าแบบงานสุขาภิบาลและดับเพลิงนั้นเป็นเพียงไดอะแกรมซึ่งแสดงหลักการและรูปแบบเท่านั้น ตำแหน่งของท่ออุปกรณ์ต่าง ๆ แสดงที่ตั้งและการจัดตั้งโดยประมาณเท่านั้น ผู้รับจ้างจะต้องจัดระเบียบท่อและการวางอุปกรณ์ต่างๆ ให้ดูเรียบร้อยสวยงามและให้สะดวกต่อการบำรุงและใช้งาน โดยไม่ขัดขวางต่องานระบบอื่นด้วย
- 2.3 ดังได้กล่าวแล้วว่าแบบที่กำหนดไว้เป็นเพียงไดอะแกรม ดังนั้นระยะต่าง ๆ ผู้รับจ้างจะวัดจากแบบแล้วเทียบมาตราส่วนไม่ได้ ระยะต่าง ๆ ต้องกำหนดและวัดจากสถานที่จริง ๆ ก่อนการติดตั้งสร้าง ผู้รับจ้างจะต้องตรวจสอบแบบกับสภาพของจริงให้คล้อยจองกันก่อน
- 2.4 ท่อทุกชนิดที่สามารถเห็นได้เมื่อการปรับปรุงพื้นที่แล้วเสร็จสมบูรณ์ ทั้งนี้รวมถึงท่อที่เดินอยู่บนฝ้าและกล่องซ่อนท่อให้ทาสีทำเครื่องหมายเป็นสัญลักษณ์ของท่อชนิดต่าง ๆ ที่จะกำหนดให้เป็นสีต่างๆ ตามข้างล่างนี้ทุกระยะไม่เกิน 3.00 เมตร สีอาจเปลี่ยนได้กรณีซ้ำกับงานระบบอื่นๆ

ท่อประปา	ทาสีน้ำเงิน
ท่อระบายน้ำทิ้ง	ทาสีน้ำตาล
ท่อส้วม	ทาสีดำ
ท่อระบายอากาศ	ทาสีขาว
- 2.5 ชนิดของท่อถ้ามิได้ระบุเป็นอย่างอื่นในแบบ ให้ใช้ท่อต่าง ๆ ตามรายการนี้

- 1) ท่อส้วม ท่อปัสสาวะ, ท่อระบายน้ำทิ้ง ใช้ท่อเหล็กหล่อชนิดปลายเรียบต่อกันด้วยปลอกรัดมาตรฐาน มอก. 533-2527 ชนิดผนังท่อหนา หรือตามที่ระบุในแบบ
- 2) ท่อระบายน้ำฝนใช้ท่อเหล็กอาบสังกะสีประเภทที่ 2 ตามมาตรฐาน มอก. 277-2521 หรือตามที่ระบุในแบบ
- 3) ท่อระบายอากาศใช้ท่อเหล็กอาบสังกะสี ตามมาตรฐาน มอก.277-2521 ประเภทที่ 2 หรือ BS 1387-1967 Medium Weight หรือตามที่ระบุในแบบ
- 4) ท่อระบายอากาศฝังดินภายนอกอาคาร และระบบท่อรดน้ำต้นไม้ใช้ท่อ Polybutylene (PB) Class 13.5 มาตรฐาน มอก.910-2532 ใช้ข้อต่อระบบ Socket Fusion หรือตามที่ระบุในแบบ
- 5) ท่อส่วนที่ฝังทะลุผ่านผนังบ่อน้ำ, บ่อน้ำเสียที่กำหนดเป็นท่อเหล็กไร้สนิม (Stainless Steel) ให้ใช้ตามมาตรฐาน JIS G 3459, AISI 304A, SCH 40 หรือตามที่ระบุในแบบ
- 6) ท่อประปาภายในอาคารใช้ท่อ Galvanized Medium Grade ผลิตตามมาตรฐาน BS 1387 หรือตามที่ระบุในแบบ
 - ท่อขนาดเส้นผ่านศูนย์กลาง 2” และเล็กกว่าใช้ข้อต่อแบบ Malleable Iron Screw Type Fitting ทนความดันได้ 150 PSI
 - ท่อขนาดเส้นผ่านศูนย์กลางตั้งแต่ 2 1/2” ใช้ข้อต่อแบบ Flange Fitting ทนความดันได้ 150 PSI

2.6 เครื่องยึดเหนี่ยวและอุปกรณ์แขวนท่อ

- 1) เครื่องมือที่ใช้ในการแขวนรองรับและรัด หรือยึดท่อจะต้องมีขนาดเหมาะสม และยึดติดกับโครงสร้างอาคารอย่างมั่นคงแข็งแรงเพียงพอในการรับน้ำหนักท่อ
- 2) ท่อที่วางในแนวราบ หรือในแนวระดับ จะต้องมียึด หรือรัดท่อ หรือแขวน หรือรองรับกับแผ่นพื้น หรือคานด้านบน ถ้ามีท่อแขวนนอนหลายเส้นรวมกันอาจวางรวมบนเหล็กฉากและเหล็กรูปตัวซี แขวนรวมกัน เหล็กแขวนจะต้องมีวิธีให้ปรับระดับได้ง่าย
- 3) ท่อที่ติดตั้งในแนวตั้งหรือแนวตั้ง จะต้องยึดหรือรัดท่อให้มั่นคงแข็งแรงทุก ๆ ชั้นของอาคาร หรือไม่น้อยกว่าช่วงของความยาวท่อแต่ละท่อน นอกจากนี้ ตรงโคนท่อจกต้องมีการรองรับเป็นพิเศษ โดยเฉพาะอย่างยิ่งในกรณีท่อเปลี่ยนจากแนวตั้งมาเป็นแนวราบ
- 4) ระยะห่างที่มากที่สุดเป็นเมตรของเครื่องยึดเหนี่ยวและอุปกรณ์แขวนท่อ

ท่อ (นิ้ว)	เหล็กเส้น (มม.)	ท่อเหล็ก		ท่อ พี.วี.ซี		ท่อทองแดง	
		แนวนอน	แนวตั้ง	แนวนอน	แนวตั้ง	แนวนอน	แนวตั้ง
1/2	9	2	2.4	0.9	1.2	1.5	1.8
3/5	9	2.4	3	1	1.2	1.8	2.4
1	9	2.4	3	1	1.2	1.8	2.4
1 1/4	9	2.4	3	1.2	1.8	2	3
1 1/2	9	3	3.6	1.3	1.8	2.4	3
2	9	3	3.6	1.5	1.8	2.4	3.6
2 1/2	12	3	4.5	1.8	2.4	3	3.6
3	12	3.6	4.5	2	2.4	3	3.6
4	15	4	4.5	2.4	2.4	3.6	3.6
5	15	4.8	4.5	2.4	3		
6	22	4.8	4.5	2.4	3		
8	22	6	4.8	3	3.6		
10	22	6	4.8				
12	22	6	4.8				

การแขวนและยึดรับท่อ พี.พี. และท่อ เอช.ดี.พี.อี. ให้เป็นไปตามคำแนะนำของบริษัทผู้ผลิต สำหรับท่อเหล็กหล่อให้มีที่แขวนและยึดรับทุกระยะ 3 เมตร เป็นอย่างน้อยแต่จะต้องมีที่ยึดรับอยู่ใกล้รอยต่อ และทุกครั้งที่ย่อเลี้ยวหรือมีท่อแยก

- 5) การทาสีเครื่องยึดเหนี่ยวและอุปกรณ์แขวนท่อทุกชั้นต้องทาสีกันสนิม Epoxy 2 ชั้น และทาสีเทาทับ 1 ชั้น โดยก่อนทาสีต้องขัดสนิมให้หมดเสียก่อน
- 6) ขนาดชนิดของอุปกรณ์ยึดและแขวนท่อ จะต้องเป็นที่รับรองว่าสามารถรับน้ำหนักได้โดยมีค่าความปลอดภัยไม่ต่ำกว่า 3 เท่าของน้ำหนักใช้งาน

2.7 การต่อท่อ

- 1) การต่อท่อ พี.วี.ซี. ให้ดำเนินการตามมาตรฐานของผู้ผลิต
- 2) การต่อท่อเหล็กหล่อ ต่อโดยใช้อุปกรณ์ปลอกกรัด ตัวปลอกกรัดและอุปกรณ์ทำด้วยเหล็กกล้าไร้สนิมเกรด 304 ปลอกยางทำด้วยยางสังเคราะห์ชนิดพิเศษ Neoprene
- 3) การต่อท่อ Polybutylene High Density Polyethylene และ Poly Propylene ส่วนที่ฝังในผนังให้ใช้ชนิดเชื่อม ส่วนอื่น ๆ ให้ดำเนินการตามมาตรฐานผู้ผลิต โดยส่วนที่จำเป็นต้องถอดซ่อมให้เป็นชนิดหน้างานหรือชนิดที่สามารถถอดซ่อมได้
- 4) ท่อต่อท่อเหล็กกล้าไร้สนิมใช้ชนิดวิธีเชื่อม ท่อส่วนที่จำเป็นต้องถอดซ่อมให้เป็นชนิดหน้างาน

2.8 แบบแสดงการติดตั้งอุปกรณ์ (Shop Drawing) แบบแปลนและรายการประกอบแบบที่เป็นแบบคู่สัญญานี้เป็นแนวทางและข้อกำหนดที่จะให้ผู้รับจ้างปฏิบัติ รายละเอียดปลีกย่อยต่าง ๆ ที่มีได้ระบุแบบหรือรายการประกอบแบบ ผู้รับจ้างจะต้องจัดทำให้ครบถ้วน และก่อนปฏิบัติติดตั้งอุปกรณ์ผู้รับจ้างเสนอแบบการติดตั้งอุปกรณ์ (Shop Drawing) ภายในแบบจะต้องประกอบด้วยรายละเอียด

- ต่างๆ เช่น การวางท่อ การแขวนท่อ การติดตั้งอุปกรณ์ต่างๆ และขนาดของท่อให้คณะกรรมการตรวจรับพัสดุทำการพิจารณาเพื่ออนุมัติก่อน
- 2.9 ถ้าไม่สามารถเดินท่อต่างๆ ตามแบบและรายการเนื่องจากอุปสรรคทางด้านต่างๆ ผู้รับจ้างเดินท่อต่างไปจากแบบและรายการได้โดย
- 1) ส่งแบบ Shop Drawing การเดินท่อที่เปลี่ยนแปลงให้คณะกรรมการตรวจรับพัสดุพิจารณาอนุมัติ
 - 2) เมื่อเปรียบเทียบกับแบบและรายการเดิมแล้ว รพม. จะต้องไม่เสียประโยชน์
- 2.10 ถ้าแบบและรายการเดินท่อไม่แสดงแนวท่อ และขนาดท่อของสุขภัณฑ์ใด หรือแนวท่อและขนาดท่อไม่ชัดเจน ให้ถือว่าการเดินท่อของสุขภัณฑ์นั้นๆ รวมอยู่ในงานจ้างนี้ด้วย และให้ผู้รับจ้างส่งแบบ Shop Drawing การเดินท่อที่ขาดไปให้คณะกรรมการตรวจรับพัสดุพิจารณาอนุมัติ
- 2.11 ผู้รับจ้างจะต้องพยายามหลีกเลี่ยงการตัดหรือเจาะผนังหรือพื้นคอนกรีตให้มากที่สุด เมื่อหลีกเลี่ยงไม่ได้ ผู้รับจ้างจะต้องปะซ่อมรอยดังกล่าวให้คืนสภาพต่อน้อยเท่าที่ผู้รับจ้างระบบโครงสร้างจะทำได้ในตอนอื่นใกล้เคียงกัน ทั้งนี้ก่อนจะทำการตัดหรือเจาะผู้รับจ้างจะต้องเสนอต่อคณะกรรมการตรวจรับพัสดุก่อน ค่าใช้จ่ายในการตัดเจาะและปะซ่อมต้องเป็นของผู้รับจ้างเอง ผู้รับจ้างจะต้องระมัดระวังและตรวจสอบว่ามีที่พอในการทำงาน เช่น การเดินท่อหรือติดตั้งอุปกรณ์ โดยไม่ใช่เนื้อที่เปลืองกินความจำเป็น รวมทั้งช่องเปิดตรวจต่างๆ ด้วย
- 2.12 ในการติดตั้งที่แขวนและยึดรับท่อหรืออุปกรณ์ใดๆ เข้ากับโครงสร้าง ผู้รับจ้างจะต้องใช้วิธีติดตั้งที่ถูกต้องและแข็งแรง เช่น การเชื่อมกับเหล็กโครงสร้างเป็นต้น หากไม่อาจเชื่อมได้ทัน ผู้รับจ้างอาจเสนอขออนุมัติต่อคณะกรรมการตรวจรับพัสดุเพื่อใช้ปลั๊กขยายที่เป็นเหล็กได้ แต่ห้ามใช้ลูกอุดไม้เพื่อใส่สกรูหรือตะปูเป็นอันขาด
- 2.13 การป้องกันเสียงดังรบกวนและการสั่นสะเทือน ผู้รับจ้างจะต้องรับผิดชอบในการป้องกันเสียงดังรบกวน และการสั่นสะเทือน เนื่องจากการทำงานของเครื่องใช้และอุปกรณ์ต่างๆ หลังจากการติดตั้งแล้ว โดยใช้วิธีการป้องกันที่เหมาะสมกับสภาพการทำงานของเครื่องใช้และอุปกรณ์นั้น ๆ การติดตั้งอุปกรณ์เพื่อลดการสั่นสะเทือนควรจะทำตามคำแนะนำของผู้ผลิตไม่ว่าจะแสดงไว้ในแบบหรือไม่ก็ตาม
- 2.14 ผู้รับจ้างจะต้องรักษาความสะอาดของบริเวณสถานที่ทำงานเสมอ โดยการจัดรวบรวมขยะหรือของที่ไม่ใช่ไปทิ้ง ซึ่งเมื่องานเสร็จแล้วผู้รับจ้างจะต้องรื้อถอนสิ่งปลูกสร้างของตนไปโดยเร็ว รวมทั้งเก็บกวาดขยะและสิ่งสกปรกให้เรียบร้อยพร้อมที่จะให้พื้นที่นั้นใช้การได้ทันที
- 2.15 ผู้รับจ้างจะต้องรักษาพื้นที่ เช่น ถนน ทางเข้า ทางเดิน ท่อน้ำ สายไฟ ให้อยู่ในสภาพเรียบร้อยปราศจากการเกะกะกีดขวางการบำรุงรักษาและซ่อมแซม

3. ระบบระบายน้ำทิ้ง

หมายถึง การระบายน้ำทิ้งจากสุขภัณฑ์ต่างๆ และการระบายน้ำฝน

- 3.1 ท่อระบายในแนวระดับ จะต้องวางโดยมีความลาดเอียงไม่น้อยกว่า 1:100 สำหรับท่อที่มีขนาดไม่เกิน 4 นิ้ว ความลาดเอียงไม่น้อยกว่า 1:200 สำหรับท่อที่มีขนาดใหญ่กว่า 4 นิ้วหรือเป็นอย่างอื่นตามที่ระบุในแบบ
- 3.2 ท่อระบายน้ำฝน และรางระบายน้ำฝนภายนอกอาคาร ขนาด ชนิดและความลาดเอียงของท่อระบายให้ดูในแบบ
- 3.3 ท่อส้วม ท่อปัสสาวะท่อระบายน้ำทิ้งที่จะต้องเปลี่ยนทิศทาง หรือการต่อท่อบรรจบแนวนอนกับแนวตั้งให้ต่อท่อด้วยข้อต่อตัว Y กับข้อโค้ง 45 องศา หรือข้อโค้งมีรัศมีกว้าง

4. ระบบประปา

- 4.1 การเดินท่อให้ใส่ประตุน้ำรวมและประตุน้ำแยกแต่ละชั้น แต่ละส่วนหรือแต่ละกลุ่มของเครื่องสุขภัณฑ์และต้องเป็นไปตามแบบ เพื่อสะดวกในการซ่อมแซมแก้ไขหรือติดตั้งเพิ่มเติมในอนาคตได้ตามรายการมาตรฐานผลิตภัณฑ์ หรืออนุมัติแล้วเทียบเท่า
- 4.2 การต่อท่อจากท่อประธานแยกเข้าเครื่องสุขภัณฑ์และอุปกรณ์ทั้งหมด ห้ามต่อโดยตรงให้ต่อท่อแยก โดยใ้ยูนิเอินก่อนทุกครั้ง เว้นแต่เครื่องสุขภัณฑ์และอุปกรณ์นั้น ๆ ได้มีข้อชนิดที่สามารถถอดออกได้โดยง่ายติดมาด้วยแล้ว การต่อยูนิเอิน ห้ามติดตั้งในกำแพงเพดานหรือฝ้ากัน
- 4.3 การวางท่อประปาวางเป็นแนวตรง ถ้าหักเป็นมุมหรือขนาบไปตามแนวผนังจะต้องได้สัดส่วนประณีต ท่อขึ้นจะต้องได้ตั้งและตรง
- 4.4 ประตุน้ำทุกตัวจะต้องติดตั้งในตำแหน่งที่สะดวกแก่การตรวจ และเข้าถึงได้ง่าย

5. การตรวจสอบและการทดสอบ

- 5.1 การทดสอบระบบประปาจะต้องทำการทดสอบก่อนที่ผู้รับจ้างตีฝ้าเพดาน หรือกระทำการใดๆ ที่ปิดบังท่อโดยให้ใช้น้ำที่มีคุณภาพได้มาตรฐานน้ำดื่ม กปน. หรือ สมอ. อัดเข้าในระบบให้มีความดันตามกำหนดในแบบให้คงที่เป็นเวลาไม่ต่ำกว่า 2 ชม. แล้วจึงเริ่มการตรวจสอบหารอยรั่ว หากพบว่าส่วนใดของระบบรั่วซึมจะต้องแก้ไขให้เรียบร้อย
- 5.2 การทดสอบระบบระบายน้ำ หรือระบบระบายอากาศ ให้เปิดช่องทั้งหลายในระบบที่ต้องการทดสอบให้แน่น เว้นช่องที่อยู่ระดับสูงสุดเติมน้ำล้นออกทางช่องนี้ แต่ละส่วนของระบบจะต้องได้รับการทดสอบใต้ความดัน ไม่ต่ำกว่าความดันน้ำ 300 ซม. กักน้ำไว้เป็นเวลาไม่น้อยกว่า 45 นาที แล้วจึงเริ่มสำรวจหารอยรั่ว หากไม่พบว่ามีรอยรั่วซึมใด ๆ จึงจะถือว่าใช้ได้ การทดสอบวิธีนี้จะต้องกระทำก่อนการติดตั้งสุขภัณฑ์
- 5.3 ถ้าการทดสอบกระทำหลังการติดตั้งเครื่องสุขภัณฑ์แล้ว ให้เติมน้ำลงในที่ดักกลิ่นทั้งหมดที่มีอยู่แล้ว ฟันควันลอยขึ้นตรงปลายท่อบนหลังคา จึงปิดปากท่อแล้วอัดควันจนได้ความดันเท่ากับความดันของน้ำสูง 2.5 ซม. ความดันนี้จะต้องไม่ลดลงในช่วงเวลาไม่น้อยกว่า 15 นาที จึงจะถือว่าไม่มีรอยรั่ว
- 5.4 เครื่องมืออุปกรณ์อื่น ๆ อุปกรณ์การควบคุมและท่อจะต้องทำการทดสอบตามมาตรฐานที่ได้กำหนด

6. อุปกรณ์ประกอบทั่วไป

- 6.1 Gate Valve ขนาด 2" และเล็กกว่าให้เป็น Cast Bronze Body Screwed, Solid Wedge, Rising or Non-Rising Stem ขนาด 2 1/2" ขึ้นไปให้เป็นชนิด Cast or Ductile Iron Body, Flanged, Bronze Mounted, Solid Wedge ความสามารถทนแรงดันขณะใช้งาน Working Pressure ไม่น้อยกว่า 125 ปอนด์ ต่อตารางนิ้วหรือที่ระบุไว้ในแบบ
- 6.2 Butterfly Valve ต้องมีตัววาล์วเป็นเหล็กหล่อ ชนิด Lug Type ในการติดตั้งวาล์วให้อยู่ในแนวเดียวกันกับหน้าแปลนและท่อ ตัวลิ้นทำด้วย Aluminum Bronze, ก้านวาล์วทำด้วย Stainless Steel วงรอบที่ขอบในของวาล์วต้องมีตัว Seat ทำด้วยวัสดุยืดหยุ่น Resilient Material การเปิดและปิดวาล์วใช้ค้อนโยก Class 125 / 200PSI, W.O.G.
- 6.3 Check Valve ใช้งานทั่วไป ขนาด 2" และเล็กกว่าให้เป็น Cast Bronze Body, Swing Check Screwed Ends ขนาด 2 1/2" ขึ้นไป ให้เป็นชนิด Spring Loaded Duo-Plate ตัววาล์วทำด้วย Cast Iron, Disc ทำด้วย Aluminum Bronze, Spring ทำด้วย Stainless Steel, Wafer Style, Class 125 / 200PSI, W.O.G. Check Valve ระบบน้ำทิ้งเป็นชนิด Spring Loaded Swing Disc Check Valve, ตัววาล์วทำด้วย Cast Iron Bronze Trim Stainless Steel Spring
- 6.4 Check Valve สำหรับเครื่องสูบน้ำประปาใช้ Non Slamming Check Valve, Pilot Hydraulic Actuated Diaphragm Type ตัววาล์วทำด้วย Ductile Iron Epoxy Coated ทั้งภายในและภายนอก มีอุปกรณ์ปรับความเร็วเปิด-ปิด ครบชุด Class 150 / 250PSI. WOG.
- 6.5 มาตรวัดน้ำประปา Water Meter
 - ขนาดและตำแหน่งตามที่กำหนดในแบบ
 - เป็นชนิดที่ได้มาตรฐานการประปาส่วนภูมิภาค
 - ทนแรงดันได้ 10 KSC.
- 6.6 Pressure Reducing Valve
 - ขนาดและตำแหน่งตามที่กำหนดในแบบ
 - ความดันน้ำด้านเข้า Inlet Pressure สูงสุดใช้ได้ถึง 150 PSI ปรับความดันลงมาได้อยู่ในช่วงประมาณ 20-70 PSI
 - มี Stainer ในตัว
 - เป็น Pilot Operated Diaphragm Type
 - จะต้องทำการเลือก Pressure Reducing Valve ชนิด Direct Acting มาต่อขนานเพื่อป้องกันปัญหา Low Flow Chattering
- 6.7 โกล์บวาล์ว (Globe Valves)

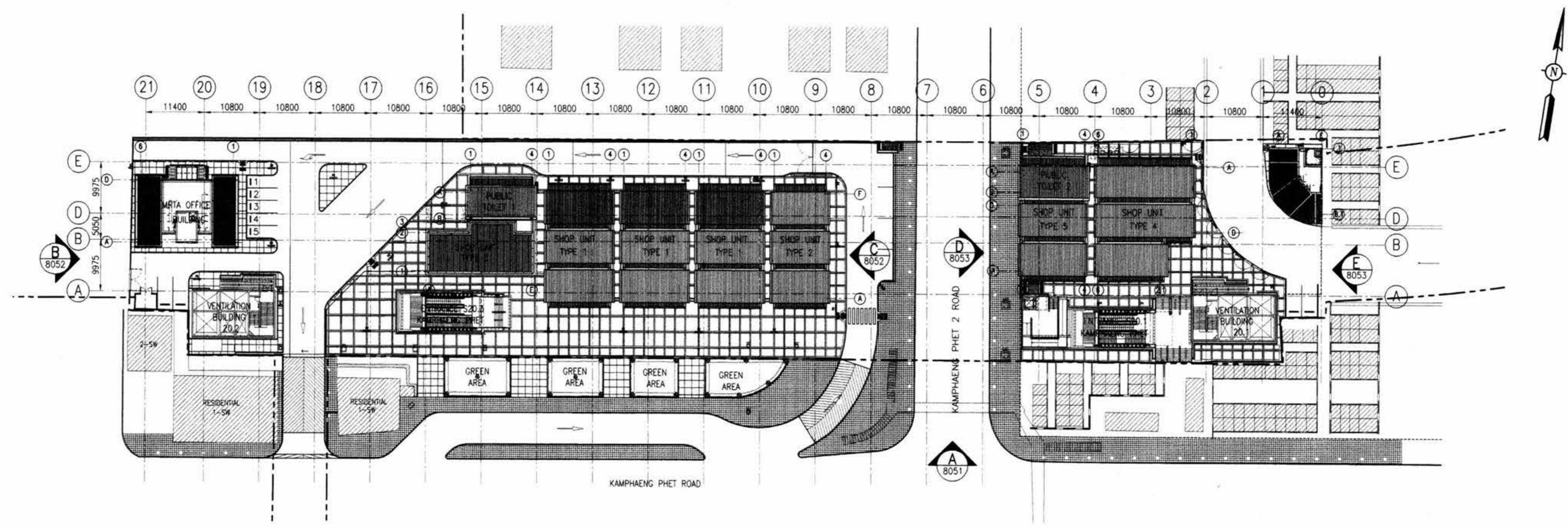
โกล์บวาล์วขนาด 2 นิ้วและเล็กกว่า ให้ใช้ชนิดต่อด้วยเกลียว ตัวเรือนทำด้วยบรอนซ์แบบ Screwed Bonnet, Rising Stem, Bronze Disc, Integral Seat สามารถทนความดันใช้งานได้ไม่

- น้อยกว่า Class 125 / 200 PSI.WOG.ขนาด 2 ½” และใหญ่กว่า ตัวเรือนทำด้วยเหล็กหล่อแบบ OS&Y, Rising Stem
- 6.8 Strainers ขนาด 2 นิ้วและเล็กกว่า ให้ใช้แบบ Y-Type ต่อด้วยเกลียว ตัวเรือนทำด้วยบรอนซ์ - ขนาด 2 ½” ขึ้นไปเป็น Cast Iron Body Flanged Ends ตะแกรงทำด้วย Stainless Steel สำหรับขนาด 2” และเล็กกว่ารูตะแกรงไม่โตกว่า 0.75 mm. ขนาด 2 ½” และใหญ่กว่ารูตะแกรงไม่โตกว่า 1.75 mm.สามารถทนความดันใช้งานได้ไม่น้อยกว่า Class 125 / 200 PSI.WOG. ให้ติดตั้ง Strainers ในตำแหน่งตามแบบ และก่อนหน้าวาล์วควบคุมอัตโนมัติ และอุปกรณ์ที่อาจเกิดความเสียหายจากความสกกปรกได้
- 6.9 Foot Valve ให้เป็นแบบ Center-Guided, Poppet-Type ต่อด้วยหน้าแปลนตัวเรือนทำด้วยเหล็กหล่อ (Cast Iron), Bronze Trim, Stainless Steel Basket Screening
- 6.10 Roof Drains ให้เป็นแบบดอกเห็ด (Mushroom Type) ทำด้วยทองเหลืองหรือบรอนซ์ลักษณะ และตำแหน่งของ Roof Drain ให้เป็นไปตามที่แสดงไว้ในแบบ
- 6.11 ช่องทำความสะอาดท่อที่พื้น Floor Cleanout Plug เป็นช่องเปิดเสนอพื้นโดยมีฝาปิดทำด้วยเหล็กไร้สนิม
- 6.12 ตะแกรงกันผงปิดช่องระบายน้ำฝนเป็นแบบชนิดโคม หรือตามที่แสดงในแบบทำด้วยเหล็กหล่อ
- 6.13 ให้ติดตั้งข้อต่ออ่อนตามตำแหน่งที่แสดงไว้ในแบบ และทุกตำแหน่งที่ท่อออกจากอาคารและต่อเชื่อมกับอุปกรณ์ที่ไม่ได้เป็นโครงสร้างเดียวกับอาคารข้อต่ออ่อนใช้ชนิด Expansion Rubber Connector สำหรับชุดสูบน้ำ และชนิด Stainless Steel Flexible Connector สำหรับใช้ทั่วไปชนิด Stainless Steel ความยาวจะต้องไม่น้อยกว่า 3 เท่า ของเส้นผ่านศูนย์กลางท่อ
- 6.14 อุปกรณ์ต่างๆ ก่อนที่ผู้รับจ้างทำการติดตั้ง ต้องส่งตัวอย่างให้คณะกรรมการตรวจรับพัสดุพิจารณาเห็นชอบก่อนจึงดำเนินงานได้
- 6.15 การป้องกันการผุกร่อน วัสดุที่เป็นโลหะที่นำมาใช้ในโครงการนี้ทุกชนิด จะต้องผ่านกรรมวิธีการป้องกันการผุกร่อนที่เหมาะสมมาแล้วทั้งสิ้น เช่นการพ่นอบสีจากโรงงาน การทำความสะอาดผิวโลหะ และทาด้วยสีกันสนิม หรือการชุบสังกะสีด้วยวิธี Hot Process ตามความเหมาะสม หรือตามที่ได้ระบุในรายการและข้อกำหนด โดยผู้รับจ้างจะต้องส่งตัวอย่างสีดังกล่าวให้คณะกรรมการตรวจรับพัสดุ พิจารณานุมัติก่อนการดำเนินการทอโลหะที่เดินฝังใต้ดินให้ทา Coal Tar Epoxy ให้ได้ความหนาไม่น้อยกว่า 400 ไมครอนการทาสีวัสดุและอุปกรณ์ทุกชนิด ให้ยึดถือและปฏิบัติตามคำแนะนำของผู้ผลิตโดยเคร่งครัด

General Layout

ของพื้นที่บริเวณแผงค้า สถานีกำแพงเพชร

13/11/2561
P.V.M. [Signature]
[Signature]



SITE ROOF PLAN
1:400

- NOTES:**
1. ALL DIMENSIONS IN MILLIMETERS UNLESS SHOWN OTHERWISE.
 2. ALL LEVELS INDICATED IN METERS.
 3. DRAWING TO SCALE WHEN PLOTTED AT A1.
 4. DO NOT SCALE DIMENSIONS FROM DRAWING. ALL DIMENSIONS TO BE CHECKED ON SITE.
 5. ARCHITECTURAL DRAWINGS ARE TO BE READ IN CONJUNCTION WITH THE STRUCTURAL DRAWINGS, M & E DRAWINGS AND SPECIFICATIONS.
 6. FOR STRUCTURAL SETTING OUT DIMENSIONS REFER TO STRUCTURAL DRAWINGS.
 7. FOR FULL DRAINAGE DETAILS REFER TO DRAINAGE DRAWINGS.
 8. FOR ROOM FINISHES REFER TO MATERIAL SPECIFICATION AND FINISHES SCHEDULE.
 9. LEVEL +101.350 REFERENCE IS EQUAL TO +0.000 ON SHOP UNITS, MRTA OFFICE, TOILETS & PAVILION.
 10. S.O.P. REFER TO GRIDLINE OF SHOP UNITS.

- REFERENCES :**
1. STANDARD ABBREVIATION, SYMBOLS, FINISHES SCHEDULE & CODE DEFINITION B/KP/8-041, B/KP/8-553, B/KP/8-042 AND B/KP/8-043

SURVEY LEGEND

△ HORIZONTAL MONUMENT	1-SC HORIZONTAL MONUMENT
⊞ ELECTRIC POLE	1-SW ELECTRIC POLE
○ LIGHTING POLE	101.24 LIGHTING POLE
● TRAFFIC SIGN	⊞ TRAFFIC SIGN
⊞ TRAFFIC LIGHT	— RAILWAY
⊞ TELEGRAPH POLE	— RIVER, KHLONG, DITCH
⊞ POST BOX	— IRON FENCE
⊞ TELEPHONE BOX	— WOODEN FENCE
⊞ CONTROL BOX	— CONCRETE FENCE
○ TREE	— BARBED WIRE FENCE
○ FIRE HYDRANT	— CORRUGATED METAL FENCE
⊞ VALVE	— EXISTING BUILDING OR PERMANENT STRUCTURE
⊞ KM. POST	— NEW MRTA ENTRANCE AND VENTILATION BUILDING
⊞ MANHOLE	
⊞ MH.TOT	

LANDSCAPE LEGEND

— ROW	⊞ CERAMIC FLOOR W/ SAND WASHED SEE DETAIL B/KP/8-058
⊞ PAVING BLOCK PATTERN A SEE DETAIL B/KP/8058	⊞ FLOOR LOGO SEE DETAIL B/KP/8058
⊞ DETECTABLE WARNING TILE 300x300mm.	⊞ UNDERGROUND WASTE WATER TREATMENT TANK SEE ENGINEER DRAWING
⊞ CURB RAMP (USE BMA STANDARD)	

DRAINAGE & LIGHTING LEGEND

⊞ MANHOLE WITH GRATING COVER	⊞ SIDE DRAIN INLET
⊞ MANHOLE WITH CONCRETE COVER CERAMIC TILE FINISH	⊞ MANHOLE WITH GRATING INLET CERAMIC TILE FINISH
⊞ STREET LIGHTING LUMINAIRE (SINGLE SIDE) REFER TO ENGINEER FOR DETAIL	⊞ STREET LIGHTING LUMINAIRE (DOUBLE SIDE) REFER TO ENGINEER FOR DETAIL

AS CONSTRUCTED

AGREED
Berger - CSC1 Consortium
PSC1 Reference: DCS 127994
Date: 14 July 02
Date: 14 July 02
Date: 22/06/04

IGN JOINT VENTURE
M.R.T. Chalerm Ratchamongkhon Line
Underground Structures-North
This drawing has been endorsed by the Contractor as a true record of the construction of the Permanent Works and of all temporary works which are to remain on the site.
Date: 22/06/04

OVE ARUP AND PARTNERS THAILAND LTD.
M.R.T. Chalerm Ratchamongkhon Line
Underground Structures-North
The Designer certifies that the as-constructed details, as shown on this drawing, comply with the design intent.
Date: 22/06/04

KINGDOM OF THAILAND
OFFICE OF PRIME MINISTER
MASS RAPID TRANSIT AUTHORITY OF THAILAND

PROJECT MANAGEMENT CONSULTANT
MPMC J.V.
De Leuw, Cather International Inc
Mott MacDonald Limited
Thai DCI Co Ltd
Index International Group Co Ltd
Epsilon Co Ltd
Environmental Engineering Consultant Co Ltd
BERGER - CSC1 CONSORTIUM

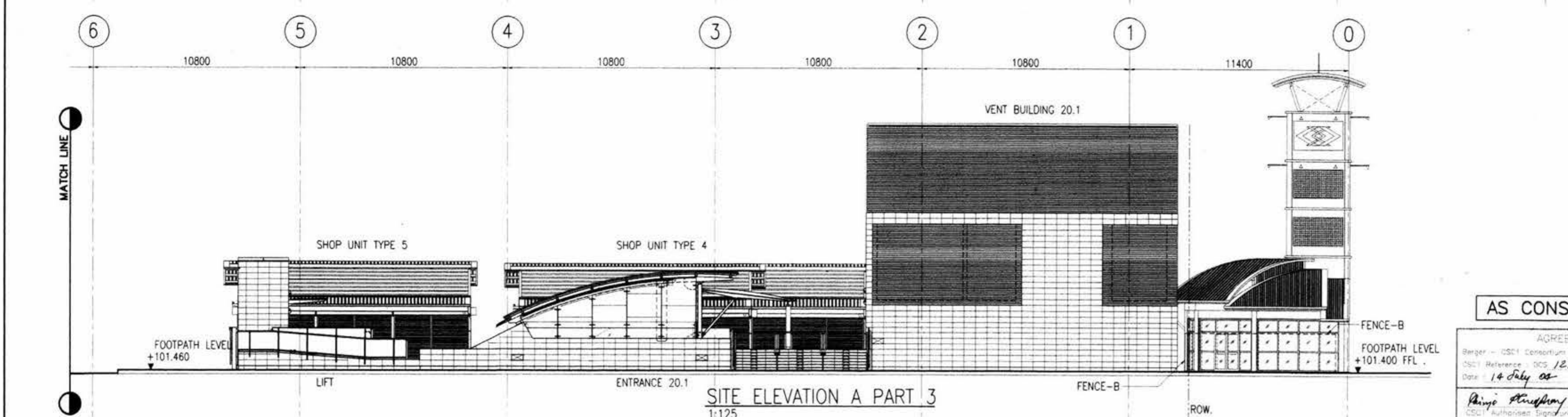
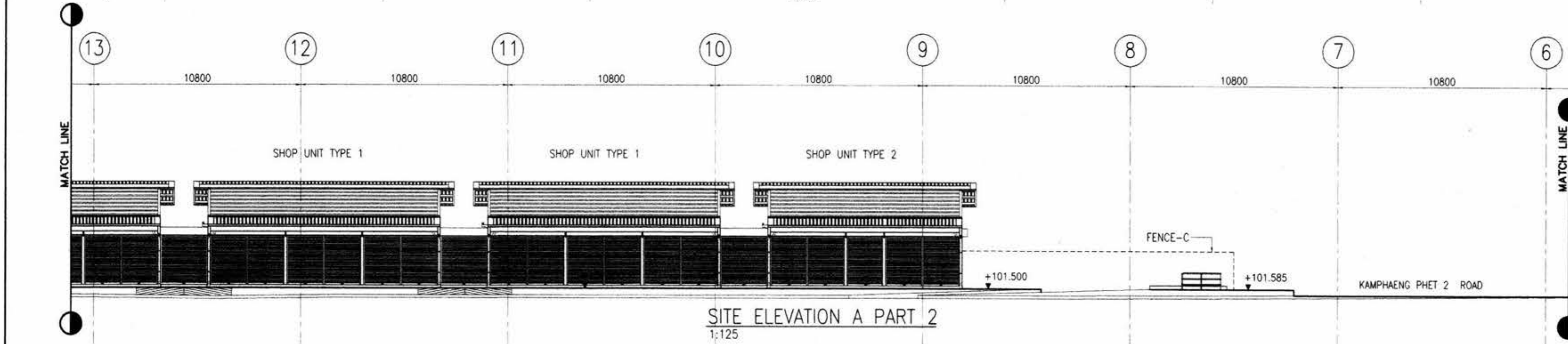
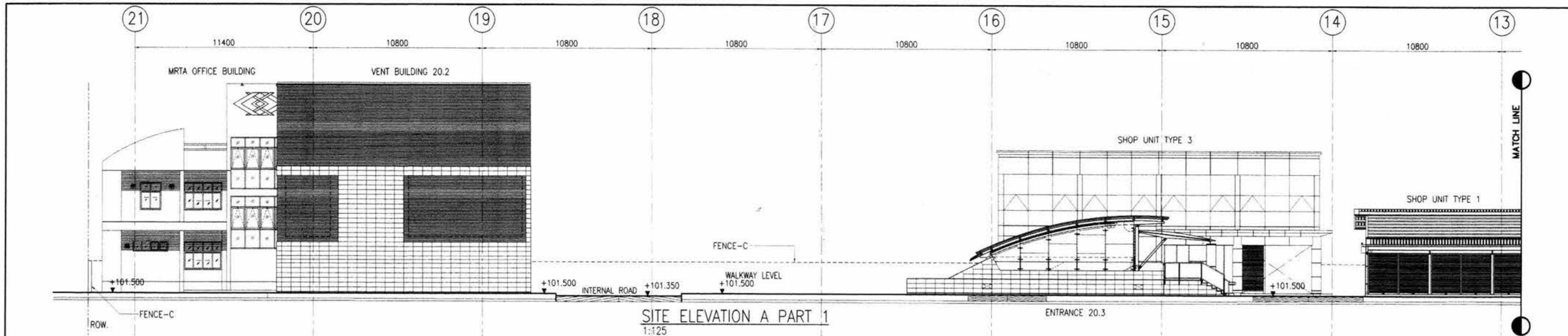
CONTRACTOR
ION JOINT VENTURE
Italian-Thai Development Public Co., Ltd.
Obayashi Corporation
Nishimatsu Construction Co., Ltd.
DESIGN CONSULTANTS
ARUP Ove Arup & Partners International Limited

ORIGINATOR
Italian-Thai Development Public Co., Ltd.
DESIGNER
KS, 22/06/2004
DESIGN CHECKER
CHL, 22/06/2004
PROJECT MANAGER
VN, 22/06/2004

REV.	DATE	REVISION	SP.	CHL.	VL.
A	22/06/2004	AS CONSTRUCTED DRAWING SUBMISSION			
			DWG.	CHK.	APP.

M.R.T. CHALOEM RATCHAMONGKHON LINE
UNDERGROUND STRUCTURES - NORTH
STATION 20 KAMPHAENG PHET STATION
GENERAL LAYOUT : SITE ROOF PLAN
SCALE : 1:400 @ A1
1:800 @ A3
UNITS : mm.
DATE : 22/06/2004
CONTRACT : UGN
DRAWING NO : B/KP/8-050
REVISION : A
SHEET NO. :

Handwritten notes and signatures at the bottom right of the page.



- NOTES:**
1. ALL DIMENSIONS IN MILLIMETERS UNLESS SHOWN OTHERWISE.
 2. ALL LEVELS INDICATED IN METERS.
 3. DRAWING TO SCALE WHEN PLOTTED AT A1.
 4. DO NOT SCALE DIMENSIONS FROM DRAWING. ALL DIMENSIONS TO BE CHECKED ON SITE.
 5. ARCHITECTURAL DRAWINGS ARE TO BE READ IN CONJUNCTION WITH THE STRUCTURAL DRAWINGS, M & E DRAWINGS AND SPECIFICATIONS.
 6. FOR STRUCTURAL SETTING OUT DIMENSIONS REFER TO STRUCTURAL DRAWINGS.
 7. FOR FULL DRAINAGE DETAILS REFER TO DRAINAGE DRAWINGS.
 8. FOR ROOM FINISHES REFER TO MATERIAL SPECIFICATION AND FINISHES SCHEDULE.
 9. LEVEL +101.350 REFERENCE IS EQUAL TO +0.000 ON SHOP UNITS, MRTA OFFICE, TOILETS & PAVILION.
 10. S.O.P. REFER TO GRIDLINE OF SHOP UNITS.
- REFERENCES :**
1. STANDARD ABBREVIATION, SYMBOLS, FINISHES SCHEDULE & CODE DEFINITION B/KP/8-041, B/KP/8-553, B/KP/8-042 AND B/KP/8-043

ION JOINT VENTURE	M.R.T. Chalerm Ratchamongkhon Line Underground Structures-North
This drawing has been endorsed by the Contractor as a true record of the construction of the Permanent Works and of all temporary works which are to remain on the site.	
<i>P. P. P.</i>	22/06/04
Station/Tunnel Project Manager	Date
OYE ARUP AND PARTNERS THAILAND LTD.	
M.R.T. Chalerm Ratchamongkhon Line Underground Structures-North	
The Designer certifies that the as-constructed details, as shown on this drawing, comply with the design intent.	
<i>P. P. P.</i>	22/06/04
Project Manager	Date

AS CONSTRUCTED

AGREED

Berger - CSC1 Consortium

OSC1 Reference: OSC 127994

Date: 14 July 04

P. P. P. 4 Aug. 04

CSC1 Authorised Signature Date

KINGDOM OF THAILAND OFFICE OF PRIME MINISTER MASS RAPID TRANSIT AUTHORITY OF THAILAND	PROJECT MANAGEMENT CONSULTANT MPMC J.V. De Leuw, Cather International Inc Matt MacDonald Limited Thai DCI Co Ltd Index International Group Co Ltd Epsilon Co Ltd Environmental Engineering Consultant Co Ltd	CONTRACTOR ION JOINT VENTURE Italian-Thai Development Public Co., Ltd. Obayashi Corporation Italian-Thai Obayashi Nishimatsu Nishimatsu Construction Co., Ltd.	ORIGINATOR Italian-Thai Development Public Co., Ltd.	DESIGNER KS <i>KS</i> 22/06/2004	DESIGN CHECKER CHL <i>CHL</i> 22/06/2004	PROJECT MANAGER VN <i>VN</i> 22/06/2004	DATE A 22/06/2004 AS CONSTRUCTED DRAWING SUBMISSION	SCALE : 1:125 @ A1 1:250 @ A3 UNITS : mm.	DATE : 22/06/2004	CONTRACT : UGN	DRAWING NO : B/KP/8-051	REVISION :	SHEET NO :	
	PROJECT MANAGEMENT CONSULTANT BERGER - CSC1 CONSORTIUM LAHMEYER INTERNATIONAL GMBH SEA CONSULT ENGINEERING CO. LTD. ANH CHAI SEN CONSULTING ENGINEERS CO. LTD. LOUIS BERGER INTERNATIONAL INC. ROSE CONSULTANT CO. LTD. PROJECT PLANNING SERVICE CO. LTD. P.U. ASSOCIATES CO. LTD.	DESIGN CONSULTANTS ARUP Ove Arup & Partners International Limited CC	PROJECT MANAGEMENT CONSULTANT MPMC J.V. De Leuw, Cather International Inc Matt MacDonald Limited Thai DCI Co Ltd Index International Group Co Ltd Epsilon Co Ltd Environmental Engineering Consultant Co Ltd	CONTRACTOR ION JOINT VENTURE Italian-Thai Development Public Co., Ltd. Obayashi Corporation Italian-Thai Obayashi Nishimatsu Nishimatsu Construction Co., Ltd.	ORIGINATOR Italian-Thai Development Public Co., Ltd.	DESIGNER KS <i>KS</i> 22/06/2004	DESIGN CHECKER CHL <i>CHL</i> 22/06/2004	PROJECT MANAGER VN <i>VN</i> 22/06/2004	DATE A 22/06/2004 AS CONSTRUCTED DRAWING SUBMISSION	SCALE : 1:125 @ A1 1:250 @ A3 UNITS : mm.	DATE : 22/06/2004	CONTRACT : UGN	DRAWING NO : B/KP/8-051	REVISION :

Handwritten notes and signatures: VN, KS, CHL, UGN, B/KP/8-051, 22/06/2004

Shop Unit Type 1


แผงค้าฝั่งตรงข้ามตลาด อตก.

- NOTES:**
1. ALL DIMENSIONS IN MILLIMETERS UNLESS SHOWN OTHERWISE.
 2. ALL LEVELS INDICATED IN METERS.
 3. DRAWING TO SCALE WHEN PLOTTED AT A1.
 4. DO NOT SCALE DIMENSIONS FROM DRAWING. ALL DIMENSIONS TO BE CHECKED ON SITE.
 5. ARCHITECTURAL DRAWINGS ARE TO BE READ IN CONJUNCTION WITH THE STRUCTURAL DRAWINGS, E & M DRAWINGS AND SPECIFICATIONS.
 6. FOR STRUCTURAL SETTING OUT DIMENSIONS REFER TO STRUCTURAL DRAWINGS.
 7. FOR FULL DRAINAGE DETAILS REFER TO DRAINAGE DRAWINGS.
 8. FOR ROOM FINISHES REFER TO MATERIAL SPECIFICATION AND FINISHES SCHEDULE.
 9. LEVEL +0.000 REFERENCE IS EQUAL TO +101.350 ON GENERAL LAYOUT DRAWINGS.

- REFERENCES :**
1. STANDARD ABBREVIATION, SYMBOL, FINISH SCHEDULE & CODE DEFINITION B/KP/8-041 AND B/KP/8-553
 2. GUTTER DETAIL B/KP/8-504
 3. BUILDING LOCATION TO BE READ IN CONJUNCTION WITH GENERAL LAYOUT DRAWINGS B/KP/8-044

- LEGENDS :**
- W02 = RENDERED BLOCKWORK, EMULSION PAINT WITH GALV. CHAINLINK.
 - F01 = CONCRETE/ SCREED STEEL TROWEL FINISH.
 - F13 = CERAMIC TILE FLOOR.
 - C10 = CHAINLINK CEILING.
 - C14 = EXPOSED STRUCTURE.

- LEGENDS : ELECTRICAL**
- ⬢ = ELECTRICAL LOAD CENTER
 - ⤵ = DUPLEX SOCKET OUTLET



SHOP UNIT TYPE 1 FLOOR PLAN
1:50

AS CONSTRUCTED

AGREED
Berger - CSC1 Consortium
CSC1 Reference: DCS 127995
Date: 12/7/04
Pring Suddhomy 12/8/04
CSC1 Authorized Signature Date

ION JOINT VENTURE
M.R.T. Chalerm Ratchamongkhon Line
Underground Structures-North
This drawing has been endorsed by the Contractor as a true record of the construction of the Permanent Works and of all temporary works which are to remain on the site.
[Signature] 13/5/04
Station/ Tunnel Project Manager Date

OVE ARUP AND PARTNERS (THAILAND) LTD.
M.R.T. Chalerm Ratchamongkhon Line
Underground Structures-North
The Designer certifies that the as-constructed details as shown on this drawing, comply with the design intent.
[Signature] 21/5/04
Project Manager Date

KINGDOM OF THAILAND
OFFICE OF PRIME MINISTER
MASS RAPID TRANSIT AUTHORITY OF THAILAND

PROJECT MANAGEMENT CONSULTANT
MPMC J.V.
De Leuw, Cather International Inc
Mott MacDonald Limited
Thai DCI Co Ltd
Index International Group Co Ltd
Epsilon Co Ltd
Environmental Engineering Consultant Co Ltd

CONTRACTOR
ION JOINT VENTURE
Italian-Thai Development Public Co., Ltd.
Obayashi Corporation
Nishimatsu Construction Co., Ltd.

ORIGINATOR
Italian-Thai Development Public Co., Ltd.

BERGER - CSC1 CONSORTIUM
LAWYER CONSULTING ENGINEERS CO. LTD.
SEA CONSULT ENGINEERING CO. LTD.
ARUP CONSULTANT CO. LTD.
SVERDRUP CIVIL INC.
PROJECT PLANNING SERVICE CO. LTD.
P.U. ASSOCIATES CO. LTD.

DESIGN CONSULTANTS
ARUP Ove Arup & Partners International Limited
SEA SEA CONSULT ENGINEERING CO. LTD.
SVERDRUP SVERDRUP CIVIL INC.

DESIGNER
KS. 11/05/04
DESIGN CHECKER
CHL. 13/05/04
PROJECT MANAGER
VN. 13/5/04

REVISION
REV. DATE
A 07/05/07 ISSUE FOR APPROVAL
REVISION

M.R.T. CHALOEM RATCHAMONGKHON LINE
UNDERGROUND STRUCTURES - NORTH
SCALE : 1:50 @ A1
1:100 @ A3
UNITS : mm.
DATE : 07/05/04

MODIFICATION ABOVE KAMPHAENG PHET STATION
SHOP UNIT TYPE 1 : FLOOR PLAN
CONTRACT : UGN
DRAWING NO. : B/KP/8-470
REVISION : A
SHEET NO. :

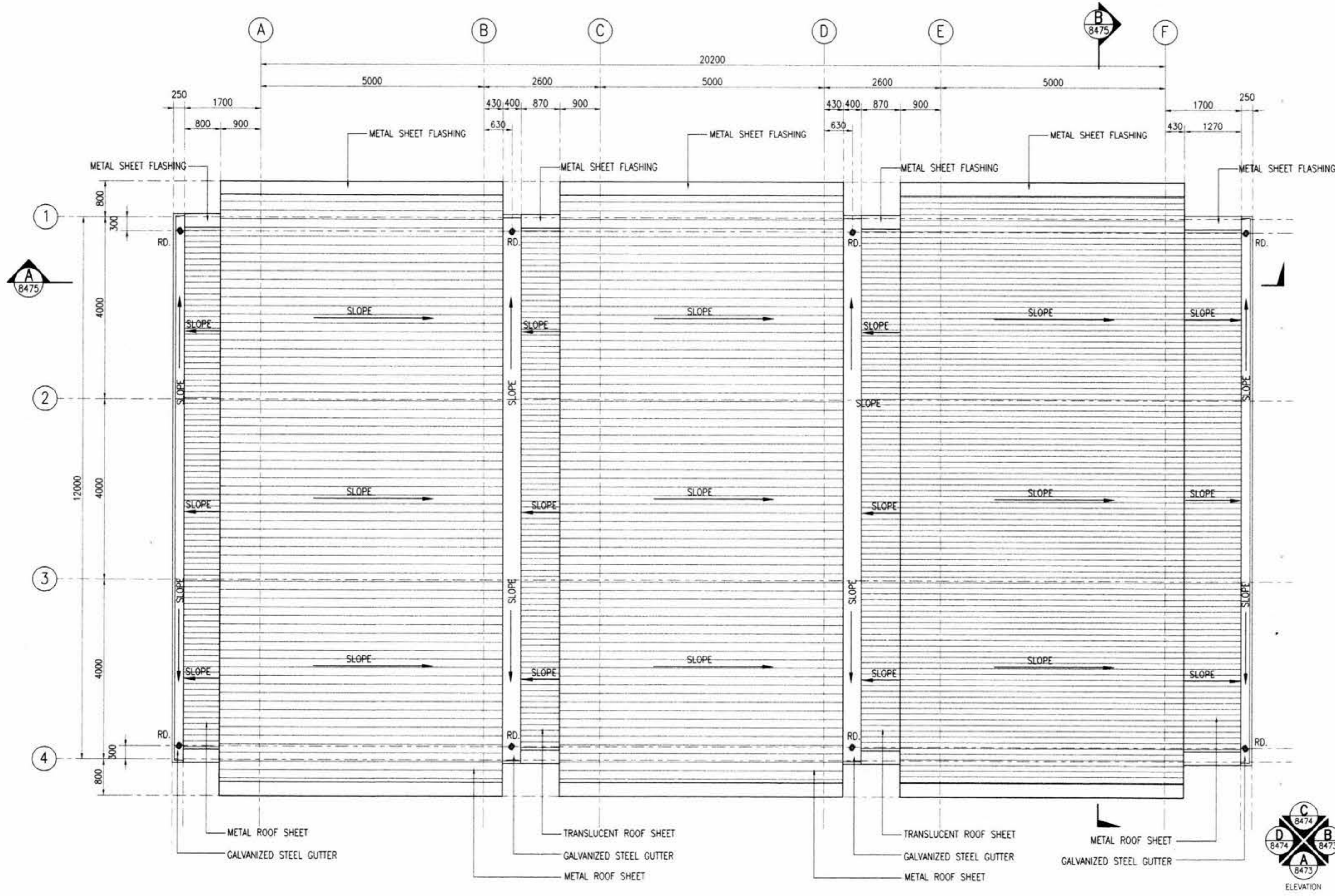
[Handwritten signatures and notes]

NOTES:

1. ALL DIMENSIONS IN MILLIMETERS UNLESS SHOWN OTHERWISE.
2. ALL LEVELS INDICATED IN METERS.
3. DRAWING TO SCALE WHEN PLOTTED AT A1.
4. DO NOT SCALE DIMENSIONS FROM DRAWING. ALL DIMENSIONS TO BE CHECKED ON SITE.
5. ARCHITECTURAL DRAWINGS ARE TO BE READ IN CONJUNCTION WITH THE STRUCTURAL DRAWINGS, E & M DRAWINGS AND SPECIFICATIONS.
6. FOR STRUCTURAL SETTING OUT DIMENSIONS REFER TO STRUCTURAL DRAWINGS.
7. FOR FULL DRAINAGE DETAILS REFER TO DRAINAGE DRAWINGS.
8. FOR ROOM FINISHES REFER TO MATERIAL SPECIFICATION AND FINISHES SCHEDULE.

REFERENCES :

1. RD SEE E&M DRAWING



SHOP UNIT TYPE 1 ROOF PLAN
1:50

AS CONSTRUCTED

AGREED
Berger - CSC Consortium
CSC Reference: DCS_127995
Date: 12/7/04
[Signature] 17/8/04
CSC Authorised Signature Date

ION JOINT VENTURE
M.R.T. Chalerm Ratchamongkhon Line
Underground Structures-North
This drawing has been endorsed by the Contractor as a true record of the construction of the Permanent Works and of all temporary works which are to remain on the site.
[Signature] 13/5/04
Station/Tunnel Project Manager Date

OVE ARUP AND PARTNERS THAILAND LTD.
M.R.T. Chalerm Ratchamongkhon Line
Underground Structures-North
The Designer certifies that the as-constructed details, as shown on this drawing, comply with the design intent.
[Signature] 21/3/04
Project Manager Date

<p>KINGDOM OF THAILAND OFFICE OF PRIME MINISTER MASS RAPID TRANSIT AUTHORITY OF THAILAND</p>	<p>PROJECT MANAGEMENT CONSULTANT MPMC J.V. De Leuw, Cather International Inc Mott MacDonald Limited Thai DCI Co Ltd Index International Group Co Ltd Epsilon Co Ltd Environmental Engineering Consultant Co Ltd</p>	<p>CONTRACTOR ION JOINT VENTURE Italian-Thai Development Public Co., Ltd. Obayashi Corporation Nishimatsu Construction Co., Ltd.</p>	<p>ORIGINATOR Italian-Thai Development Public Co., Ltd.</p>	<p>DESIGNER KS. <i>[Signature]</i> 11/10/04</p>	<p>DESIGN CHECKER CHL. <i>[Signature]</i> 13/05/04</p>	<p>PROJECT MANAGER VN. <i>[Signature]</i> 13/5/04</p>	<p>DESIGN CONSULTANTS ARUP Ove Arup & Partners International Limited BERGER - CSC 1 CONSORTIUM LAHNEVER INTERNATIONAL GMBH SEA CONSULT ENGINEERING CO. LTD. ARKH CHAIKOR CONSULTING ENGINEERS CO. LTD. LOUIS BERGER INTERNATIONAL INC. PROJECT PLANNING SERVICE CO. LTD. P.U. ASSOCIATES CO. LTD.</p>	<p>M.R.T. CHALOEM RATCHAMONGKHON LINE UNDERGROUND STRUCTURES - NORTH MODIFICATION ABOVE KAMPHAENG PHET STATION SHOP UNIT TYPE 1 : ROOF PLAN</p>	<p>SCALE : 1:50 @ A1 1:100 @ A3 UNITS : mm.</p>	<p>DATE : 07/05/04 CONTRACT : UGN DRAWING NO. : B/KP/8-471 REVISION : SHEET NO. :</p>
	<p>DATE : 07/05/04 ISSUE FOR APPROVAL REV. DATE REVISION</p>	<p>DATE : 07/05/04 DWG. CHK. APP.</p>	<p>DATE : 07/05/04 CONTRACT : UGN DRAWING NO. : B/KP/8-471 REVISION : SHEET NO. :</p>							

[Handwritten signatures and initials]

NOTES:

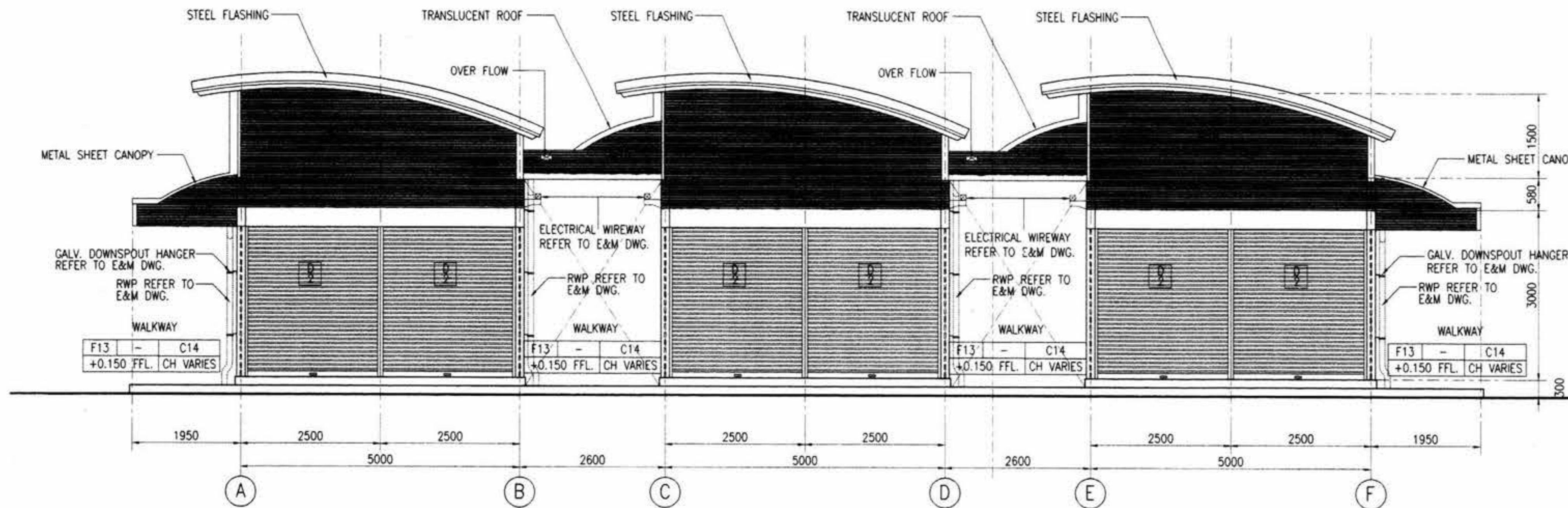
1. ALL DIMENSIONS IN MILLIMETERS UNLESS SHOWN OTHERWISE.
2. ALL LEVELS INDICATED IN METERS.
3. DRAWING TO SCALE WHEN PLOTTED AT A1.
4. DO NOT SCALE DIMENSIONS FROM DRAWING. ALL DIMENSIONS TO BE CHECKED ON SITE.
5. ARCHITECTURAL DRAWINGS ARE TO BE READ IN CONJUNCTION WITH THE STRUCTURAL DRAWINGS, E & M DRAWINGS AND SPECIFICATIONS.
6. FOR STRUCTURAL SETTING OUT DIMENSIONS REFER TO STRUCTURAL DRAWINGS.
7. FOR FULL DRAINAGE DETAILS REFER TO DRAINAGE DRAWINGS.
8. FOR ROOM FINISHES REFER TO MATERIAL SPECIFICATION AND FINISHES SCHEDULE.
9. LEVEL +0.000 REFERENCE IS EQUAL TO +101.350 ON GENERAL LAYOUT DRAWINGS.

REFERENCES :

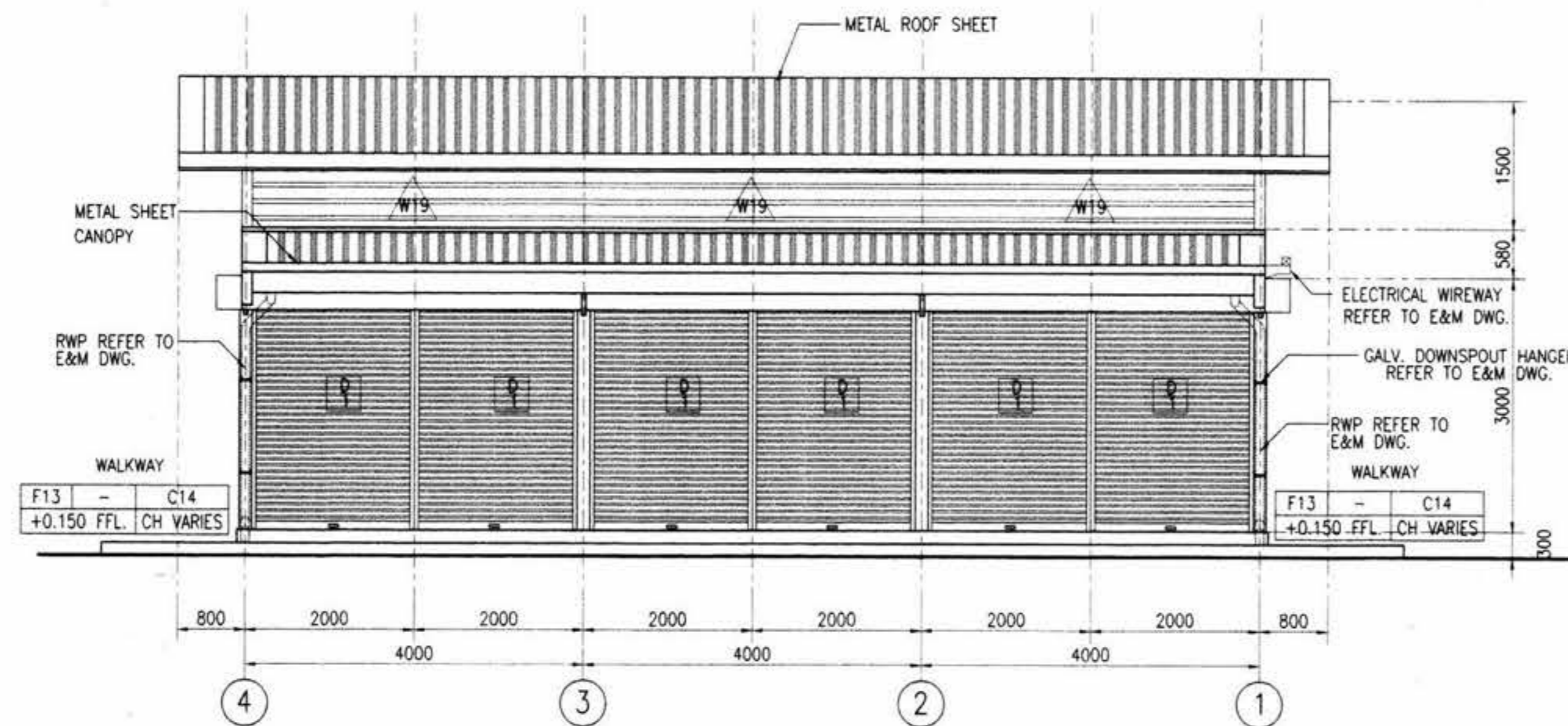
1. STANDARD ABBREVIATION, SYMBOLS, FINISHES SCHEDULE & CODE DEFINITION B/KP/8-041 AND B/KP/8-553.

LEGENDS :

- △ W17 = CHAINLINK WALL
- △ W18 = METAL SIDING SHEET
- △ W19 = METAL LOUVER
- F13 = CERAMIC TILE FLOOR
- C14 = EXPOSED STRUCTURE



ELEVATION A
1:50



ELEVATION B
1:50

AS CONSTRUCTED

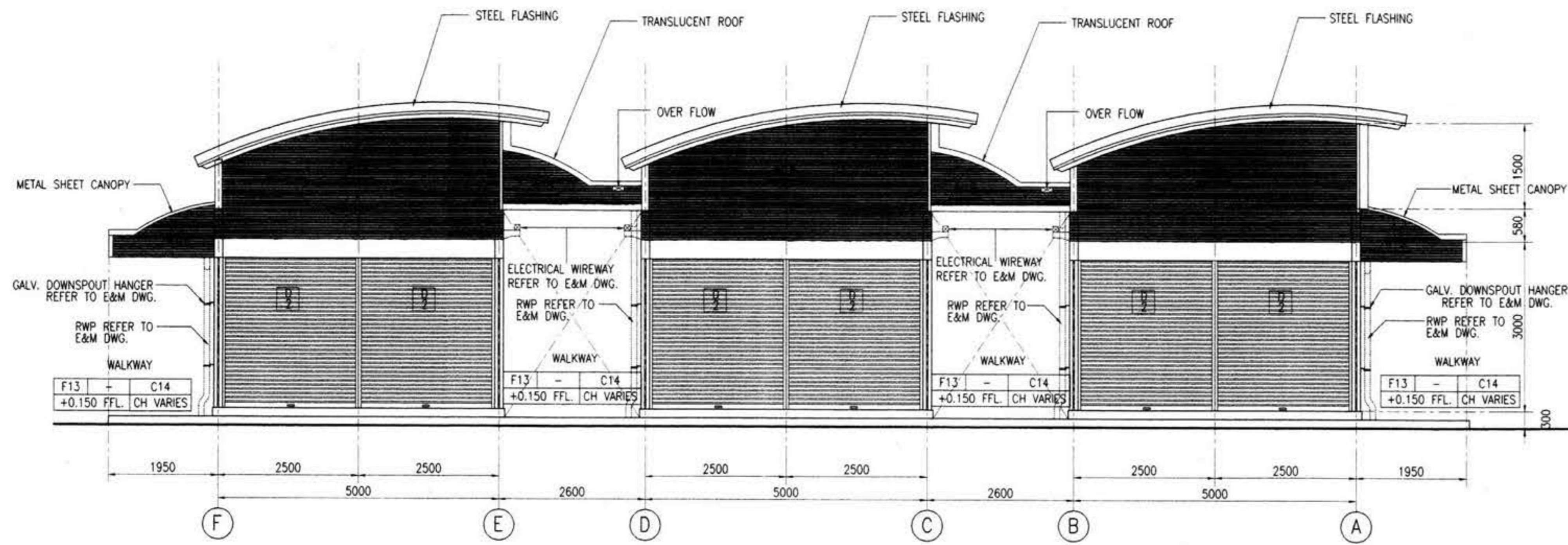
AGREED
Berger - CSC1 Consortium
CSC1 Reference: DCS /27995
Date: 12 July 04
Paip Sunthorn 17/5/04
CSC1 Authorised Signature Date

ION JOINT VENTURE
M.R.T. Chalerm Ratchamongkhon Line
Underground Structures - North
This drawing has been endorsed by the Contractor as a true record of the construction of the Permanent Works out of or temporary works which are to remain on the site.
Paip Sunthorn 15/5/04
Station/Tunnel Project Manager Date

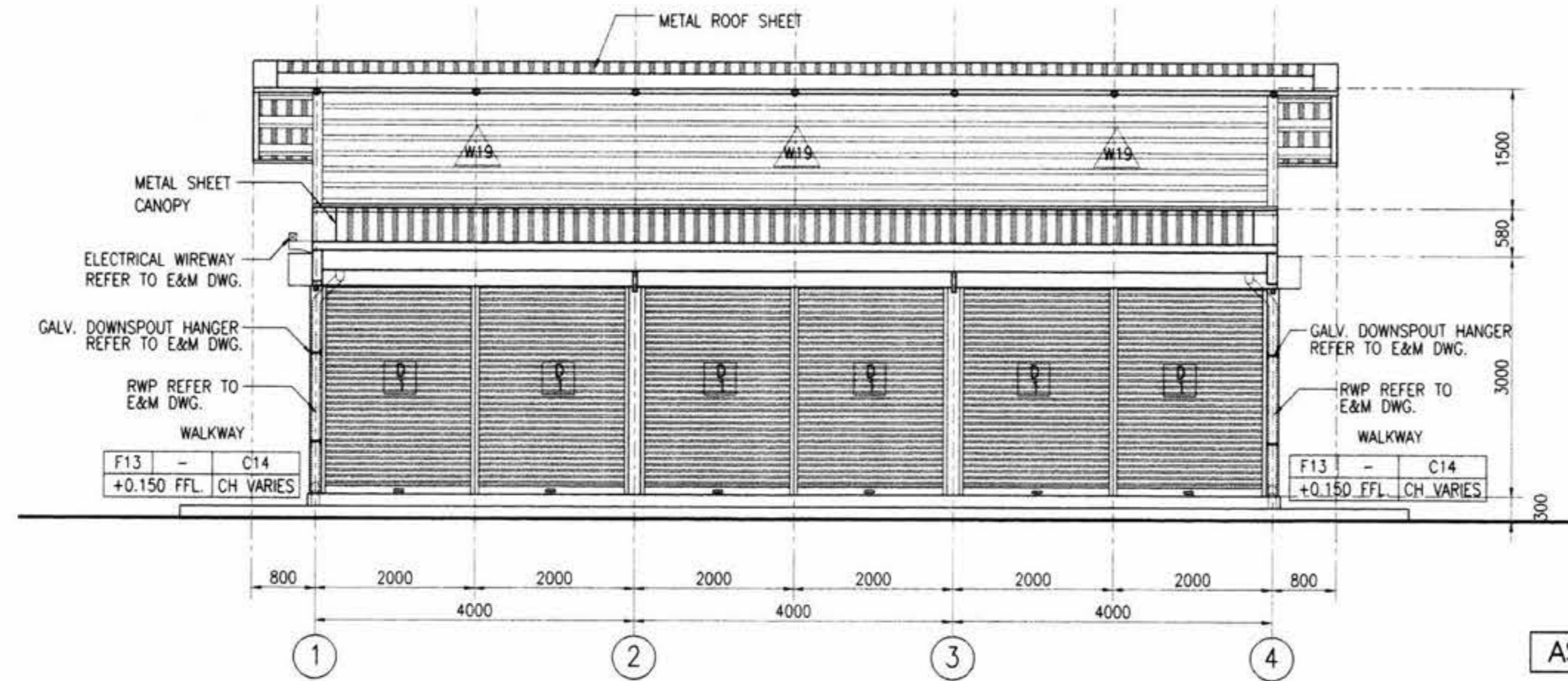
OVE ARUP AND PARTNERS THAILAND LTD.
M.R.T. Chalerm Ratchamongkhon Line
Underground Structures - North
The Designer certifies that the as-constructed details, as shown on this drawing, comply with the design intent.
Paip Sunthorn 21/5/04
Project Manager Date

<p>KINGDOM OF THAILAND OFFICE OF PRIME MINISTER MASS RAPID TRANSIT AUTHORITY OF THAILAND</p>	<p>PROJECT MANAGEMENT CONSULTANT MPMC J.V. De Leuw, Cather International Inc Mott MacDonald Limited Thai DCI Co Ltd Index International Group Co Ltd Epsilon Co Ltd Environmental Engineering Consultant Co Ltd</p>	<p>CONTRACTOR ION JOINT VENTURE Italian-Thai Development Public Co., Ltd. Obayashi Corporation Nishimatsu Construction Co., Ltd.</p>	<p>ORIGINATOR Italian-Thai Development Public Co., Ltd.</p>	<p>DESIGNER KS. <i>KS</i> /13/5/04</p>	<p>DESIGN CHECKER CHL. <i>CHL</i> /13/5/04</p>	<p>PROJECT MANAGER VN. <i>VN</i> /13/5/04</p>	<p>DATE A 07/05/04</p>	<p>ISSUE FOR APPROVAL</p>	<p>REVISION</p>	<p>SCALE : 1:50 @ A1 1:100 @ A3</p>	<p>UNITS : mm.</p>	<p>DATE : 07/05/04</p>	<p>CONTRACT : UGN</p>	<p>DRAWING NO. B/KP/8-473</p>	<p>REVISION</p>	<p>SHEET NO. :</p>
	<p>PROJECT MANAGEMENT CONSULTANT BERGER - CSC1 CONSORTIUM ARUP CHAIRMAN CONSULTING ENGINEERS Co. LTD. LOUIS BERGER INTERNATIONAL INC. P.O. BOX 1000 SEA CONSTRUCTION Co. LTD. CONSULTANT Co. LTD. EVERGRUP CIVIL INC. ASSOCIATES Co. LTD.</p>	<p>DESIGN CONSULTANTS ARUP Ove Arup & Partners International Limited GC ORNL</p>	<p>DATE A 07/05/04</p>	<p>ISSUE FOR APPROVAL</p>	<p>REVISION</p>	<p>SCALE : 1:50 @ A1 1:100 @ A3</p>	<p>UNITS : mm.</p>	<p>DATE : 07/05/04</p>	<p>CONTRACT : UGN</p>	<p>DRAWING NO. B/KP/8-473</p>	<p>REVISION</p>	<p>SHEET NO. :</p>				

Handwritten notes and signatures in blue ink at the bottom right of the drawing.



ELEVATION C
1:50



ELEVATION D
1:50

- NOTES:
1. ALL DIMENSIONS IN MILLIMETERS UNLESS SHOWN OTHERWISE.
 2. ALL LEVELS INDICATED IN METERS.
 3. DRAWING TO SCALE WHEN PLOTTED AT A1.
 4. DO NOT SCALE DIMENSIONS FROM DRAWING. ALL DIMENSIONS TO BE CHECKED ON SITE.
 5. ARCHITECTURAL DRAWINGS ARE TO BE READ IN CONJUNCTION WITH THE STRUCTURAL DRAWINGS, E & M DRAWINGS AND SPECIFICATIONS.
 6. FOR STRUCTURAL SETTING OUT DIMENSIONS REFER TO STRUCTURAL DRAWINGS.
 7. FOR FULL DRAINAGE DETAILS REFER TO DRAINAGE DRAWINGS.
 8. FOR ROOM FINISHES REFER TO MATERIAL SPECIFICATION AND FINISHES SCHEDULE.
 9. LEVEL +0.000 REFERENCE IS EQUAL TO +101.350 ON GENERAL LAYOUT DRAWINGS.

- REFERENCES :
1. STANDARD ABBREVIATION, SYMBOLS, FINISHES SCHEDULE & CODE DEFINITION B/KP/8-041 AND B/KP/8-553

- LEGENDS :
- W17 = CHAINLINK WALL
 - W18 = METAL SIDING SHEET
 - W19 = METAL LOUVER
 - F13 = CERAMIC TILE FLOOR
 - C14 = EXPOSED STRUCTURE

AS CONSTRUCTED

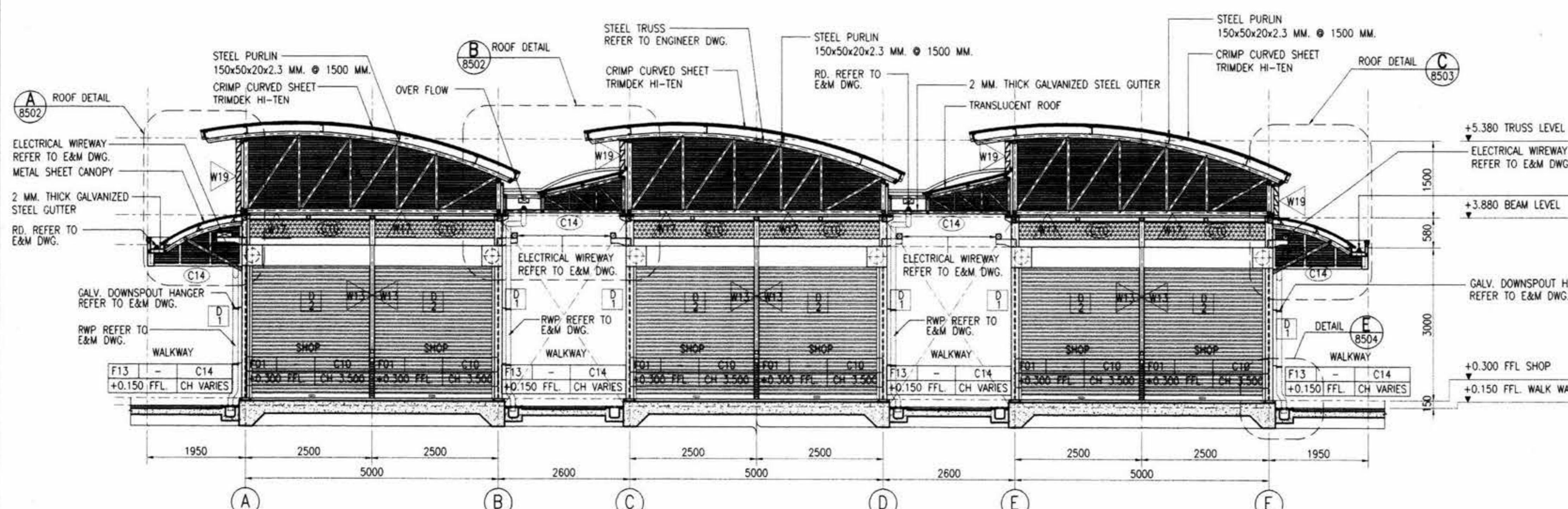
AGREED
Berger - CSC1 Consortium
CSC1 Reference: DCS 127995
Date: 14/7/04
Pravee Pundit 17/8/04
CSC1 Authorised Signature Date

ION JOINT VENTURE
M.R.T. Chalerm Ratchamongkhon Line Underground Structures-North
This drawing has been endorsed by the Contractor as a true record of the construction of the Permanent Works and of all temporary works which are to remain on the site.
[Signature] 13/5/09
Station/Tunnel Project Manager Date

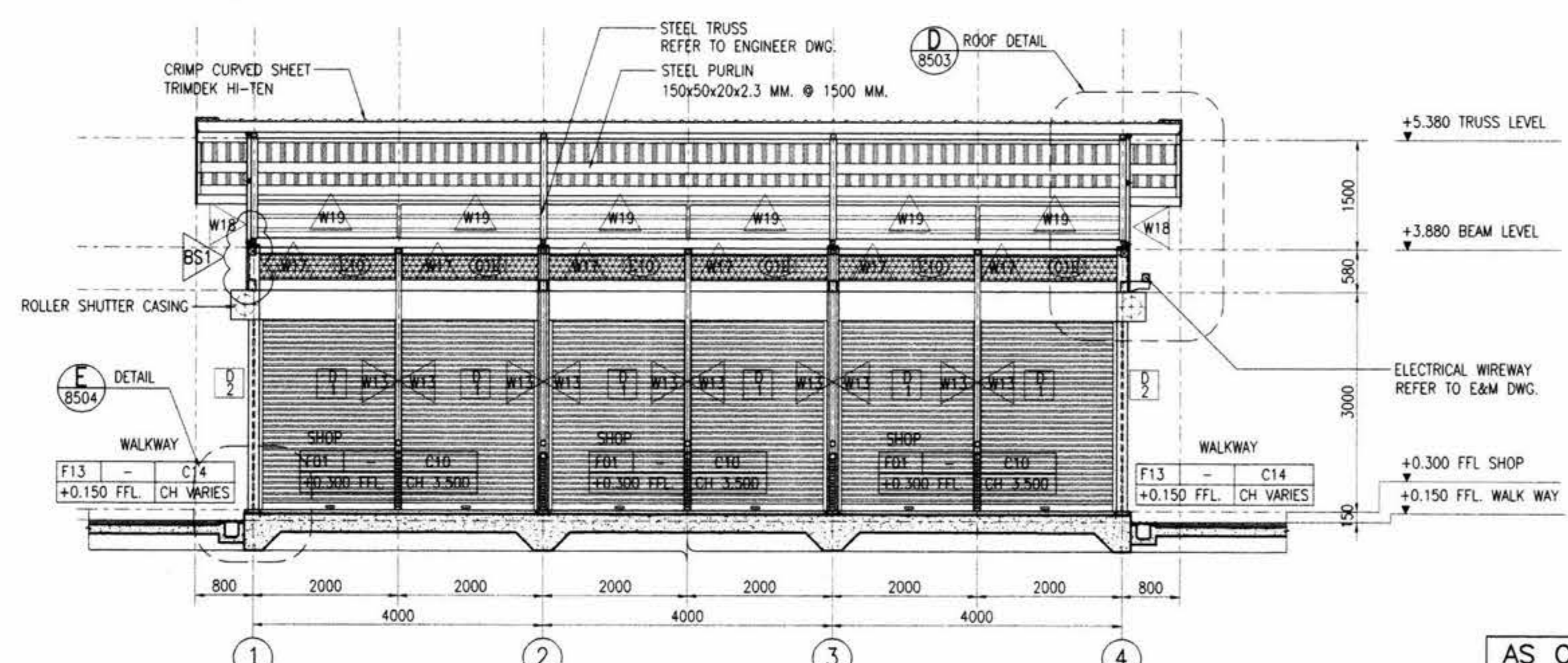
OVE ARUP AND PARTNERS THAILAND LTD.
M.R.T. Chalerm Ratchamongkhon Line Underground Structures-North
The Designer certifies that the as - constructed details, as shown on this drawing, comply with the design intent.
[Signature] 21/5/09
Project Manager Date

<p>KINGDOM OF THAILAND OFFICE OF PRIME MINISTER MASS RAPID TRANSIT AUTHORITY OF THAILAND</p>	<p>PROJECT MANAGEMENT CONSULTANT MPMC J.V. De Leuw, Cather International Inc Mott MacDonald Limited Thai DCI Co Ltd Index International Group Co Ltd Epsilon Co Ltd Environmental Engineering Consultant Co Ltd</p>	<p>CONTRACTOR ION JOINT VENTURE Italian-Thai Development Public Co., Ltd. Obayashi Corporation Nishimatsu Construction Co., Ltd. Italian-Thai Obayashi Nishimatsu</p>	<p>ORIGINATOR Italian-Thai Development Public Co., Ltd.</p>	<p>DESIGNER KS. <i>[Signature]</i> 11/6/04</p>	<p>DESIGN CHECKER CHL. <i>[Signature]</i> 13/1/04</p>	<p>PROJECT MANAGER VN. <i>[Signature]</i> 13/5/04</p>	<p>DATE: A 07/05/04 ISSUE FOR APPROVAL</p>	<p>SCALE: 1:50 @ A1 1:100 @ A3</p>	<p>UNITS: mm.</p>	<p>DATE: 07/05/04</p>	<p>CONTRACT: UGN</p>	<p>DRAWING NO: B/KP/8-474</p>	<p>REVISION: A</p>	<p>SHEET NO.:</p>
	<p>PROJECT MANAGEMENT CONSULTANT MPMC J.V. De Leuw, Cather International Inc Mott MacDonald Limited Thai DCI Co Ltd Index International Group Co Ltd Epsilon Co Ltd Environmental Engineering Consultant Co Ltd</p>	<p>CONTRACTOR ION JOINT VENTURE Italian-Thai Development Public Co., Ltd. Obayashi Corporation Nishimatsu Construction Co., Ltd. Italian-Thai Obayashi Nishimatsu</p>	<p>ORIGINATOR Italian-Thai Development Public Co., Ltd.</p>	<p>DESIGNER KS. <i>[Signature]</i> 11/6/04</p>	<p>DESIGN CHECKER CHL. <i>[Signature]</i> 13/1/04</p>	<p>PROJECT MANAGER VN. <i>[Signature]</i> 13/5/04</p>	<p>DATE: A 07/05/04 ISSUE FOR APPROVAL</p>	<p>SCALE: 1:50 @ A1 1:100 @ A3</p>	<p>UNITS: mm.</p>	<p>DATE: 07/05/04</p>	<p>CONTRACT: UGN</p>	<p>DRAWING NO: B/KP/8-474</p>	<p>REVISION: A</p>	<p>SHEET NO.:</p>

[Handwritten notes and signatures]



SECTION A
1:50



SECTION B
1:50

- NOTES:
1. ALL DIMENSIONS IN MILLIMETERS UNLESS SHOWN OTHERWISE.
 2. ALL LEVELS INDICATED IN METERS.
 3. DRAWING TO SCALE WHEN PLOTTED AT A1.
 4. DO NOT SCALE DIMENSIONS FROM DRAWING. ALL DIMENSIONS TO BE CHECKED ON SITE.
 5. ARCHITECTURAL DRAWINGS ARE TO BE READ IN CONJUNCTION WITH THE STRUCTURAL DRAWINGS, E & M DRAWINGS AND SPECIFICATIONS.
 6. FOR STRUCTURAL SETTING OUT DIMENSIONS REFER TO STRUCTURAL DRAWINGS.
 7. FOR FULL DRAINAGE DETAILS REFER TO DRAINAGE DRAWINGS.
 8. FOR ROOM FINISHES REFER TO MATERIAL SPECIFICATION AND FINISHES SCHEDULE.
 9. LEVEL +0.000 REFERENCE IS EQUAL TO +101.350 ON GENERAL LAYOUT DRAWINGS.

- REFERENCES :
1. STANDARD ABBREVIATION, SYMBOLS, FINISHES SCHEDULE & CODE DEFINITION B/KP/8-041 AND B/KP/8-553

- LEGENDS :
- W13 = RENDERED BLOCKWORK, EMULSION PAINT WITH GALV. CHAINLINK
 - W17 = CHAINLINK WALL
 - W18 = METAL SIDING SHEET
 - W19 = METAL LOUVER
 - F01 = CONCRETE / SCREED STEEL TROWEL FINISH
 - F13 = CERAMIC TILE FLOOR
 - C14 = EXPOSED STRUCTURE

AS CONSTRUCTED

AGREED
Berger - CSC1 Consortium
CSC1 Reference : DCS 127995
Date 14/7/04
Date 17/8/04

ION JOINT VENTURE
M.R.T. Chalerm Ratchamongkhon Line
Underground Structures-North
This drawing has been endorsed by the Contractor as a true record of the construction of the Permanent Works and of all temporary works which are to remain on the site.
Station/Tunnel Project Manager 13/5/04 Date

OVE ARUP AND PARTNERS THAILAND LTD.
M.R.T. Chalerm Ratchamongkhon Line
Underground Structures-North
The Designer certifies that the as - constructed details, as shown on this drawing, comply with the design intent.
Project Manager 21/5/04 Date

KINGDOM OF THAILAND
OFFICE OF PRIME MINISTER
MASS RAPID TRANSIT AUTHORITY OF THAILAND

PROJECT MANAGEMENT CONSULTANT
MPMC J.V.
De Leuw, Cather International Inc
Mott MacDonald Limited
Thai DCI Co Ltd
Index International Group Co Ltd
Epsilon Co Ltd
Environmental Engineering Consultant Co Ltd
BERGER - CSC1 CONSORTIUM
ANIL CHAKRABORTY
INTERNATIONAL GMBH
SEA CONSULT ENGINEERING CO. LTD.
ARUP CONSULTANTS
LOUIS BERGER INTERNATIONAL INC.
PROJECT PLANNING SERVICE CO. LTD.
P.U. ASSOCIATES CO. LTD.

CONTRACTOR
ION JOINT VENTURE
Italian-Thai Development Public Co., Ltd.
Obayashi Corporation
Nishimatsu Construction Co., Ltd.
DESIGN CONSULTANTS
ARUP
Ove Arup & Partners International Limited

ORIGINATOR
Italian-Thai Development Public Co., Ltd.
DESIGNER
KS
DATE
DESIGN CHECKER
CHL
DATE
PROJECT MANAGER
VN
DATE 13/5/04

REV.	DATE	ISSUE FOR APPROVAL	REVISION
A	07/05/04	ISSUE FOR APPROVAL	


M.R.T. CHALOEM RATCHAMONGKHON LINE
UNDERGROUND STRUCTURES - NORTH
MODIFICATION ABOVE KAMPHAENG PHET STATION
SHOP UNIT TYPE 1 : SECTION A, B
SCALE : 1:50 @ A1
1:100 @ A3
UNITS : mm.
DATE : 07/05/04
CONTRACT : UGN
DRAWING NO. : B/KP/8-475
REVISION : A
SHEET NO. :

Handwritten notes and signatures at the bottom right of the drawing.

Shop Unit Type 2

แผงค้าฝั่งตรงข้ามตลาด อตก.

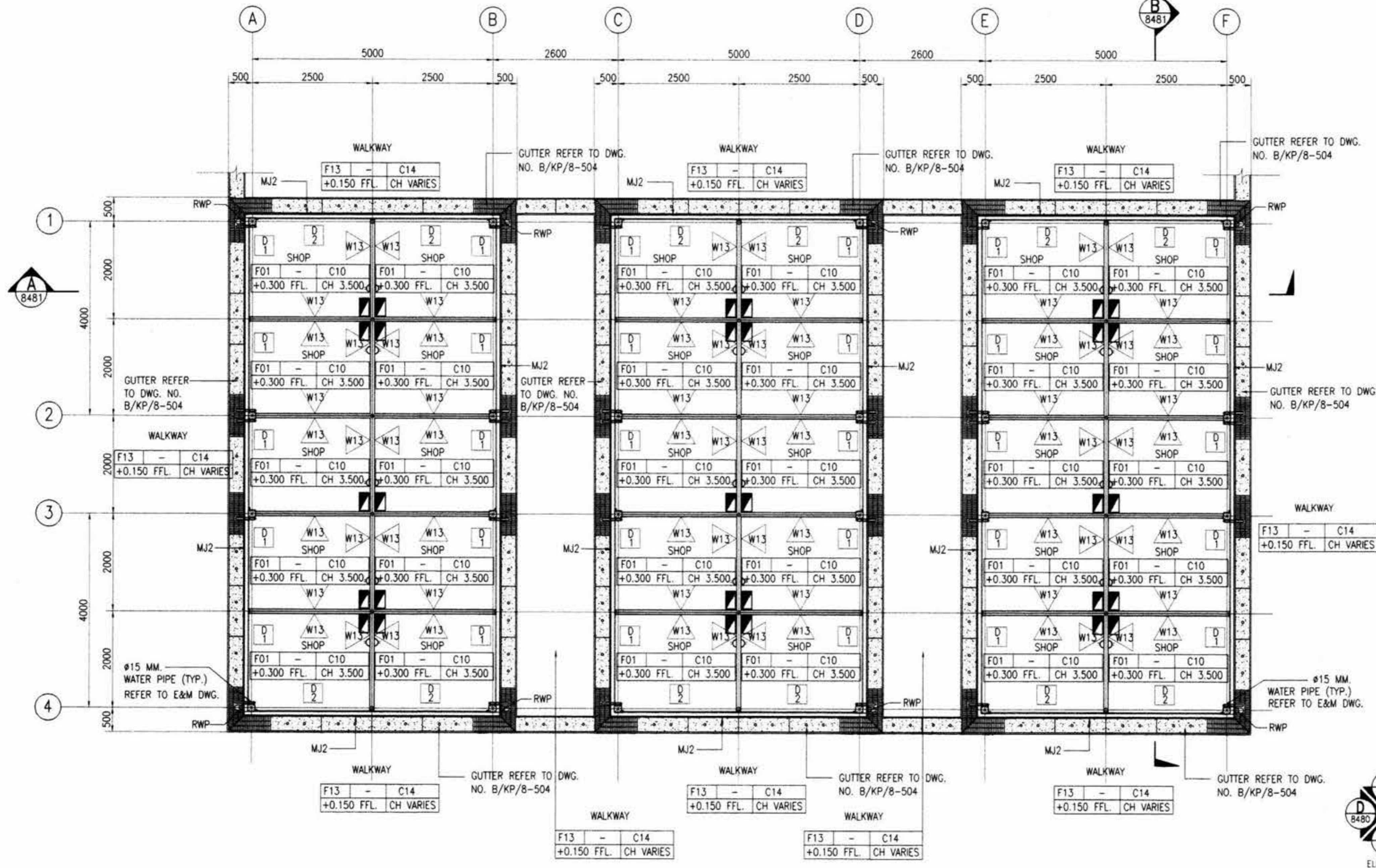
Handwritten signatures and initials in blue ink at the bottom right of the page.



- NOTES:**
1. ALL DIMENSIONS IN MILLIMETERS UNLESS SHOWN OTHERWISE.
 2. ALL LEVELS INDICATED IN METERS.
 3. DRAWING TO SCALE WHEN PLOTTED AT A1.
 4. DO NOT SCALE DIMENSIONS FROM DRAWING. ALL DIMENSIONS TO BE CHECKED ON SITE.
 5. ARCHITECTURAL DRAWINGS ARE TO BE READ IN CONJUNCTION WITH THE STRUCTURAL DRAWINGS, E & M DRAWINGS AND SPECIFICATIONS.
 6. FOR STRUCTURAL SETTING OUT DIMENSIONS REFER TO STRUCTURAL DRAWINGS.
 7. FOR FULL DRAINAGE DETAILS REFER TO DRAINAGE DRAWINGS.
 8. FOR ROOM FINISHES REFER TO MATERIAL SPECIFICATION AND FINISHES SCHEDULE.
 9. LEVEL +0.000 REFERENCE IS EQUAL TO +01.350 ON GENERAL LAYOUT DRAWINGS.

- REFERENCES :**
1. STANDARD ABBREVIATION, SYMBOL, FINISH SCHEDULE & CODE DEFINITION B/KP/8-041 AND B/KP/8-553
 2. GUTTER DETAIL B/KP/8-504
 3. BUILDING LOCATION TO BE READ IN CONJUNCTION WITH GENERAL LAYOUT B/KP/8-044

- LEGENDS :**
- W02 = RENDERED BLOCKWORK, EMULSION PAINT WITH GALV. CHAINLINK.
 - F01 = CONCRETE/ SCREED STEEL TROWEL FINISH.
 - F13 = CERAMIC TILE FLOOR.
 - C10 = CHAINLINK CEILING.
 - C14 = EXPOSED STRUCTURE.
- LEGENDS : ELECTRICAL**
- ⬢ = ELECTRICAL LOAD CENTER
 - ▷ = DUPLEX SOCKET OUTLET



SHOP UNIT TYPE 2 FLOOR PLAN
1:50

AS CONSTRUCTED

AGREED
Berger - CSC1 Consortium
CSC1 Reference: DCS/127995
Date: 14/7/04
Pring Suddhong 17/8/04
CSC1 Authorized Signature Date

ION JOINT VENTURE
M.R.T. Chalerm Ratchamongkhon Line
Underground Structures-North
This drawing has been endorsed by the Contractor as a true record of the construction of the Permanent Works and of all temporary works which are to remain on the site.
Station/Tunnel Project Manager
13/5/04
Date


OVE ARUP AND PARTNERS 'HAILANG LTD.'
M.R.T. Chalerm Ratchamongkhon Line
Underground Structures-North
The Designer certifies that the as-constructed details as shown on this drawing comply with the design intent.
Project Manager
21/5/04
Date

<p>KINGDOM OF THAILAND OFFICE OF PRIME MINISTER MASS RAPID TRANSIT AUTHORITY OF THAILAND</p>	<p>PROJECT MANAGEMENT CONSULTANT MPMC J.V. De Leuw, Cather International Inc Mott MacDonald Limited Thai DGI Co Ltd Index International Group Co Ltd Epsilon Co Ltd Environmental Engineering Consultant Co Ltd</p>	<p>CONTRACTOR ION JOINT VENTURE Italian-Thai Development Public Co., Ltd. Obayashi Corporation Nishimatsu Construction Co., Ltd. Italian-Thai Obayashi Nishimatsu</p>	<p>ORIGINATOR Italian-Thai Development Public Co., Ltd.</p>	<p>DESIGNER KS. 14/8/04</p>	<p>DESIGN CHECKER CHL. 17/8/04</p>	<p>PROJECT MANAGER VN. 13/5/04</p>	<p>DATE: 07/05/04 ISSUE FOR APPROVAL</p>	<p>REVISION</p>	<p>DATE: 07/05/04</p>	<p>SCALE: 1:50 @ A1 1:100 @ A3 UNITS: mm.</p>	<p>M.R.T. CHALOEM RATCHAMONGKHON LINE UNDERGROUND STRUCTURES - NORTH MODIFICATION ABOVE KAMPHAENG PHET STATION SHOP UNIT TYPE 2 : FLOOR PLAN</p>	<p>CONTRACT: UGN DRAWING NO: B/KP/8-476 REVISION: A SHEET NO.:</p>
	<p>PROJECT MANAGEMENT CONSULTANT BERGER - CSC1 CONSORTIUM LAWYER INTERNATIONAL GMBH ROSE CONSULTING CO. LTD. PROJECT PLANNING SERVICE CO. LTD. P.U. ASSOCIATES CO. LTD.</p>	<p>DESIGN CONSULTANTS ARUP Ove Arup & Partners International Limited CSC1</p>	<p>DATE: 07/05/04 ISSUE FOR APPROVAL</p>	<p>REVISION</p>	<p>DATE: 07/05/04</p>	<p>SCALE: 1:50 @ A1 1:100 @ A3 UNITS: mm.</p>	<p>M.R.T. CHALOEM RATCHAMONGKHON LINE UNDERGROUND STRUCTURES - NORTH MODIFICATION ABOVE KAMPHAENG PHET STATION SHOP UNIT TYPE 2 : FLOOR PLAN</p>	<p>CONTRACT: UGN DRAWING NO: B/KP/8-476 REVISION: A SHEET NO.:</p>				

Handwritten notes and signatures at the bottom right of the drawing, including '13/5/04' and 'VN. 13/5/04'.

- NOTES:**
1. ALL DIMENSIONS IN MILLIMETERS UNLESS SHOWN OTHERWISE.
 2. ALL LEVELS INDICATED IN METERS.
 3. DRAWING TO SCALE WHEN PLOTTED AT A1.
 4. DO NOT SCALE DIMENSIONS FROM DRAWING. ALL DIMENSIONS TO BE CHECKED ON SITE.
 5. ARCHITECTURAL DRAWINGS ARE TO BE READ IN CONJUNCTION WITH THE STRUCTURAL DRAWINGS, E & M DRAWINGS AND SPECIFICATIONS.
 6. FOR STRUCTURAL SETTING OUT DIMENSIONS REFER TO STRUCTURAL DRAWINGS.
 7. FOR FULL DRAINAGE DETAILS REFER TO DRAINAGE DRAWINGS.
 8. FOR ROOM FINISHES REFER TO MATERIAL SPECIFICATION AND FINISHES SCHEDULE.

- REFERENCES :**
1. RD SEE E&M DRAWING

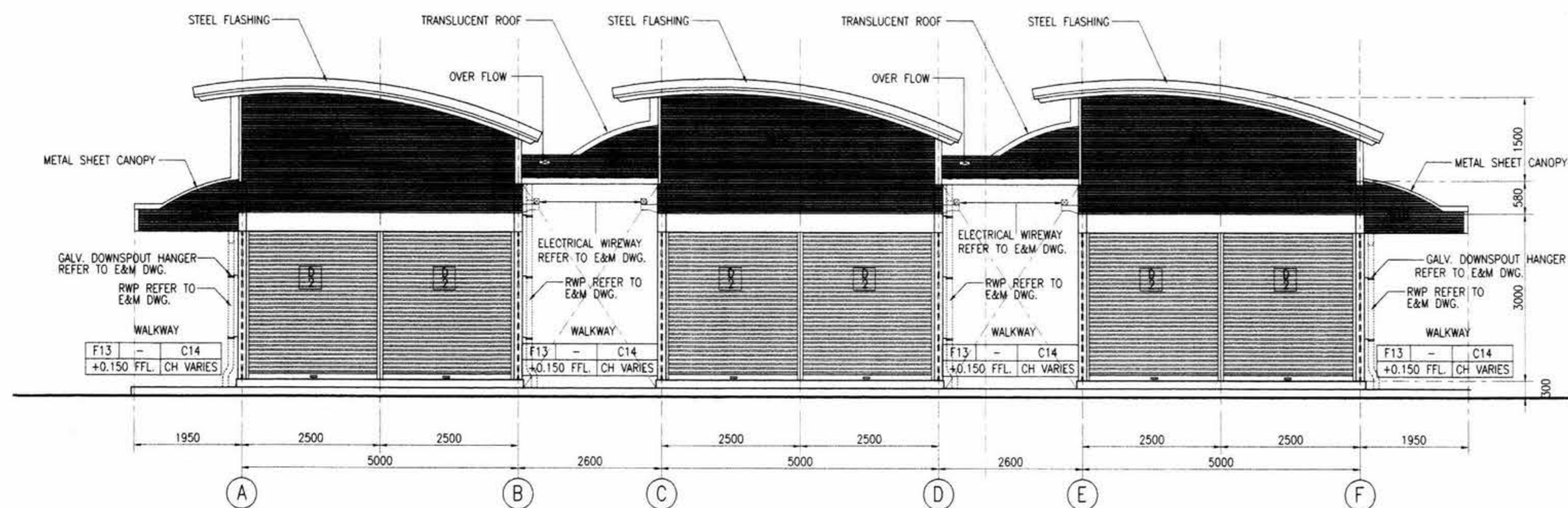


SHOP UNIT TYPE 2 ROOF PLAN
1:50

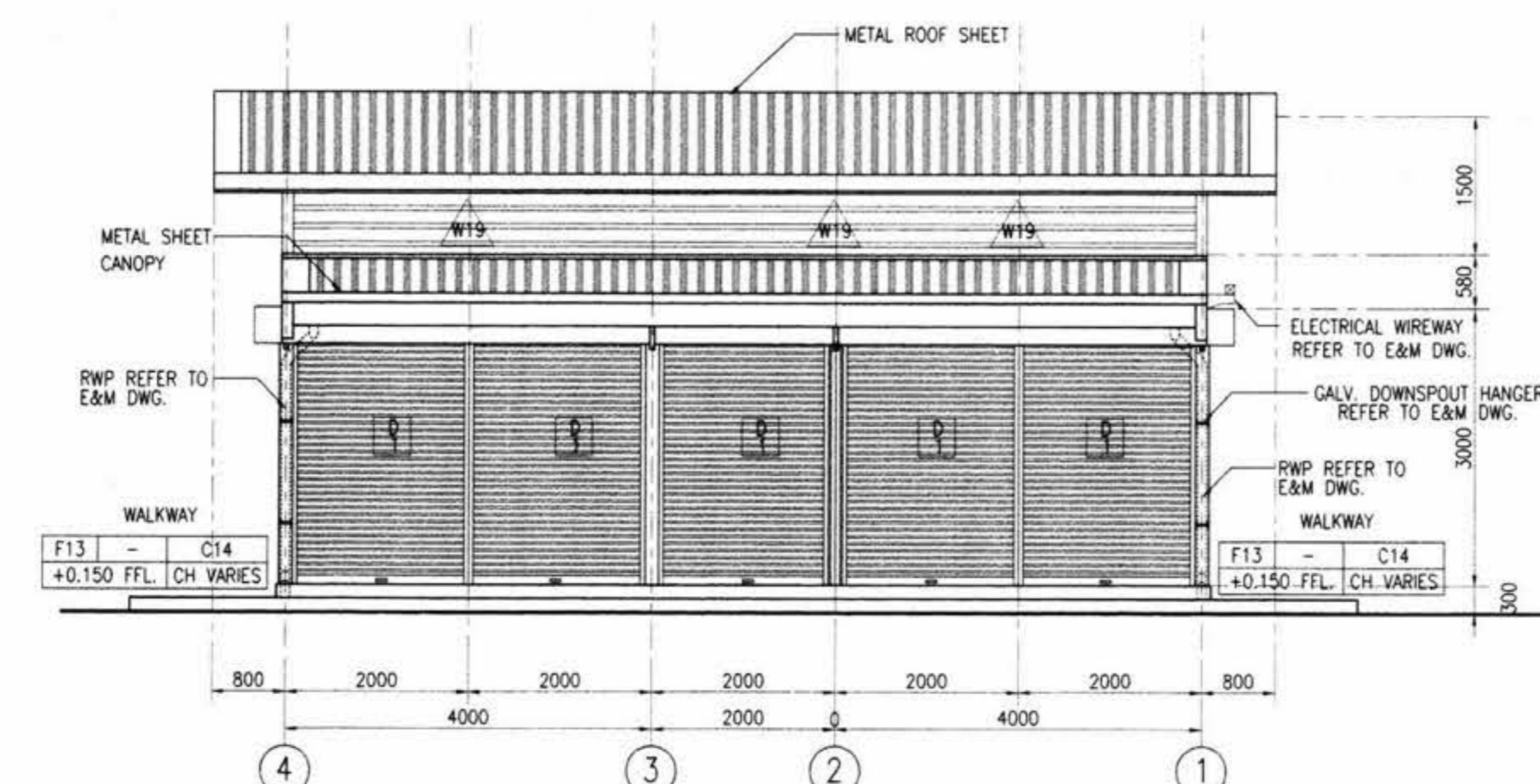
AS CONSTRUCTED	IGN JOINT VENTURE	M.R.T. Chalerm Ratchamongkhon Line Underground Structures-North	OVE ARUP AND PARTNERS THAILAND LTD.
AGREED Berger - CSC Consortium CSC Reference: DCS 127995 Date: 14/7/09 <i>Paije Thudprop</i> 17/8/09 CSC Authorized Signature Date	This drawing has been endorsed by the Contractor as a true record of the construction of the Permanent Works and of all temporary works which are to remain on the site. <i>[Signature]</i> 13/5/04 Station/Tunnel Project Manager Date		The Designer certifies that the as-constructed details, as shown on this drawing, comply with the design intent. <i>[Signature]</i> 21/5/04 Project Manager Date

KINGDOM OF THAILAND OFFICE OF PRIME MINISTER MASS RAPID TRANSIT AUTHORITY OF THAILAND	PROJECT MANAGEMENT CONSULTANT MPMC J.V. De Leuw, Cather International Inc Matt MacDonalid Limited Thai DCI Co Ltd Index International Group Co Ltd Epsilon Co Ltd Environmental Engineering Consultant Co Ltd	CONTRACTOR I O M JOINT VENTURE Italian-Thai Development Public Co., Ltd. Obayashi Corporation Italian-Thai Obayashi Nishimatsu Nishimatsu Construction Co., Ltd.	ORIGINATOR Italian-Thai Development Public Co., Ltd.	DESIGNER KS. <i>[Signature]</i> <i>[Date]</i>	DESIGN CHECKER CHL <i>[Signature]</i> <i>[Date]</i>	PROJECT MANAGER VN. <i>[Signature]</i> <i>[Date]</i>	SCALE: 1:50 @ A1 1:100 @ A3 UNITS: mm.	M.R.T. CHALOEM RATCHAMONGKHON LINE UNDERGROUND STRUCTURES - NORTH MODIFICATION ABOVE KAMPHAENG PHET STATION SHOP UNIT TYPE 2 : ROOF PLAN
	PROJECT MANAGEMENT CONSULTANT BERGER - CSC CONSORTIUM ARUP CHAIYEN CONSULTING ENGINEERS CO.LTD. LOUIS BERGER INTERNATIONAL INC. PROJECT PLANNING SERVICE CO.LTD. SBA CONSULT ENGINEERING CO.LTD. ROBE CONSULTANT CO.LTD. SVERDRUP CIVILING P.U. ASSOCIATES CO.LTD.	DESIGN CONSULTANTS ARUP Ove Arup & Partners International Limited	DATE: A 07/05/04 REV. DATE:	DATE: 07/05/04 REV. DATE:	DATE: 07/05/04 REV. DATE:	DATE: 07/05/04 REV. DATE:	CONTRACT: UGN DRAWING NO: B/KP/B-477 REVISION: A SHEET NO.:	

[Handwritten notes and signatures]



ELEVATION A
1:50



ELEVATION B
1:50

- NOTES:
1. ALL DIMENSIONS IN MILLIMETERS UNLESS SHOWN OTHERWISE.
 2. ALL LEVELS INDICATED IN METERS.
 3. DRAWING TO SCALE WHEN PLOTTED AT A1.
 4. DO NOT SCALE DIMENSIONS FROM DRAWING. ALL DIMENSIONS TO BE CHECKED ON SITE.
 5. ARCHITECTURAL DRAWINGS ARE TO BE READ IN CONJUNCTION WITH THE STRUCTURAL DRAWINGS, E & M DRAWINGS AND SPECIFICATIONS.
 6. FOR STRUCTURAL SETTING OUT DIMENSIONS REFER TO STRUCTURAL DRAWINGS.
 7. FOR FULL DRAINAGE DETAILS REFER TO DRAINAGE DRAWINGS.
 8. FOR ROOM FINISHES REFER TO MATERIAL SPECIFICATION AND FINISHES SCHEDULE.
 9. LEVEL +0.000 REFERENCE IS EQUAL TO +101.350 ON GENERAL LAYOUT DRAWINGS.

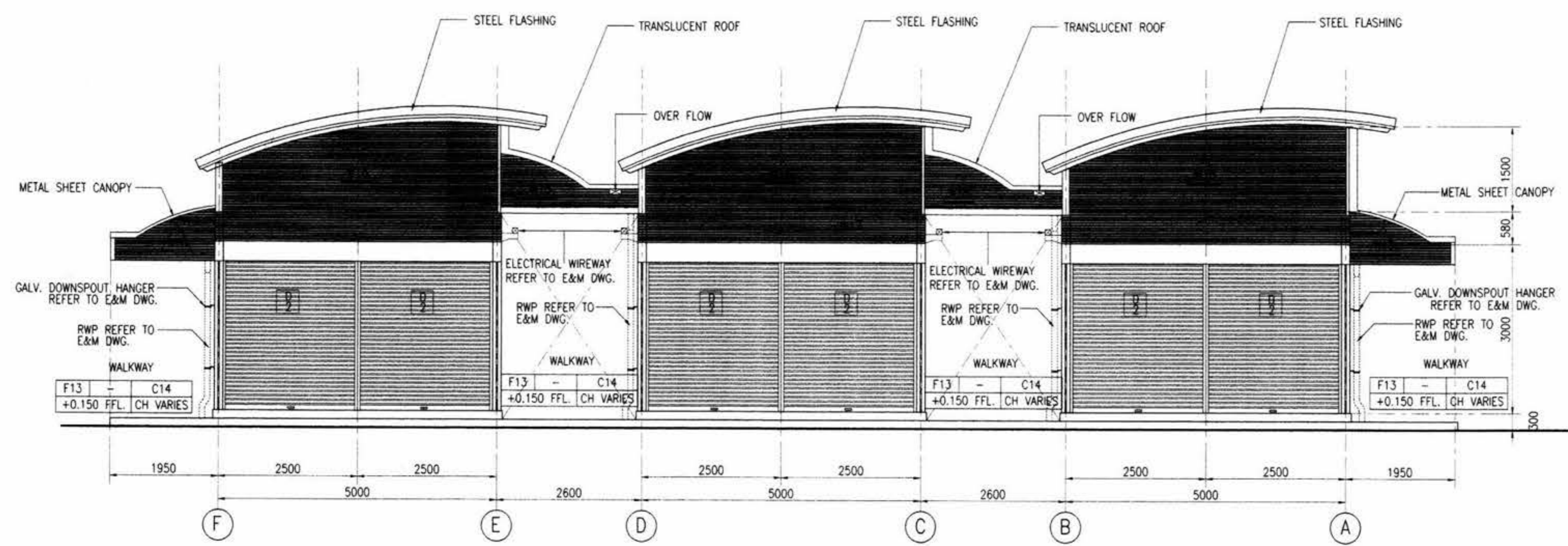
- REFERENCES :
1. STANDARD ABBREVIATION, SYMBOLS, FINISHES SCHEDULE & CODE DEFINITION B/KP/8-041 AND B/KP/8-553

- LEGENDS :
- W17 = CHAINLINK WALL
 - W18 = METAL SIDING SHEET
 - W19 = METAL LOUVER
 - F13 = CERAMIC TILE FLOOR
 - C14 = EXPOSED STRUCTURE

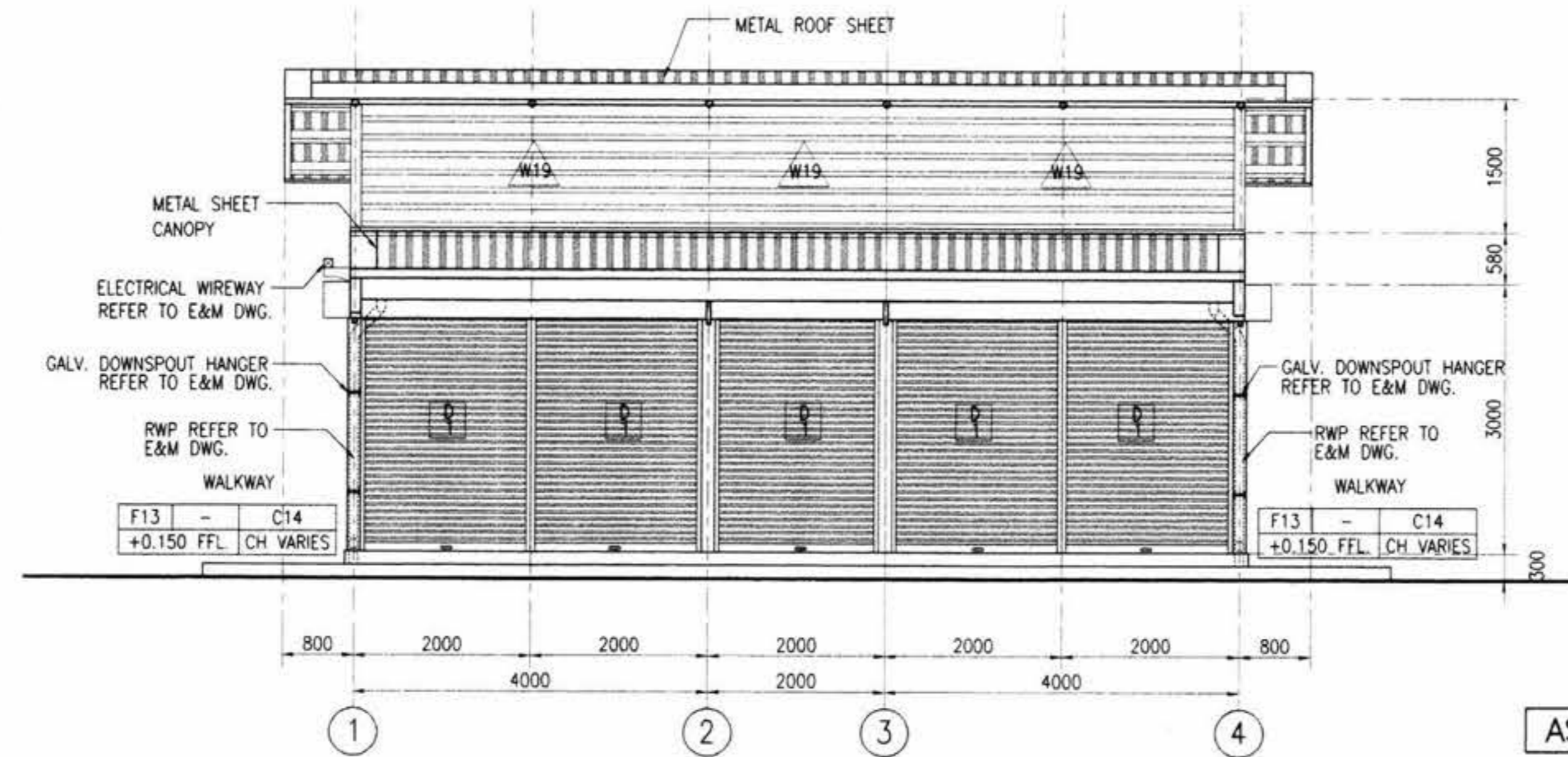
AS CONSTRUCTED		ION JOINT VENTURE	M.R.T. Chalerm Ratchamongkhon Line Underground Structures-North	ONE ARUP AND PARTNERS THAILAND LTD
AGREED Project Reference - CSC1 12795 Date 14/7/04 Project Manager 17/8/04 Date		This drawing has been endorsed by the Engineer as a true record of the construction of the Permanent Works and of all temporary works which are to remain on the site. Date 15/5/04 Project Manager		The Designer certifies that the as - constructed details, as shown on this drawing, comply with the design intent. Date 21/5/04 Project Manager

KINGDOM OF THAILAND OFFICE OF PRIME MINISTER MASS RAPID TRANSIT AUTHORITY OF THAILAND	PROJECT MANAGEMENT CONSULTANT MPMC J.V. De Leuw, Cather International Inc Moti MacDonald Limited Thai DCI Co Ltd Index International Group Co Ltd Epsilon Co Ltd Environmental Engineering Consultant Co Ltd	CONTRACTOR ION JOINT VENTURE Italian-Thai Development Public Co., Ltd. Obayashi Corporation Nishimatsu Construction Co., Ltd. Italian-Thai Obayashi Nishimatsu	ORIGINATOR Italian-Thai Development Public Co., Ltd.	M.R.T. CHALOEM RATCHAMONGKHON LINE UNDERGROUND STRUCTURES - NORTH	
	BERGER - CSC1 CONSORTIUM ARUP CHAIRMAN CONSULTING ENGINEERS CO. LTD. BERGER INTERNATIONAL INC. CONSULTANTS CO. LTD. SVERDRUP CIVIL INC. ASSOCIATES CO. LTD.	DESIGN CONSULTANTS ARUP Ove Arup & Partners International Limited G.C.	DESIGNER KS. 16/6/04	DESIGN CHECKER CHL. 13/5/04	PROJECT MANAGER VN. 13/5/04

Handwritten notes and signatures in blue ink at the bottom right of the drawing.



ELEVATION C
1:50



ELEVATION D
1:50

- NOTES:
1. ALL DIMENSIONS IN MILLIMETERS UNLESS SHOWN OTHERWISE.
 2. ALL LEVELS INDICATED IN METERS.
 3. DRAWING TO SCALE WHEN PLOTTED AT A1.
 4. DO NOT SCALE DIMENSIONS FROM DRAWING. ALL DIMENSIONS TO BE CHECKED ON SITE.
 5. ARCHITECTURAL DRAWINGS ARE TO BE READ IN CONJUNCTION WITH THE STRUCTURAL DRAWINGS, E & M DRAWINGS AND SPECIFICATIONS.
 6. FOR STRUCTURAL SETTING OUT DIMENSIONS REFER TO STRUCTURAL DRAWINGS.
 7. FOR FULL DRAINAGE DETAILS REFER TO DRAINAGE DRAWINGS.
 8. FOR ROOM FINISHES REFER TO MATERIAL SPECIFICATION AND FINISHES SCHEDULE.
 9. LEVEL +0.000 REFERENCE IS EQUAL TO +101.350 ON GENERAL LAYOUT DRAWINGS.

- REFERENCES :
1. STANDARD ABBREVIATION, SYMBOLS, FINISHES SCHEDULE & CODE DEFINITION B/KP/8-041 AND B/KP/8-553

- LEGENDS :
- W17 = CHAINLINK WALL
 - W18 = METAL SIDING SHEET
 - W19 = METAL LOUVER
 - F13 = CERAMIC TILE FLOOR
 - C14 = EXPOSED STRUCTURE

AS CONSTRUCTED

AGREED
 Design: CSC1 Consortium
 CSC1 Reference: DCS 127955
 Date: 14/7/04
 Date: 17/8/04

ION 2007 VENTURE
 M.R.T. Chalerm Ratchamongkhon Line Underground Structures-North
 This drawing has been endorsed by the Contractor as a true record of the construction of the Permanent Works and of all temporary works which are to remain on the site.
 Date: 13/5/04

OVE ARUP AND PARTNERS THAILAND LTD
 M.R.T. Chalerm Ratchamongkhon Line Underground Structures-North
 The Designer certifies that the as-constructed details as shown on this drawing comply with the design intent.
 Date: 21/5/04

KINGDOM OF THAILAND OFFICE OF PRIME MINISTER MASS RAPID TRANSIT AUTHORITY OF THAILAND	PROJECT MANAGEMENT CONSULTANT MPMC J.V. De Leuw, Cather International Inc Mott MacDonald Limited Thai DCI Co Ltd Index International Group Co Ltd Epsilon Co Ltd Environmental Engineering Consultant Co Ltd	CONTRACTOR ION JOINT VENTURE Italian-Thai Development Public Co., Ltd. Obayashi Corporation Nishimatsu Construction Co., Ltd.	ORIGINATOR Italian-Thai Development Public Co., Ltd.	DESIGNER KS. [Signature]	DATE 14/7/04	M.R.T. CHALOEM RATCHAMONGKHON LINE UNDERGROUND STRUCTURES - NORTH MODIFICATION ABOVE KAMPHAENG PHET STATION SHOP UNIT TYPE 2 : ELEVATION C, D	SCALE : 1:50 @ A1 1:100 @ A3 UNITS : mm.	CONTRACT : UGN DRAWING NO. : B/KP/8-480 REVISION : A SHEET NO. :
	BERGER - CSC1 CONSORTIUM ARUP Ove Arup & Partners International Limited SEA CONSULT ENGINEERING CO., LTD. RINE CONSULTANT CO., LTD. SYNERGY CIVIL INC. PROJECT PLANNING SERVICE CO., LTD. P.U. ASSOCIATES CO., LTD.	DESIGN CONSULTANTS ARUP Ove Arup & Partners International Limited 	DESIGN CHECKER CHL. [Signature]	DATE 13/5/04	PROJECT MANAGER VN. [Signature]		DATE 13/5/04	DATE : 07/05/04 ISSUE FOR APPROVAL

Handwritten notes and signatures at the bottom right of the drawing, including initials and dates.

NOTES:

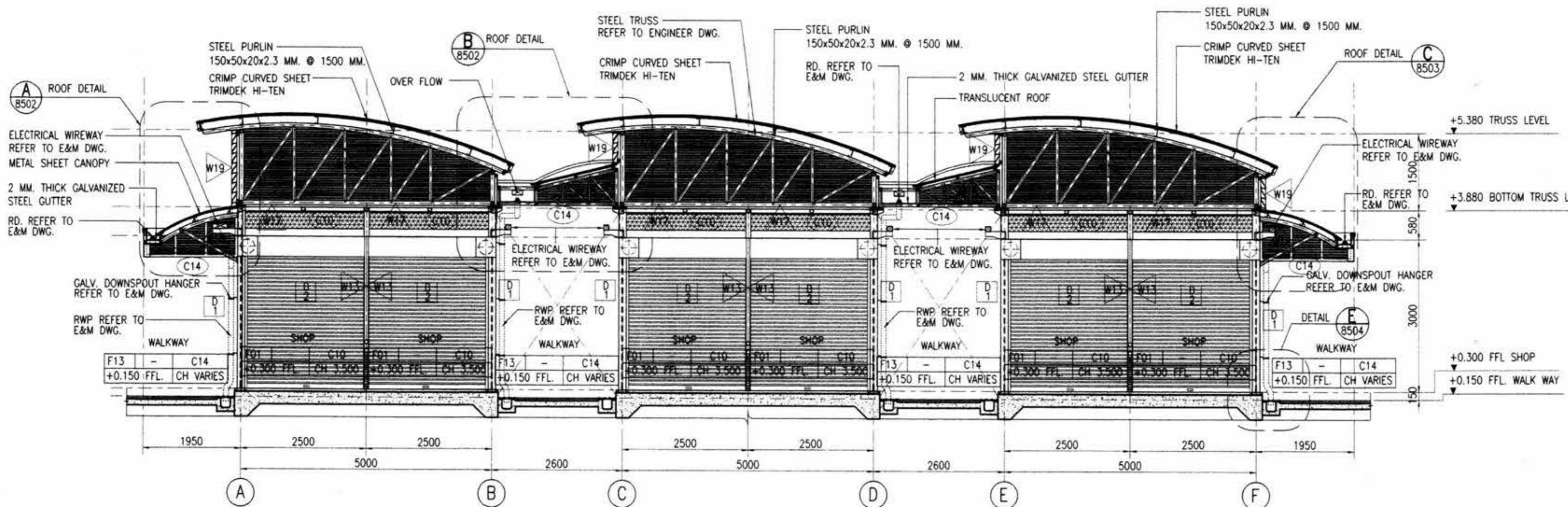
1. ALL DIMENSIONS IN MILLIMETERS UNLESS SHOWN OTHERWISE.
2. ALL LEVELS INDICATED IN METERS.
3. DRAWING TO SCALE WHEN PLOTTED AT A1.
4. DO NOT SCALE DIMENSIONS FROM DRAWING. ALL DIMENSIONS TO BE CHECKED ON SITE.
5. ARCHITECTURAL DRAWINGS ARE TO BE READ IN CONJUNCTION WITH THE STRUCTURAL DRAWINGS, E & M DRAWINGS AND SPECIFICATIONS.
6. FOR STRUCTURAL SETTING OUT DIMENSIONS REFER TO STRUCTURAL DRAWINGS.
7. FOR FULL DRAINAGE DETAILS REFER TO DRAINAGE DRAWINGS.
8. FOR ROOM FINISHES REFER TO MATERIAL SPECIFICATION AND FINISHES SCHEDULE.
9. LEVEL +0.000 REFERENCE IS EQUAL TO +101.350 ON GENERAL LAYOUT DRAWINGS.

REFERENCES :

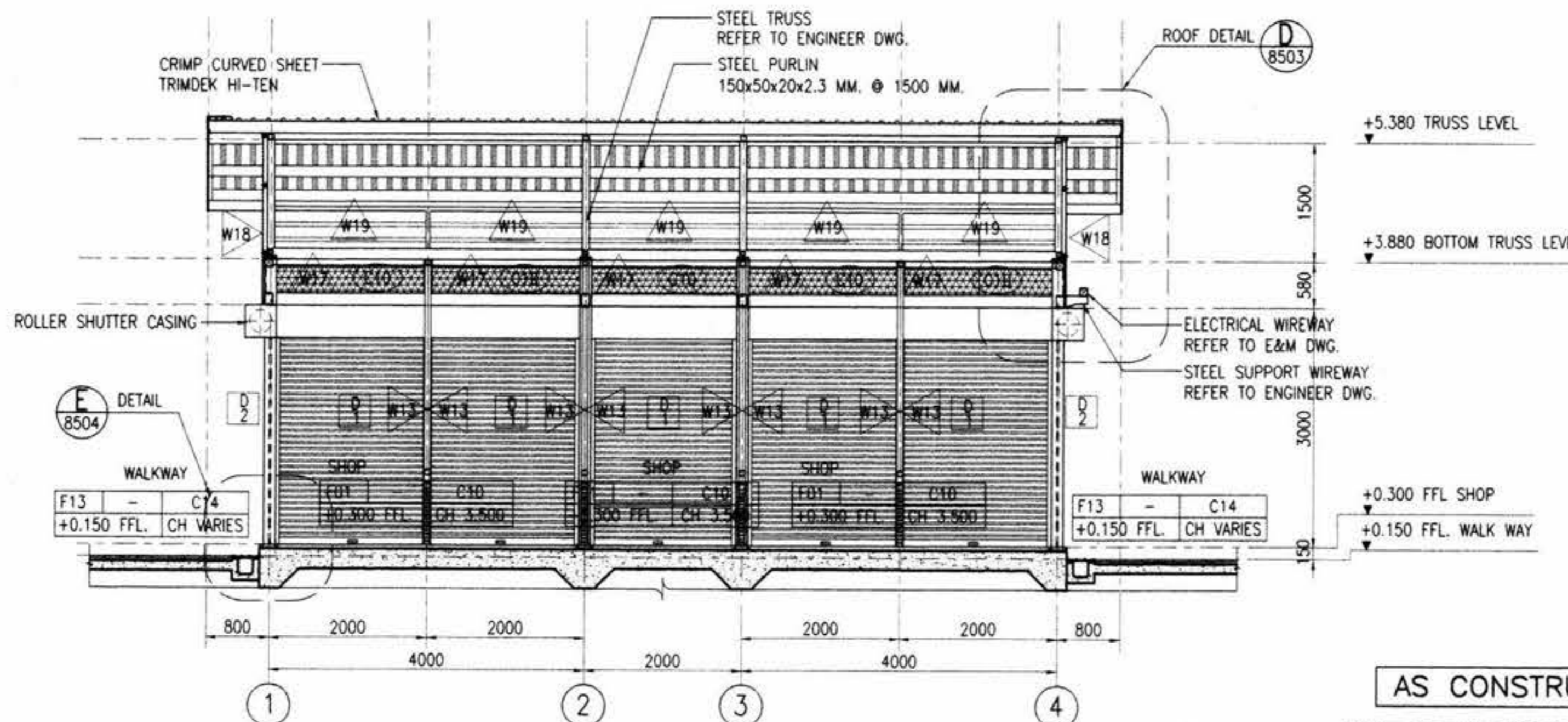
1. STANDARD ABBREVIATION, SYMBOLS, FINISHES SCHEDULE & CODE DEFINITION B/KP/8-041 AND B/KP/8-553

LEGENDS :

- W13 = RENDERED BLOCKWORK, EMULSION PAINT WITH GALV. CHAINLINK
- W17 = CHAINLINK WALL
- W18 = METAL SIDING SHEET
- W19 = METAL LOUVER
- F01 = CONCRETE / SCREED STEEL TROWEL FINISH
- F13 = CERAMIC TILE FLOOR
- C10 = CHAINLINK CEILING
- C14 = EXPOSED STRUCTURE



SECTION A
1:50



SECTION B
1:50

AS CONSTRUCTED

AGREED
Berger - CSC1 Consortium
CSC1 Reference: DCS 12795
Date: 10/7/04
Rajeev Khanna 17/8/04
CSC1 Authorised Signatory Date

ION JOINT VENTURE
M.R.T. Chalerm Ratchamongkhon Line
Underground Structures-North
This drawing has been endorsed by the Contractor as a true record of the construction of the Permanent Work and of all temporary works which are to remain on the site.
[Signature] 13/5/04
Station/Tunnel Project Manager Date

OVE ARUP AND PARTNERS THAILAND LTD.
M.R.T. Chalerm Ratchamongkhon Line
Underground Structures-North
The Designer certifies that the as-constructed details, as shown on this drawing, comply with the design intent.
[Signature] 21/5/04
Project Manager Date

<p>KINGDOM OF THAILAND OFFICE OF PRIME MINISTER MASS RAPID TRANSIT AUTHORITY OF THAILAND</p>	<p>PROJECT MANAGEMENT CONSULTANT MPMC J.V. De Leuw, Cather International Inc Mott MacDonald Limited Thai DCI Co Ltd Index International Group Co Ltd Epsilon Co Ltd Environmental Engineering Consultant Co Ltd</p>	<p>CONTRACTOR ION JOINT VENTURE Italian-Thai Development Public Co., Ltd. Obayashi Corporation Nishimatsu Construction Co., Ltd.</p>	<p>ORIGINATOR Italian-Thai Development Public Co., Ltd.</p>	<p>DESIGNER KS. 11/05/04</p>	<p>DESIGN CHECKER CHL. N. N. 13/05/04</p>	<p>PROJECT MANAGER VN. 13/5/04</p>	<p>DATE: 07/05/04 ISSUE FOR APPROVAL</p>	<p>DATE: 07/05/04</p>	<p>CONTRACT: UGN</p>	<p>DRAWING NO: B/KP/8-481</p>	<p>REVISION: A</p>	<p>SHEET NO: 1</p>
	<p>PROJECT CONSULTANTS BERGER - CSC1 CONSORTIUM ASH CHAMBERS CONSULTING ENGINEERS CO. LTD. LOUIS BERGER INTERNATIONAL INC. PROJECT PLANNING SERVICE CO. LTD. SEA CONSULT ENGINEERING CO. LTD. RAME CONSULTANT CO. LTD. SHOENUP CIVIL INC. P.U. ASSOCIATES CO. LTD.</p>	<p>DESIGN CONSULTANTS ARUP Ove Arup & Partners International Limited CC DELL</p>	<p>DATE: 07/05/04 REV. DATE: REVISION</p>	<p>DATE: 07/05/04 DWG. CHK. APP.</p>	<p>DATE: 07/05/04</p>	<p>DATE: 07/05/04</p>	<p>DATE: 07/05/04</p>	<p>DATE: 07/05/04</p>	<p>DATE: 07/05/04</p>	<p>DATE: 07/05/04</p>	<p>DATE: 07/05/04</p>	<p>DATE: 07/05/04</p>



M.R.T. CHALERM RATCHAMONGKHON LINE
UNDERGROUND STRUCTURES - NORTH

MODIFICATION ABOVE KAMPHAENG PHET STATION
SHOP UNIT TYPE 2 : SECTION A, B

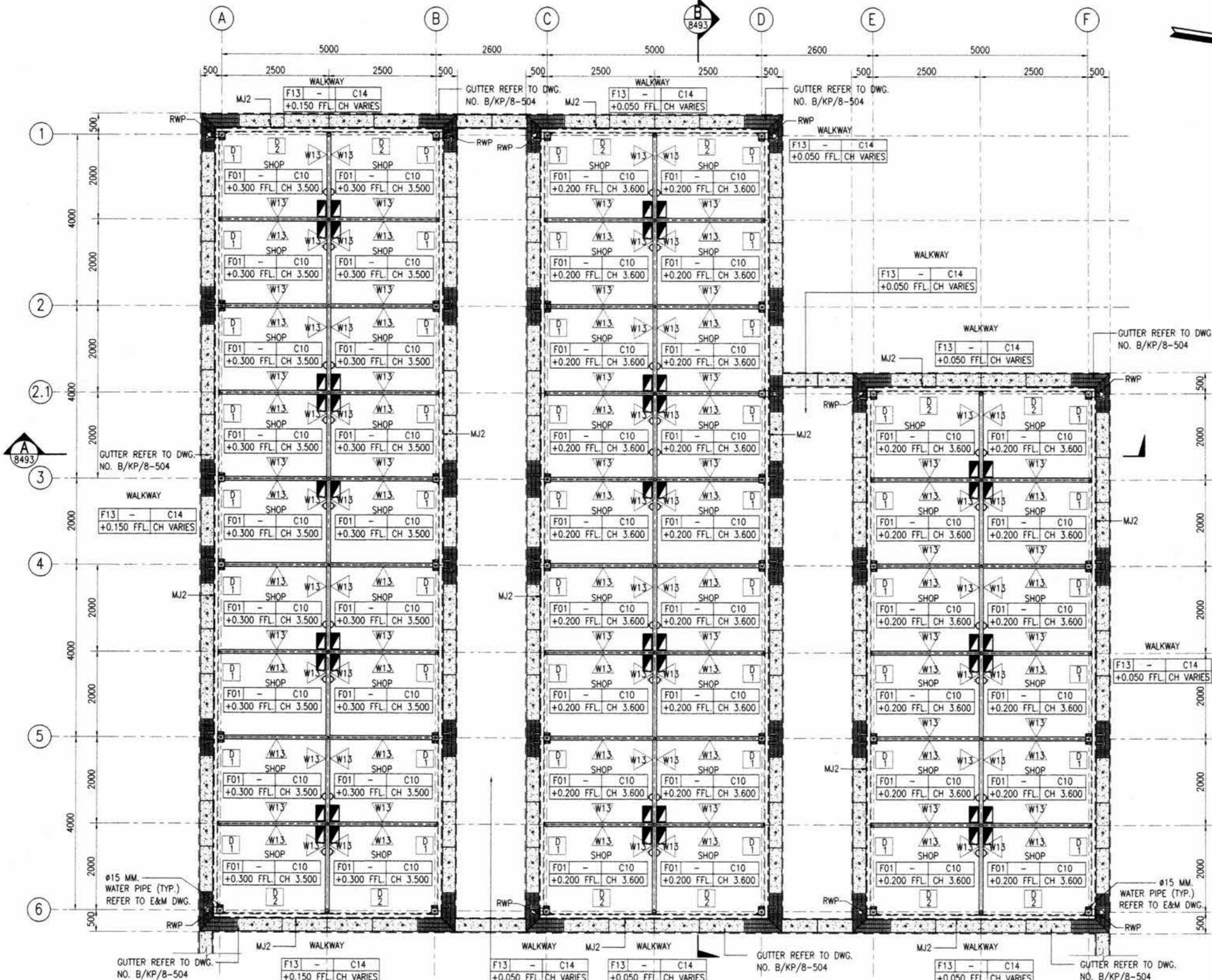
SCALE: 1:50 @ A1
1:100 @ A3
UNITS: mm.

DATE: 07/05/04

[Handwritten notes and signatures]

Shop Unit Type 4

แผงค้าฝั่งตลาดนัดสวนจตุจักร



- NOTES:**
1. ALL DIMENSIONS IN MILLIMETERS UNLESS SHOWN OTHERWISE.
 2. ALL LEVELS INDICATED IN METERS.
 3. DRAWING TO SCALE WHEN PLOTTED AT A1.
 4. DO NOT SCALE DIMENSIONS FROM DRAWING. ALL DIMENSIONS TO BE CHECKED ON SITE.
 5. ARCHITECTURAL DRAWINGS ARE TO BE READ IN CONJUNCTION WITH THE STRUCTURAL DRAWINGS, E & M DRAWINGS AND SPECIFICATIONS.
 6. FOR STRUCTURAL SETTING OUT DIMENSIONS REFER TO STRUCTURAL DRAWINGS.
 7. FOR FULL DRAINAGE DETAILS REFER TO DRAINAGE DRAWINGS.
 8. FOR ROOM FINISHES REFER TO MATERIAL SPECIFICATION AND FINISHES SCHEDULE.
 9. LEVEL +0.000 REFERENCE IS EQUAL TO +101.350 ON GENERAL LAYOUT DRAWINGS.

- REFERENCES :**
1. STANDARD ABBREVIATION, SYMBOLS, FINISHES SCHEDULE & CODE DEFINITION B/KP/8-041 AND B/KP/8-553
 2. GUTTER DETAIL B/KP/8-504
 3. BUILDING LOCATION TO BE READ IN CONJUNCTION WITH GENERAL LAYOUT B/KP/8-044

- LEGENDS :**
- W13 = RENDERED BLOCKWORK, EMULSION PAINT WITH GALV. CHAINLINK.
 - F01 = CONCRETE/ SCREED STEEL TROWEL FINISH.
 - F13 = CERAMIC TILE FLOOR.
 - C10 = CHAINLINK CEILING.
 - C14 = EXPOSED STRUCTURE

- LEGENDS : ELECTRICAL**
- = ELECTRICAL LOAD CENTER
 - ⊃ = DUPLEX SOCKET OUTLET

AS CONSTRUCTED

AGREED
 Berger - CSC1 Consortium
 CSC1 Reference : DCS 122995
 Date : 14/7/04
 Project Manager: *Phong Pundhoo* 17/8/04
 CSC1 Authorised Signatory

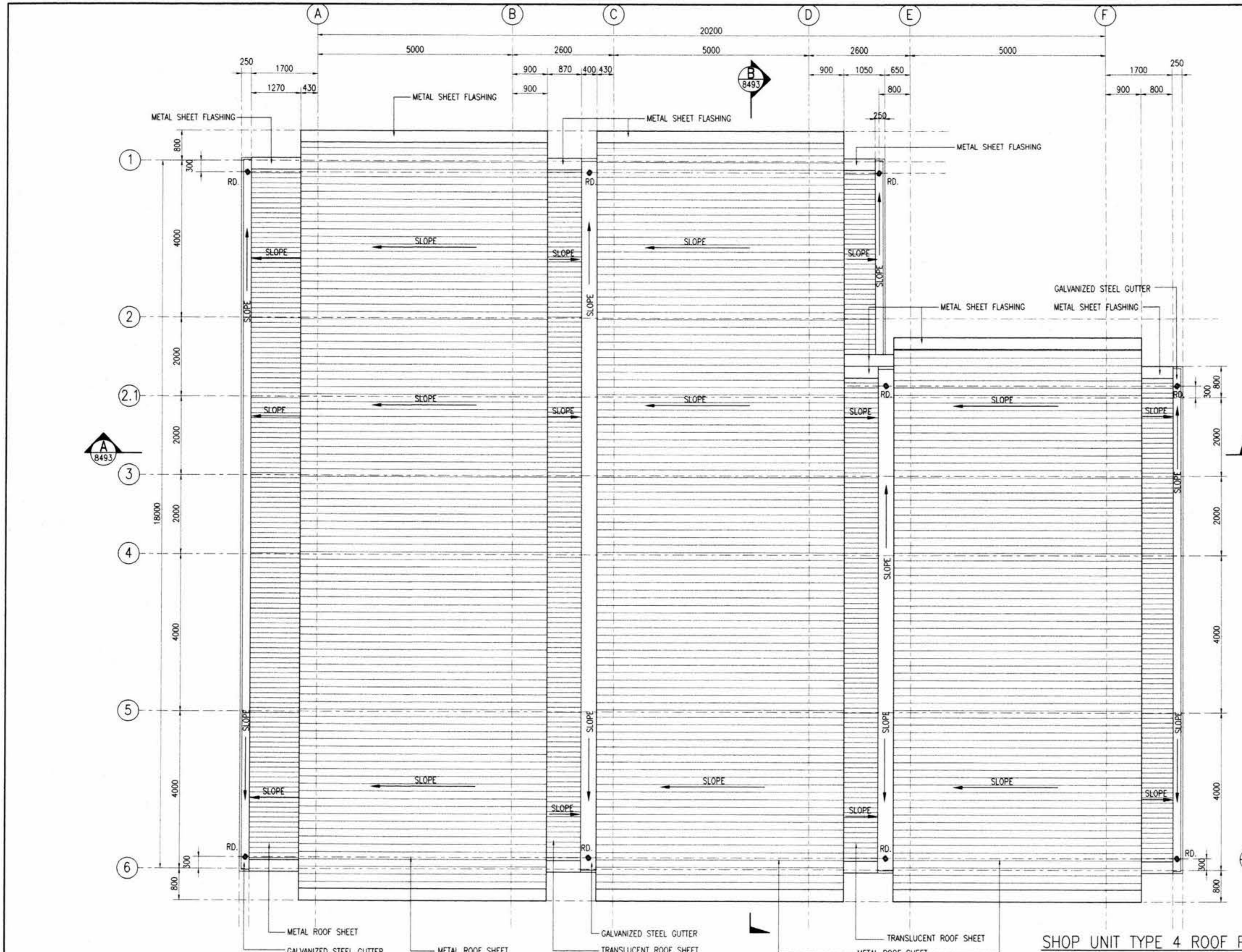
IGN JOINT VENTURE
 M.R.T. Chalerm Ratchamongkhon Line
 Underground Structures-North
 This drawing has been endorsed by the Contractor as a true record of the construction of the Permanent Works and of all temporary works which are to remain on the site.
 Station/Tunnel: Project Manager
 Date: 15/5/04

OVE ARUP AND PARTNERS THAILAND LTD.
 M.R.T. Chalerm Ratchamongkhon Line
 Underground Structures-North
 The Designer certifies that the as-constructed details, as shown on this drawing, comply with the design intent.
 Project Manager: *P. Phansa N* 21/5/04

SHOP UNIT TYPE 4 FLOOR PLAN
 1:50

KINGDOM OF THAILAND OFFICE OF PRIME MINISTER MASS RAPID TRANSIT AUTHORITY OF THAILAND	PROJECT MANAGEMENT CONSULTANT MPMC J.V. De Leuw, Cather International Inc Mott MacDonald Limited Thai DCI Co Ltd Index International Group Co Ltd Epsilon Co Ltd Environmental Engineering Consultant Co Ltd	CONTRACTOR ION JOINT VENTURE Italian-Thai Development Public Co., Ltd. Obayashi Corporation Nishimatsu Construction Co., Ltd.	ORIGINATOR Italian-Thai Development Public Co., Ltd.		M.R.T. CHALOEM RATCHAMONGKHON LINE UNDERGROUND STRUCTURES - NORTH MODIFICATION ABOVE KAMPHAENG PHET STATION SHOP UNIT TYPE 4 : FLOOR PLAN	
	BERGER - CSC1 CONSORTIUM ANAK CHAIYAN CONSULTING ENGINEERS CO. LTD. LOUIS BERGER INTERNATIONAL INC. PROJECT PLANNING SERVICE CO. LTD. SEA CONSULT ENGINEERING CO. LTD. ROSE CONSULTANT CO. LTD. EVERGROUP CIVILINC. P.U. ASSOCIATES CO. LTD.	DESIGN CONSULTANTS ARUP Ove Arup & Partners International Limited	DESIGNER KS. <i>[Signature]</i> 11/6/04 DATE			DESIGN CHECKER CHL. <i>[Signature]</i> 13/5/04 DATE

Handwritten notes and signatures at the bottom right of the page.



- NOTES:
1. ALL DIMENSIONS IN MILLIMETERS UNLESS SHOWN OTHERWISE.
 2. ALL LEVELS INDICATED IN METERS.
 3. DRAWING TO SCALE WHEN PLOTTED AT A1.
 4. DO NOT SCALE DIMENSIONS FROM DRAWING. ALL DIMENSIONS TO BE CHECKED ON SITE.
 5. ARCHITECTURAL DRAWINGS ARE TO BE READ IN CONJUNCTION WITH THE STRUCTURAL DRAWINGS, E & M DRAWINGS AND SPECIFICATIONS.
 6. FOR STRUCTURAL SETTING OUT DIMENSIONS REFER TO STRUCTURAL DRAWINGS.
 7. FOR FULL DRAINAGE DETAILS REFER TO DRAINAGE DRAWINGS.
 8. FOR ROOM FINISHES REFER TO MATERIAL SPECIFICATION AND FINISHES SCHEDULE.

- REFERENCES :
1. RD SEE E&M DRAWING

AGREED
 Berger - CSC1 Consortium
 CSC1 Reference: DCS 127995
 Date: 14/7/04
 King Pongthong 17/8/04
 CSC1 Authorised Signature Date

ION JOINT VENTURE
 M.R.T. Chalerm Ratchamongkhon Line
 Underground Structures - North
 This drawing has been endorsed by the Contractor as a true record of the construction of the Permanent Works and of all temporary works which are to remain on the site.
 Station/Tunnel Project Manager Date
 13/5/04

DVE ARUP AND PARTNERS THAILAND LTD.
 M.R.T. Chalerm Ratchamongkhon Line
 Underground Structures - North
 The Designer certifies that the as - constructed details, as shown on this drawing, comply with the design intent.
 Project Manager Date
 21/5/04

SHOP UNIT TYPE 4 ROOF PLAN
 1:50

AS CONSTRUCTED

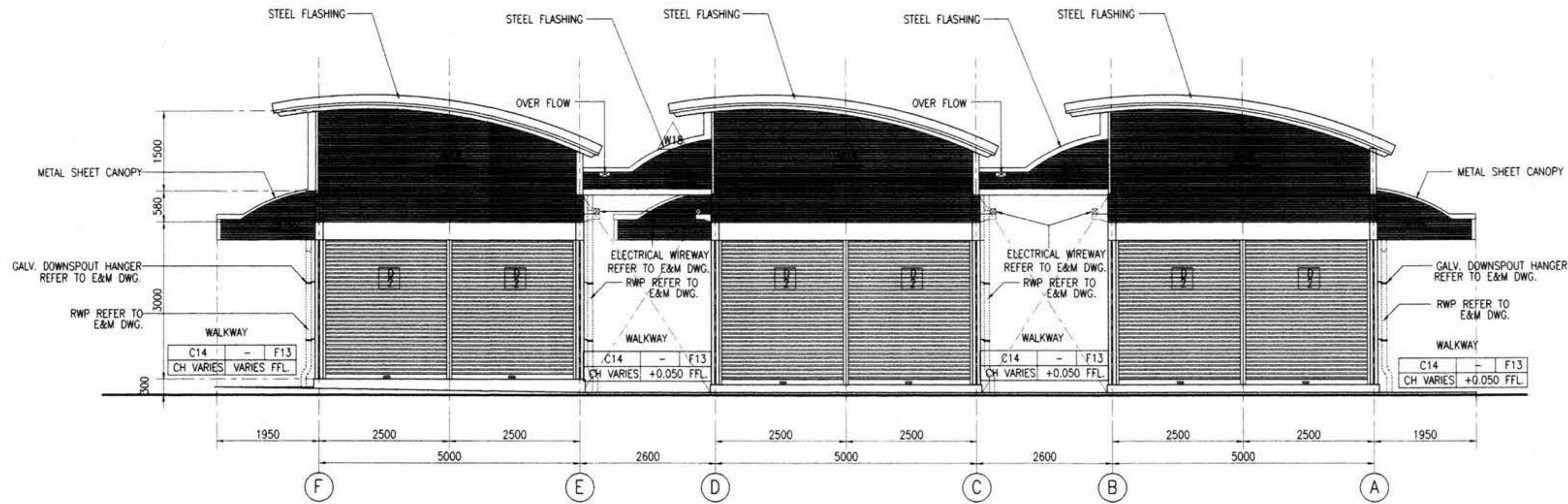
KINGDOM OF THAILAND OFFICE OF PRIME MINISTER MASS RAPID TRANSIT AUTHORITY OF THAILAND	PROJECT MANAGEMENT CONSULTANT MPMC J.V. De Leuw, Cather International Inc Mott MacDonald Limited Thai DCI Co Ltd Index International Group Co Ltd Epsilon Co Ltd Environmental Engineering Consultant Co Ltd	CONTRACTOR ION JOINT VENTURE Italian-Thai Development Public Co., Ltd. Obayashi Corporation Nishimatsu Construction Co., Ltd. Italian-Thai Obayashi Nishimatsu	ORIGINATOR Italian-Thai Development Public Co., Ltd.		M.R.T. CHALOEM RATCHAMONGKHON LINE UNDERGROUND STRUCTURES - NORTH MODIFICATION ABOVE KAMPHAENG PHET STATION SHOP UNIT TYPE 4 : ROOF PLAN
	BERGER - CSC1 CONSORTIUM ARUP CONSULTING ENGINEERS CO. LTD. LOUIS BERGER INTERNATIONAL INC. PROJECT PLANNING SERVICE CO. LTD. SEA CONSULT ENGINEERING CO. LTD. ROBE CONSULTANT CO. LTD. SVERDRUP CIVILLINE ASSOCIATES CO. LTD.	DESIGN CONSULTANTS ARUP Ove Arup & Partners International Limited 	DESIGNER KS. [Signature] DATE 11/5/04 DESIGN CHECKER CHL. [Signature] DATE 13/5/04 PROJECT MANAGER VN. [Signature] DATE 13/5/04		

Handwritten notes and signatures at the bottom right of the drawing, including '13/5/04' and various initials.

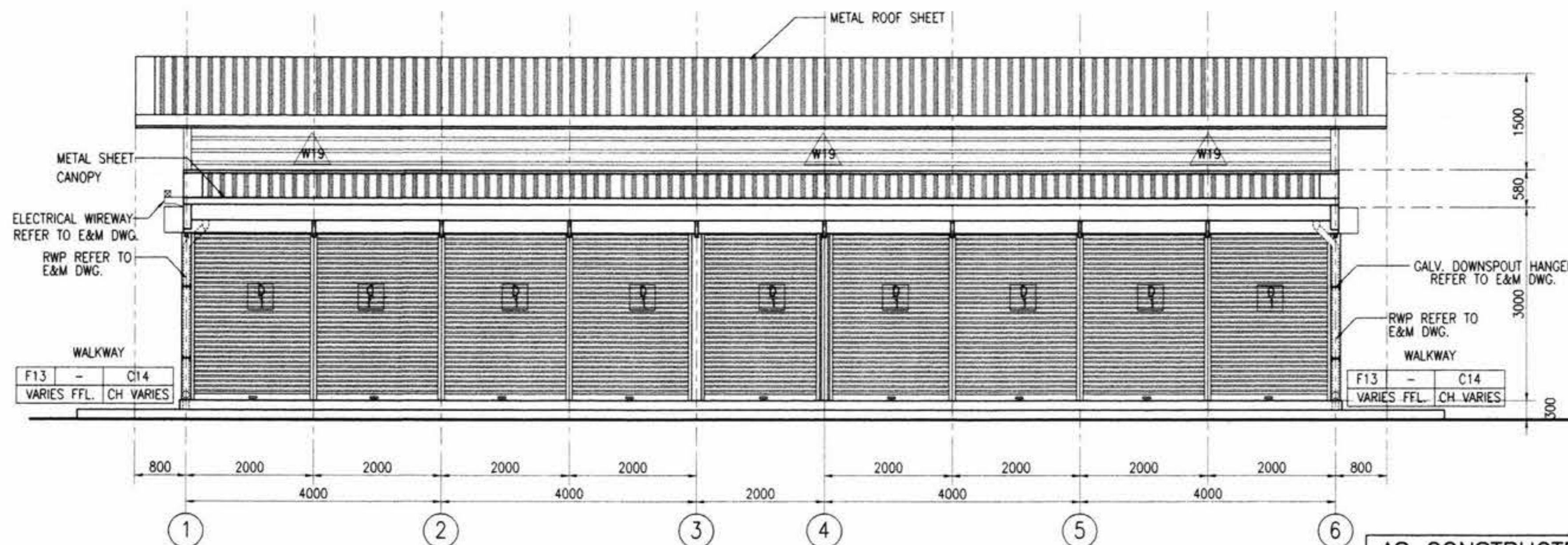
- NOTES:
1. ALL DIMENSIONS IN MILLIMETERS UNLESS SHOWN OTHERWISE.
 2. ALL LEVELS INDICATED IN METERS.
 3. DRAWING TO SCALE WHEN PLOTTED AT A1.
 4. DO NOT SCALE DIMENSIONS FROM DRAWING. ALL DIMENSIONS TO BE CHECKED ON SITE.
 5. ARCHITECTURAL DRAWINGS ARE TO BE READ IN CONJUNCTION WITH THE STRUCTURAL DRAWINGS, E & M DRAWINGS AND SPECIFICATIONS.
 6. FOR STRUCTURAL SETTING OUT DIMENSIONS REFER TO STRUCTURAL DRAWINGS.
 7. FOR FULL DRAINAGE DETAILS REFER TO DRAINAGE DRAWINGS.
 8. FOR ROOM FINISHES REFER TO MATERIAL SPECIFICATION AND FINISHES SCHEDULE.
 9. LEVEL +0.000 REFERENCE IS EQUAL TO +101.350 ON GENERAL LAYOUT DRAWINGS.

- REFERENCES :
1. STANDARD ABBREVIATION, SYMBOLS, FINISHES SCHEDULE & CODE DEFINITION B/KP/8-041 AND B/KP/8-553

- LEGENDS :
- W17 = CHAINLINK WALL
 - W18 = METAL SIDING SHEET
 - W19 = METAL LOUVER
 - F13 = CERAMIC TILE FLOOR
 - C14 = EXPOSED STRUCTURE



ELEVATION C
1:50



ELEVATION D
1:50

AS CONSTRUCTED

AGREED
Berger - CSC1 Consortium
CSC1 Reference: DCS 127995
Date: 14/7/04
Shingie Stundhoy 17/8/04
CSC1 Authorised Signature Date

ION JOINT VENTURE
M.R.T. Chalerm Ratchamongkhon Line
Underground Structures-North
This drawing has been endorsed by the Contractor as a true record of the construction of the Permanent Works and all temporary works which are to remain on the site.
13/5/04
Station/Tunnel Project Manager Date

OVE ARUP AND PARTNERS THAILAND LTD.
M.R.T. Chalerm Ratchamongkhon Line
Underground Structures-North
The Designer certifies that the as-constructed details, as shown on this drawing, comply with the design intent.
13/5/04
Project Manager Date

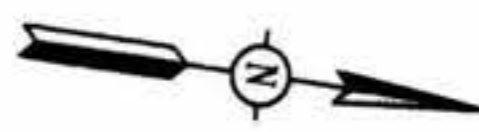
<p>KINGDOM OF THAILAND OFFICE OF PRIME MINISTER MASS RAPID TRANSIT AUTHORITY OF THAILAND</p>	<p>PROJECT MANAGEMENT CONSULTANT MPMC J.V. De Leuw, Cather International Inc Mott MacDonald Limited Thai DCI Co Ltd Index International Group Co Ltd Epsilon Co Ltd Environmental Engineering Consultant Co Ltd</p>	<p>CONTRACTOR ION JOINT VENTURE Hollan-Thai Development Public Co., Ltd. Obayashi Corporation Nishimatsu Construction Co., Ltd.</p>	<p>ORIGINATOR Hollan-Thai Development Public Co., Ltd.</p>	<p>DESIGNER KS. 14/5/04</p>	<p>DESIGN CHECKER CHL. H. 13/5/04</p>	<p>PROJECT MANAGER VN. 13/5/04</p>	<p>SCALE : 1:50 @ A1 1:100 @ A3 UNITS : mm.</p>	<p>M.R.T. CHALOEM RATCHAMONGKHON LINE UNDERGROUND STRUCTURES - NORTH MODIFICATION ABOVE KAMPHAENG PHET STATION SHOP UNIT TYPE 4 : ELEVATION C, D</p>
	<p>BERGER - CSC1 CONSORTIUM LAWYER: ARUP CHALERM CONSULTING ENGINEERS CO., LTD. / LOUIS BERGER INTERNATIONAL INC. / PROJECT PLANNING SERVICE CO., LTD. SEA CONSULT ENGINEERING CO., LTD. / ROSE CONSULTANT CO., LTD. / EVERSHIP CHULINIC ASSOCIATES CO., LTD.</p>	<p>ARUP Ove Arup & Partners International Limited</p>	<p>DESIGN CONSULTANTS ARUP Ove Arup & Partners International Limited</p>	<p>DATE: 07/05/04 ISSUE FOR APPROVAL</p>	<p>DATE: 07/05/04</p>	<p>DATE: 07/05/04</p>	<p>DATE: 07/05/04</p>	<p>CONTRACT : UGN DRAWING NO. : B/KP/8-492 REVISION : A SHEET NO. :</p>

22881516/15/04-001/240904-10m21408
NS155271A

Handwritten notes and signatures at the bottom right of the drawing.

Shop Unit Type 5

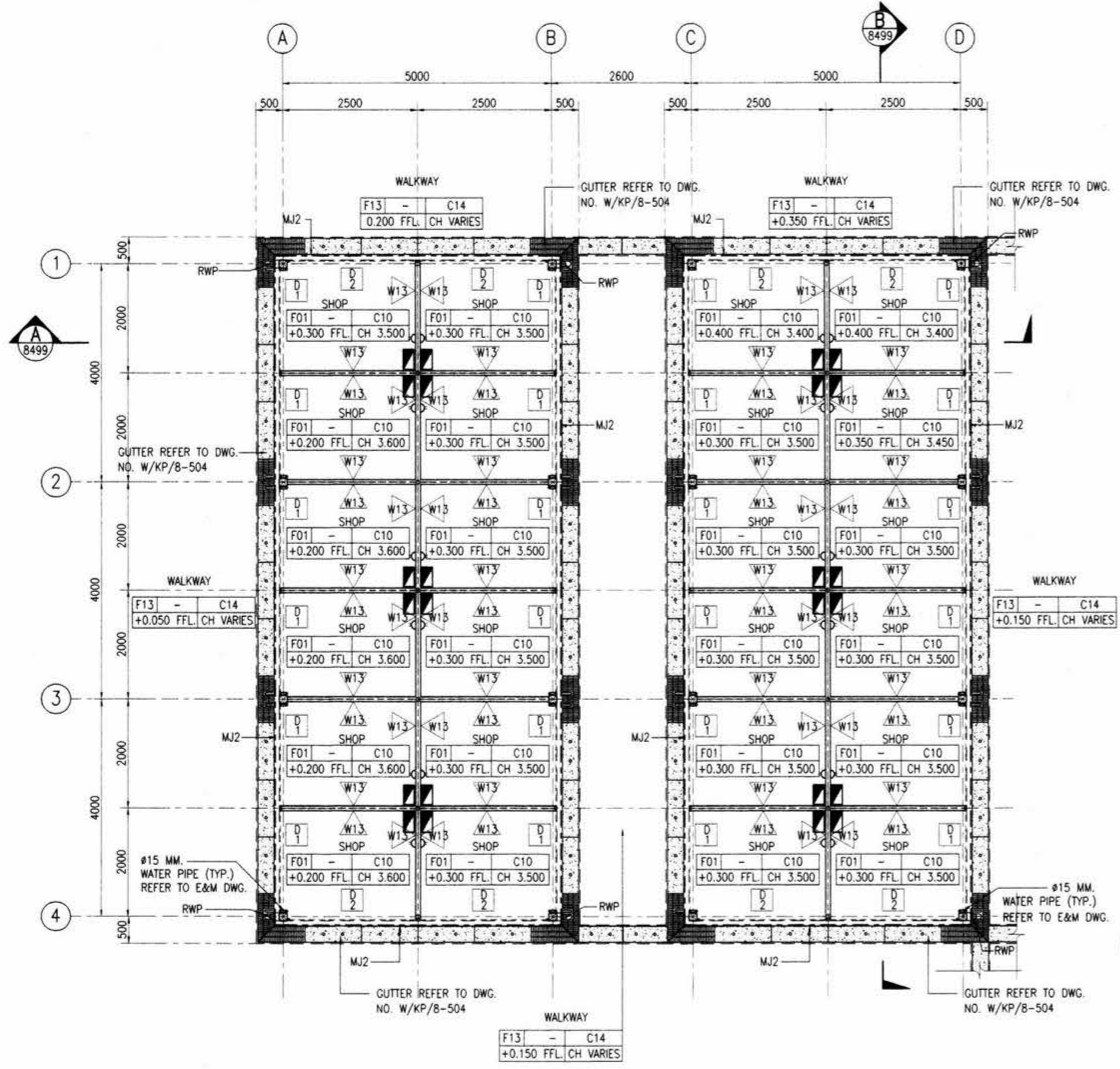
แผงค้าฝั่งตลาดนัดสวนจตุจักร



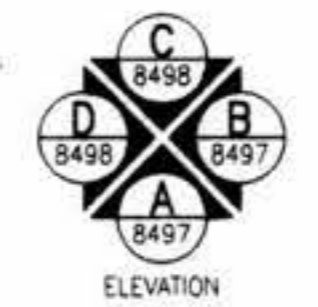
- NOTES:**
1. ALL DIMENSIONS IN MILLIMETERS UNLESS SHOWN OTHERWISE.
 2. ALL LEVELS INDICATED IN METERS.
 3. DRAWING TO SCALE WHEN PLOTTED AT A1.
 4. DO NOT SCALE DIMENSIONS FROM DRAWING. ALL DIMENSIONS TO BE CHECKED ON SITE.
 5. ARCHITECTURAL DRAWINGS ARE TO BE READ IN CONJUNCTION WITH THE STRUCTURAL DRAWINGS, E & M DRAWINGS AND SPECIFICATIONS.
 6. FOR STRUCTURAL SETTING OUT DIMENSIONS REFER TO STRUCTURAL DRAWINGS.
 7. FOR FULL DRAINAGE DETAILS REFER TO DRAINAGE DRAWINGS.
 8. FOR ROOM FINISHES REFER TO MATERIAL SPECIFICATION AND FINISHES SCHEDULE.
 9. LEVEL +0.000 REFERENCE IS EQUAL TO +101.350 ON GENERAL LAYOUT DRAWINGS.

- REFERENCES :**
1. STANDARD ABBREVIATION, SYMBOL, FINISH SCHEDULE & CODE DEFINITION B/KP/8-041 AND B/KP/8-553
 2. GUTTER DETAIL B/KP/8-504
 3. BUILDING LOCATION TO BE READ IN CONJUNCTION WITH GENERAL LAYOUT B/KP/8-044

- LEGENDS :**
- W02 = RENDERED BLOCKWORK, EMULSION PAINT WITH GALV. CHAINLINK.
 - F01 = CONCRETE/ SCREED STEEL TROWEL FINISH.
 - F13 = CERAMIC TILE FLOOR.
 - C10 = CHAINLINK CEILING.
 - C14 = EXPOSED STRUCTURE.
- LEGENDS : ELECTRICAL**
- = ELECTRICAL LOAD CENTER
 - ▷ = DUPLEX SOCKET OUTLET



SHOP UNIT TYPE 5 FLOOR PLAN
1:50



AS CONSTRUCTED

AGREED
Berger - CSC1 Consortium
ESCI Reference : DCS 127995
Date : 14/7/04
Date : 17/8/04
Date : 13/5/04

ION JOINT VENTURE
M.R.T. Chaloen Ratchamongkhon Line
Underground Structures-North
This drawing has been endorsed by the Contractor as a true record of the construction of the Permanent Works and of all temporary works which are to remain on the site.
Station/Tunnel Project Manager
Date

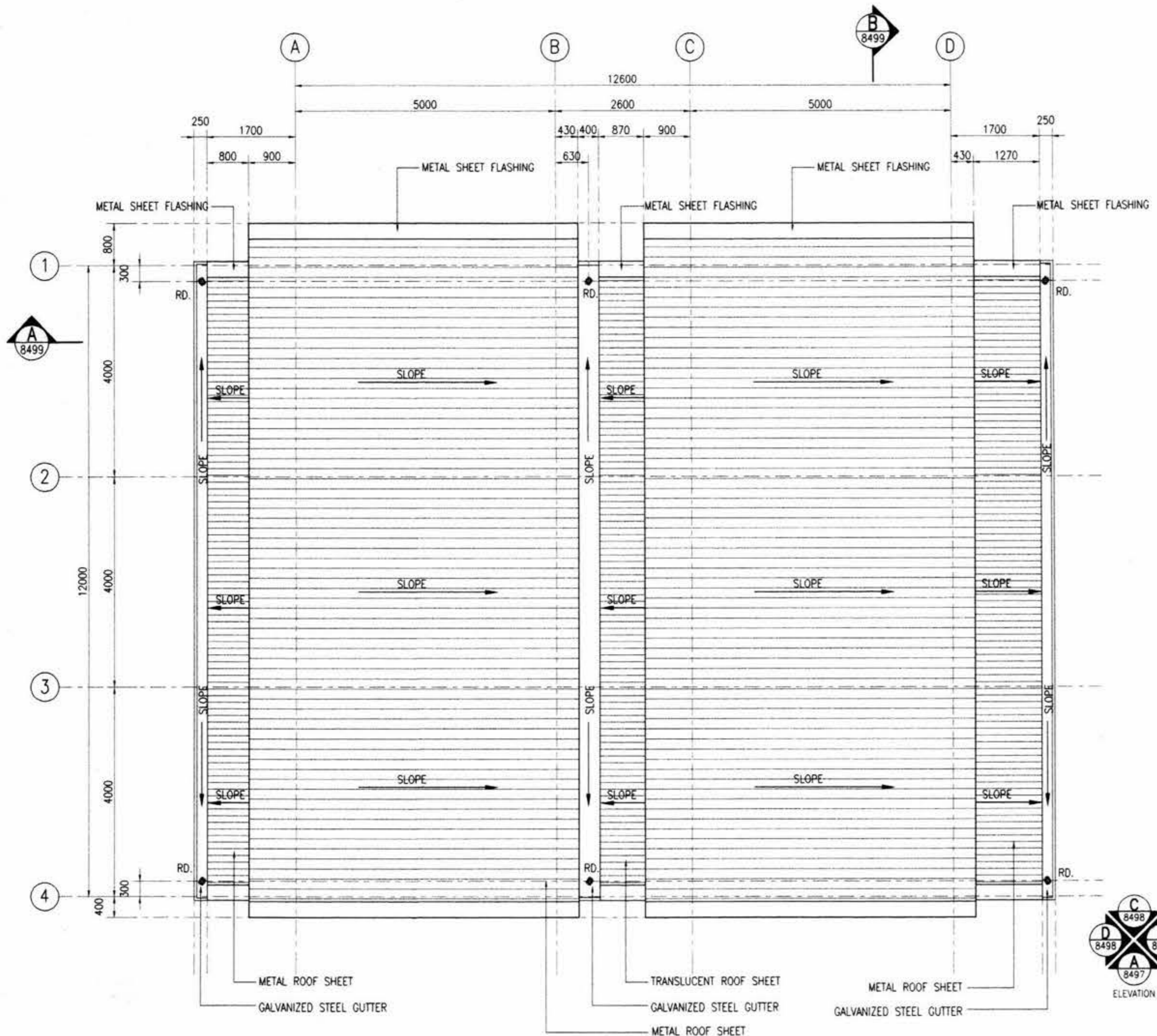
OVE ARUP AND PARTNERS THAILAND LTD
M.R.T. Chaloen Ratchamongkhon Line
Underground Structures-North
The Designer certifies that the as - constructed details, as shown on this drawing, comply with the design intent.
Project Manager
Date

<p>KINGDOM OF THAILAND OFFICE OF PRIME MINISTER MASS RAPID TRANSIT AUTHORITY OF THAILAND</p>	<p>PROJECT MANAGEMENT CONSULTANT MPMC J.V. De Leuw, Cather International Inc Mott MacDonald Limited Thai DCI Co Ltd Index International Group Co Ltd Epsilon Co Ltd Environmental Engineering Consultant Co Ltd</p>	<p>CONTRACTOR ION JOINT VENTURE Italian-Thai Development Public Co., Ltd. Obayashi Corporation Nishimatsu Construction Co., Ltd.</p>	<p>ORIGINATOR Italian-Thai Development Public Co., Ltd.</p>	<p>DESIGNER KS. 17/8/04</p>	<p>DESIGN CHECKER CHL 11/10/04</p>	<p>PROJECT MANAGER VN. 13/5/04</p>	<p>DATE 07/05/04</p>	<p>ISSUE FOR APPROVAL</p>	<p>REVISION</p>	<p>DATE 07/05/04</p>	<p>CONTRACT UGN</p>	<p>DRAWING NO. B/KP/8-494</p>	<p>REVISION A</p>	<p>SHEET NO. :</p>
	<p>BERGER - CSC1 CONSORTIUM ARUP Ove Arup & Partners International Limited SEA CONSULTING ENGINEERS CO. LTD. ROSE CONSULTANT CO. LTD. SINERUP CHIL INC. ASSOCIATES CO. LTD.</p>	<p>DESIGN CONSULTANTS ARUP Ove Arup & Partners International Limited SEA CONSULTING ENGINEERS CO. LTD. ROSE CONSULTANT CO. LTD. SINERUP CHIL INC. ASSOCIATES CO. LTD.</p>	<p>DESIGNER KS. 17/8/04</p>	<p>DESIGN CHECKER CHL 11/10/04</p>	<p>PROJECT MANAGER VN. 13/5/04</p>	<p>DATE 07/05/04</p>	<p>ISSUE FOR APPROVAL</p>	<p>REVISION</p>	<p>DATE 07/05/04</p>	<p>CONTRACT UGN</p>	<p>DRAWING NO. B/KP/8-494</p>	<p>REVISION A</p>	<p>SHEET NO. :</p>	

Handwritten signatures and initials in blue ink at the bottom right of the drawing.

- NOTES:
1. ALL DIMENSIONS IN MILLIMETERS UNLESS SHOWN OTHERWISE.
 2. ALL LEVELS INDICATED IN METERS.
 3. DRAWING TO SCALE WHEN PLOTTED AT A1.
 4. DO NOT SCALE DIMENSIONS FROM DRAWING. ALL DIMENSIONS TO BE CHECKED ON SITE.
 5. ARCHITECTURAL DRAWINGS ARE TO BE READ IN CONJUNCTION WITH THE STRUCTURAL DRAWINGS, E & M DRAWINGS AND SPECIFICATIONS.
 6. FOR STRUCTURAL SETTING OUT DIMENSIONS REFER TO STRUCTURAL DRAWINGS.
 7. FOR FULL DRAINAGE DETAILS REFER TO DRAINAGE DRAWINGS.
 8. FOR ROOM FINISHES REFER TO MATERIAL SPECIFICATION AND FINISHES SCHEDULE.

- REFERENCES :
1. RD SEE E&M DRAWING



SHOP UNIT TYPE 5 ROOF PLAN
1:50

AS CONSTRUCTED

AGREED
Berger - CSC1 Consortium
ESC1 Reference : DCS 12995
Date : 14/7/04
Pong Senghong 17/8/04
CSC1 Authorised Signatory Date

ION JOINT VENTURE
M.R.T. Chalerm Ratchamongkhon Line
Underground Structures-North
This drawing has been endorsed by the Contractor as a true record of the construction of the Permanent Works and of all temporary works which are to remain on the site.
[Signature] 13/5/04
Station-Tunnel Project Manager Date

OVE ARUP AND PARTNERS THAILAND LTD.
M.R.T. Chalerm Ratchamongkhon Line
Underground Structures-North
The Designer certifies that the as - constructed details, as shown on this drawing, comply with the design intent.
[Signature] 21/5/04
Project Manager Date

<p>KINGDOM OF THAILAND OFFICE OF PRIME MINISTER MASS RAPID TRANSIT AUTHORITY OF THAILAND</p>	<p>PROJECT MANAGEMENT CONSULTANT MPMC J.V. De Leuw, Cather International Inc Mott MacDonald Limited Thai DCI Co Ltd Index International Group Co Ltd Epsilon Co Ltd Environmental Engineering Consultant Co Ltd</p>	<p>CONTRACTOR ION JOINT VENTURE Italian-Thai Development Public Co., Ltd. Obayashi Corporation Nishimatsu Construction Co., Ltd. Italian-Thai Obayashi Nishimatsu</p>	<p>ORIGINATOR Italian-Thai Development Public Co., Ltd.</p>			<p>M.R.T. CHALOEM RATCHAMONGKHON LINE UNDERGROUND STRUCTURES - NORTH MODIFICATION ABOVE KAMPHAENG PHET STATION SHOP UNIT TYPE 5 : ROOF PLAN</p>		
	<p>BERGER - CSC1 CONSORTIUM ARUP CHAIYEN CONSULTING ENGINEERS CO. LTD. LOUIS BERGER INTERNATIONAL INC. PROJECT PLANNING SERVICE CO. LTD. SEA CONSULT ENGINEERING CO. LTD. ROSE CONSULTANT CO. LTD. SVERDRUP CHILINK ASSOCIATES CO. LTD.</p>	<p>DESIGN CONSULTANTS ARUP Ove Arup & Partners International Limited GC</p>	<p>DESIGNER KS. <i>[Signature]</i> 11/05/04</p>	<p>DESIGN CHECKER CHL <i>[Signature]</i> 11/05/04</p>	<p>PROJECT MANAGER VN. <i>[Signature]</i> 13/5/04</p>		<p>DATE : 07/05/04 ISSUE FOR APPROVAL</p>	<p>SCALE : 1:50 @ A1 1:100 @ A3 UNITS : mm.</p>
				<p>DATE : 07/05/04</p>	<p>CONTRACT : UGN</p>	<p>DRAWING NO. : B/KP/8-495</p>	<p>REVISION : A</p>	<p>SHEET NO. :</p>

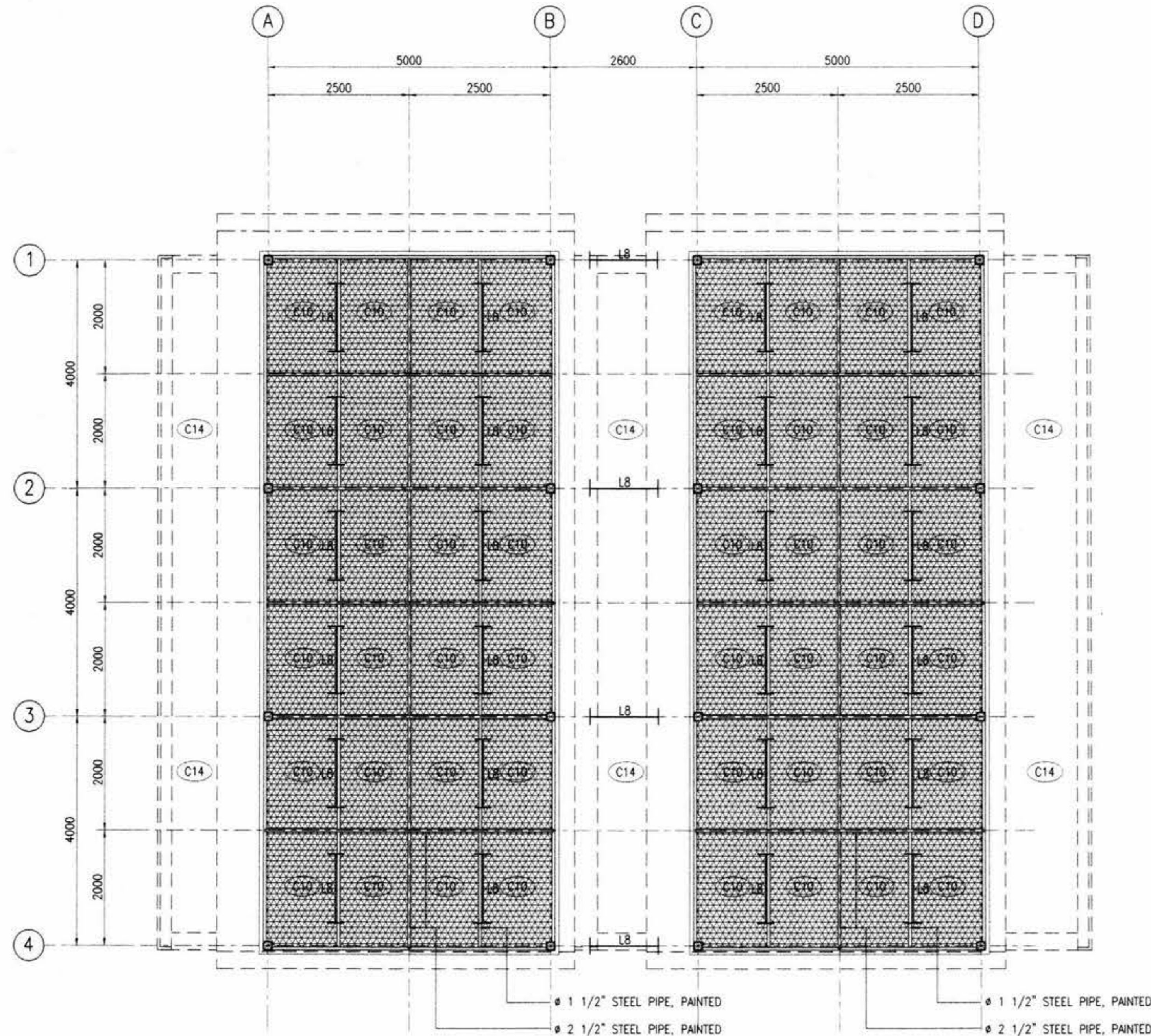
[Handwritten signatures and initials]

A1/KRPS-014

- NOTES:**
1. ALL DIMENSIONS IN MILLIMETERS UNLESS SHOWN OTHERWISE.
 2. ALL LEVELS INDICATED IN METERS.
 3. DRAWING TO SCALE WHEN PLOTTED AT A1.
 4. DO NOT SCALE DIMENSIONS FROM DRAWING. ALL DIMENSIONS TO BE CHECKED ON SITE.
 5. ARCHITECTURAL DRAWINGS ARE TO BE READ IN CONJUNCTION WITH THE STRUCTURAL DRAWINGS, E & M DRAWINGS AND SPECIFICATIONS.
 6. FOR STRUCTURAL SETTING OUT DIMENSIONS REFER TO STRUCTURAL DRAWINGS.
 7. FOR FULL DRAINAGE DETAILS REFER TO DRAINAGE DRAWINGS.
 8. FOR ROOM FINISHES REFER TO MATERIAL SPECIFICATION AND FINISHES SCHEDULE.

- REFERENCES :**
1. STANDARD ABBREVIATION, SYMBOLS, FINISHES SCHEDULE & CODE DEFINITION B/KP/8-041 AND B/KP/8-553

- LEGENDS :**
- C10 = CHAINLINK CEILING
 - C14 = EXPOSED STRUCTURE
 - L8 = 1x36w, 1200mm SURFACE MOUNTED BATTEN FLUORESCENT LUMINAIRE



SHOP UNIT TYPE 5 REFLECTED CEILING PLAN
1:50

AS CONSTRUCTED

AGREED
Berger - CSC1 Consortium
CSST Reference: DCS 127995
Date: 14/7/04
Rungsit Sungsang 17/8/04
CSC1 Authorized Signature Date

FOR JOINT VENTURE
M.R.T. Chalerm Ratchamongkhon Line
Underground Structures-North
This drawing has been endorsed by the Contractor as a true record of the construction of the Permanent Works and of all temporary works which are to remain on the site.
13/5/04
Station/Tunnel Project Manager Date

OVE ARUP AND PARTNERS THAILAND LTD.
M.R.T. Chalerm Ratchamongkhon Line
Underground Structures-North
The Designer certifies that the as-constructed details, as shown on this drawing, comply with the design intent.
17/5/04
Project Manager Date

KINGDOM OF THAILAND
OFFICE OF PRIME MINISTER
MASS RAPID TRANSIT AUTHORITY OF THAILAND

PROJECT MANAGEMENT CONSULTANT
MPMC J.V.
De Leuw, Cather International Inc
Matt MacDonalid Limited
Thai DCI Co Ltd
Index International Group Co Ltd
Epsilon Co Ltd
Environmental Engineering Consultant Co Ltd
BERGER - CSC1 CONSORTIUM
LAHMEYER INTERNATIONAL S.W.H. ENGINEERING CO. LTD.
SEA CONSULT ENGINEERING CO. LTD.
ARUP CONSULTANT CO. LTD.
SVERDRUP CORP. CHULING ASSOCIATES CO. LTD.

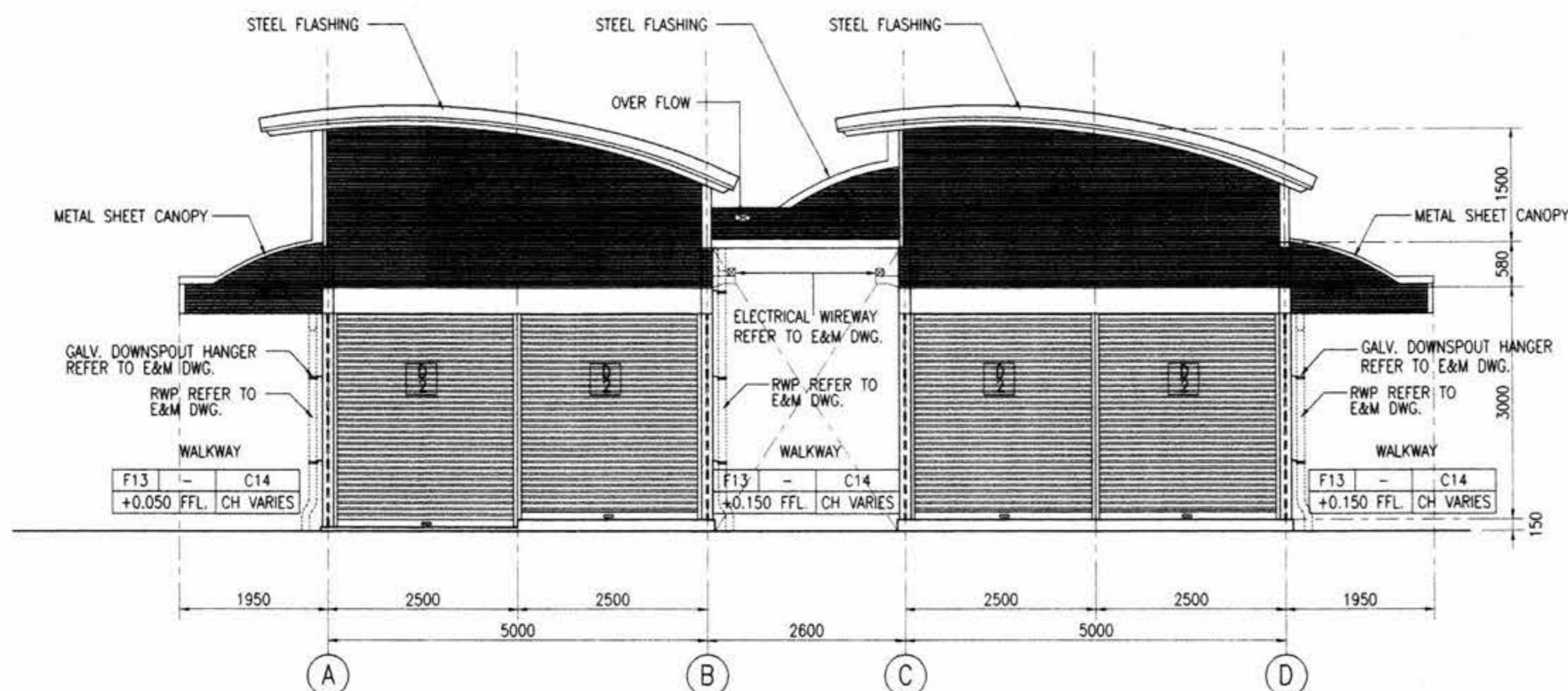
CONTRACTOR
ION JOINT VENTURE
Hollan-Thai Development Public Co., Ltd.
Obayashi Corporation
Nishimatsu Construction Co., Ltd.
DESIGN CONSULTANTS
ARUP Ove Arup & Partners International Limited
GEC

ORIGINATOR
Hollan-Thai Development Public Co., Ltd.
DESIGNER
KS 11/05/04
DESIGN CHECKER
CHL 13/05/04
PROJECT MANAGER
VN 13/5/04

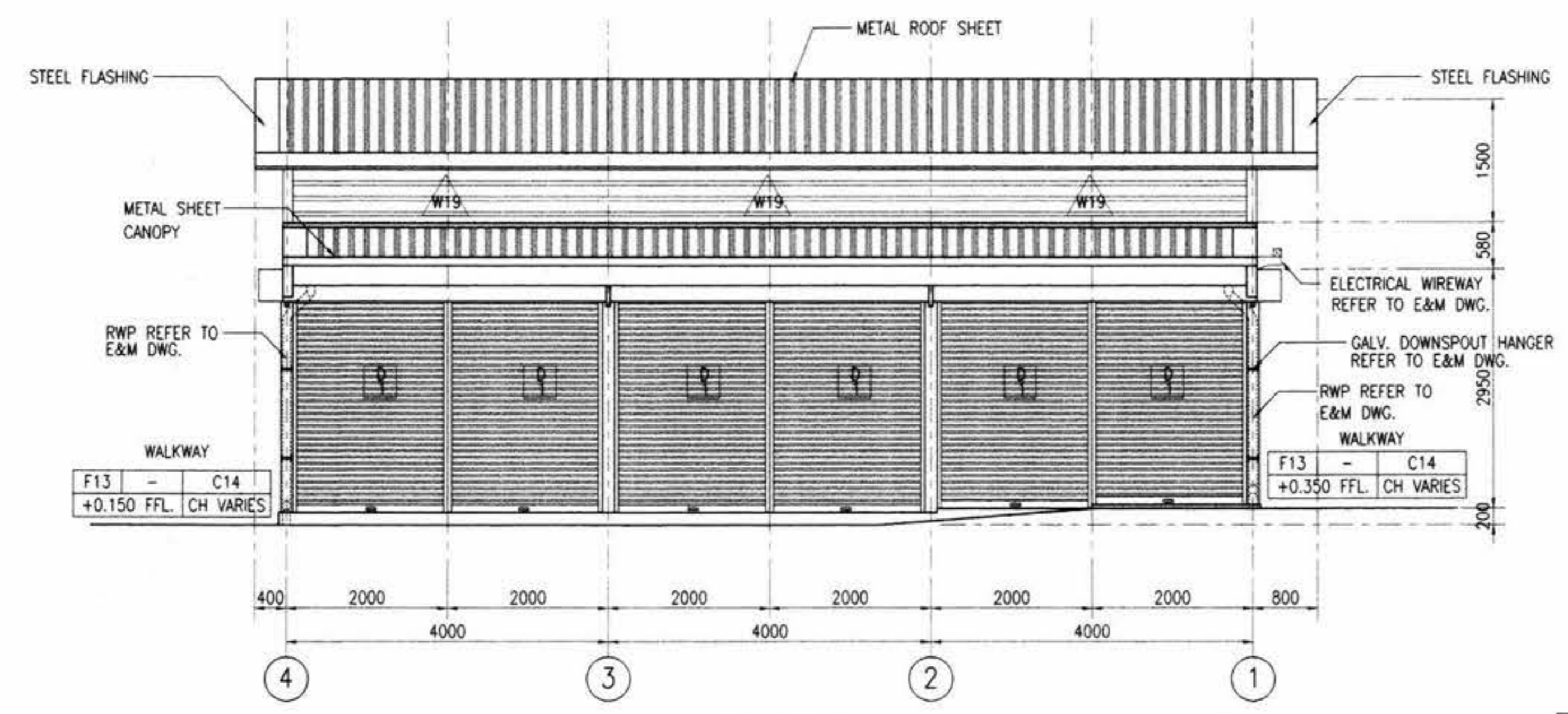
DATE	07/05/04	ISSUE FOR APPROVAL
REV.	DATE	REVISION
SP.	CHL.	VN.
DWG.	CHK.	APP.

M.R.T. CHALOEM RATCHAMONGKHON LINE
UNDERGROUND STRUCTURES - NORTH
SCALE : 1:50 @ A1
1:100 @ A3
UNITS : mm.
DATE : 07/05/04
CONTRACT : UGN
DRAWING NO. : B/KP/8-496
REVISION : A
SHEET NO. : 1

Handwritten signatures and initials: Nght, JPM, AV, JW, S, M, A, B, C, D, E, F, G, H, I, J, K, L, M, N, O, P, Q, R, S, T, U, V, W, X, Y, Z, 1, 2, 3, 4, 5, 6, 7, 8, 9, 10, 11, 12, 13, 14, 15, 16, 17, 18, 19, 20, 21, 22, 23, 24, 25, 26, 27, 28, 29, 30, 31, 32, 33, 34, 35, 36, 37, 38, 39, 40, 41, 42, 43, 44, 45, 46, 47, 48, 49, 50, 51, 52, 53, 54, 55, 56, 57, 58, 59, 60, 61, 62, 63, 64, 65, 66, 67, 68, 69, 70, 71, 72, 73, 74, 75, 76, 77, 78, 79, 80, 81, 82, 83, 84, 85, 86, 87, 88, 89, 90, 91, 92, 93, 94, 95, 96, 97, 98, 99, 100.



ELEVATION A
1:50



ELEVATION B
1:50

- NOTES:
1. ALL DIMENSIONS IN MILLIMETERS UNLESS SHOWN OTHERWISE.
 2. ALL LEVELS INDICATED IN METERS.
 3. DRAWING TO SCALE WHEN PLOTTED AT A1.
 4. DO NOT SCALE DIMENSIONS FROM DRAWING. ALL DIMENSIONS TO BE CHECKED ON SITE.
 5. ARCHITECTURAL DRAWINGS ARE TO BE READ IN CONJUNCTION WITH THE STRUCTURAL DRAWINGS, E & M DRAWINGS AND SPECIFICATIONS.
 6. FOR STRUCTURAL SETTING OUT DIMENSIONS REFER TO STRUCTURAL DRAWINGS.
 7. FOR FULL DRAINAGE DETAILS REFER TO DRAINAGE DRAWINGS.
 8. FOR ROOM FINISHES REFER TO MATERIAL SPECIFICATION AND FINISHES SCHEDULE.
 9. LEVEL +0.000 REFERENCE IS EQUAL TO +101.350 ON GENERAL LAYOUT DRAWINGS.

- REFERENCES :
1. STANDARD ABBREVIATION, SYMBOLS, FINISHES SCHEDULE & CODE DEFINITION B/KP/8-041 AND B/KP/8-553

- LEGENDS :
- △ W17 = CHAINLINK WALL
 - △ W18 = METAL SIDING SHEET
 - △ W19 = METAL LOUVER
 - F13 = CERAMIC TILE FLOOR
 - C14 = EXPOSED STRUCTURE

AS CONSTRUCTED

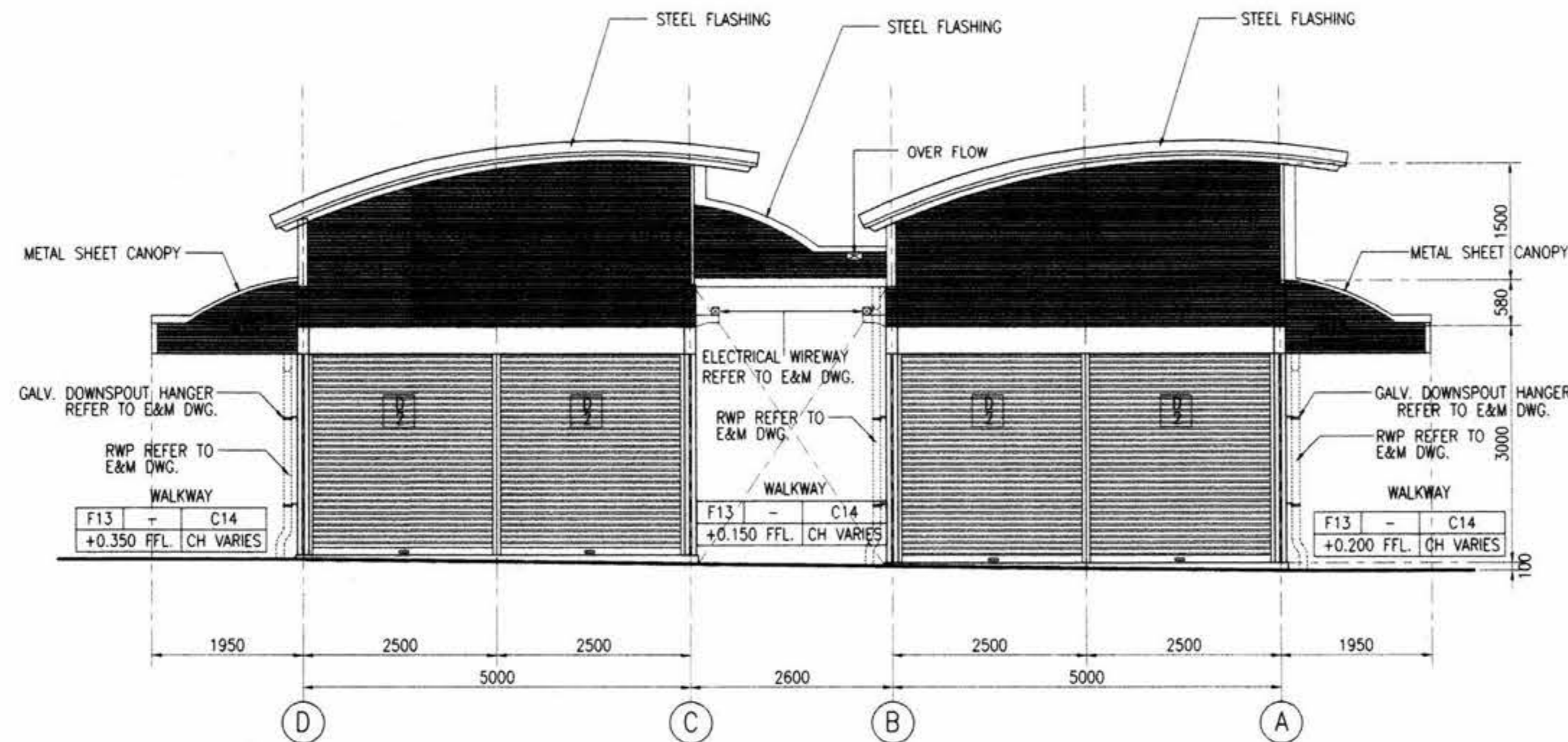
AGREED
Berger - CSC1 Consortium
CSC1 Reference : DCS /27995
Date : 14/7/04
Pongsakorn 17/8/04
CSC1 Authorised Signature Date

ION JOINT VENTURE
M.R.T. Chalerm Ratchamongkhon Line
Underground Structures-North
This drawing has been endorsed by the Contractor as a true record of the construction of the Permanent Works and of all temporary works which are to remain on the site.
[Signature] 13/5/04
Station/Tunnel Project Manager Date

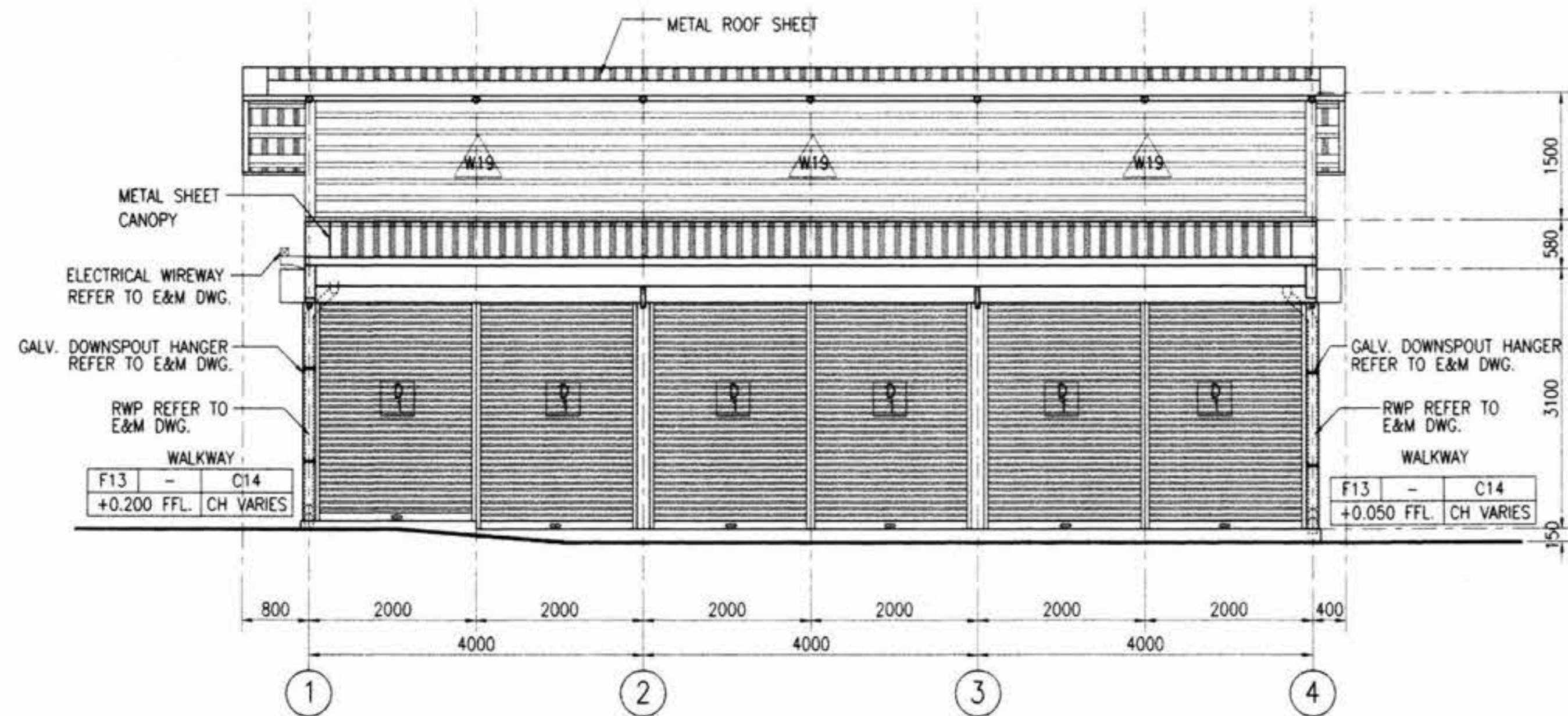
OVE ARUP AND PARTNERS THAILAND LTD.
M.R.T. Chalerm Ratchamongkhon Line
Underground Structures-North
The Designer certifies that the as - constructed details, as shown on this drawing, comply with the design intent.
[Signature] 21/5/04
Project Manager Date

<p>KINGDOM OF THAILAND OFFICE OF PRIME MINISTER MASS RAPID TRANSIT AUTHORITY OF THAILAND</p>	<p>PROJECT MANAGEMENT CONSULTANT MPMC J.V. De Leuw, Cather International Inc Matt MacDonald Limited Thai DCI Co Ltd Index International Group Co Ltd Epsilon Co Ltd Environmental Engineering Consultant Co Ltd</p>	<p>CONTRACTOR ION JOINT VENTURE Italian-Thai Development Public Co., Ltd. Obayashi Corporation Nishimatsu Construction Co., Ltd.</p>	<p>ORIGINATOR Italian-Thai Development Public Co., Ltd.</p>	<p>DESIGNER KS. <i>[Signature]</i> 11/6/04</p>	<p>DESIGN CHECKER CHL. <i>[Signature]</i> 13/5/04</p>	<p>PROJECT MANAGER VN. <i>[Signature]</i> 13/5/04</p>	<p>DATE A 07/05/04</p>	<p>ISSUE FOR APPROVAL</p>	<p>REVISION</p>	<p>SCALE : 1:50 @ A1 1:100 @ A3</p>	<p>UNITS : mm.</p>	<p>DATE : 07/05/04</p>	<p>CONTRACT : UGN</p>	<p>DRAWING NO. : B/AR/8-497</p>	<p>REVISION :</p>	<p>SHEET NO. :</p>
	<p>PROJECT MANAGEMENT CONSULTANT MPMC J.V. De Leuw, Cather International Inc Matt MacDonald Limited Thai DCI Co Ltd Index International Group Co Ltd Epsilon Co Ltd Environmental Engineering Consultant Co Ltd</p>	<p>CONTRACTOR ION JOINT VENTURE Italian-Thai Development Public Co., Ltd. Obayashi Corporation Nishimatsu Construction Co., Ltd.</p>	<p>ORIGINATOR Italian-Thai Development Public Co., Ltd.</p>	<p>DESIGNER KS. <i>[Signature]</i> 11/6/04</p>	<p>DESIGN CHECKER CHL. <i>[Signature]</i> 13/5/04</p>	<p>PROJECT MANAGER VN. <i>[Signature]</i> 13/5/04</p>	<p>DATE A 07/05/04</p>	<p>ISSUE FOR APPROVAL</p>	<p>REVISION</p>	<p>SCALE : 1:50 @ A1 1:100 @ A3</p>	<p>UNITS : mm.</p>	<p>DATE : 07/05/04</p>	<p>CONTRACT : UGN</p>	<p>DRAWING NO. : B/AR/8-497</p>	<p>REVISION :</p>	<p>SHEET NO. :</p>

[Handwritten signatures and initials]



ELEVATION C
1:50



ELEVATION D
1:50

- NOTES:
1. ALL DIMENSIONS IN MILLIMETERS UNLESS SHOWN OTHERWISE.
 2. ALL LEVELS INDICATED IN METERS.
 3. DRAWING TO SCALE WHEN PLOTTED AT A1.
 4. DO NOT SCALE DIMENSIONS FROM DRAWING. ALL DIMENSIONS TO BE CHECKED ON SITE.
 5. ARCHITECTURAL DRAWINGS ARE TO BE READ IN CONJUNCTION WITH THE STRUCTURAL DRAWINGS, E & M DRAWINGS AND SPECIFICATIONS.
 6. FOR STRUCTURAL SETTING OUT DIMENSIONS REFER TO STRUCTURAL DRAWINGS.
 7. FOR FULL DRAINAGE DETAILS REFER TO DRAINAGE DRAWINGS.
 8. FOR ROOM FINISHES REFER TO MATERIAL SPECIFICATION AND FINISHES SCHEDULE.
 9. LEVEL +0.000 REFERENCE IS EQUAL TO +101.350 ON GENERAL LAYOUT DRAWINGS.

- REFERENCES :
1. STANDARD ABBREVIATION, SYMBOLS, FINISHES SCHEDULE & CODE DEFINITION B/KP/8-041 AND B/KP/8-553

- LEGENDS :
- W17 = CHAINLINK WALL
 - W18 = METAL SIDING SHEET
 - W19 = METAL LOUVER
 - F13 = CERAMIC TILE FLOOR
 - C14 = EXPOSED STRUCTURE

AS CONSTRUCTED

AGREED
Berger - CSC1 Consortium
CSC1 Reference: DCS 127995
Date: 14/7/04
Pinyi Puchong 17/8/04
CSC1 Authorized Signature Date

ION JOINT VENTURE
M.R.T. Chalerm Ratchamongkhon Line
Underground Structures-North
This drawing has been endorsed by the Contractor as a true record of the construction of the Permanent Works and of all temporary works which are to remain on the site.
re 13/5/04
Station/Tunnel Project Manager Date

OVE ARUP AND PARTNERS THAILAND LTD.
M.R.T. Chalerm Ratchamongkhon Line
Underground Structures-North
The Designer certifies that the as - constructed details, as shown on this drawing, comply with the design intent.
re 21/5/04
Project Manager Date

KINGDOM OF THAILAND
OFFICE OF PRIME MINISTER
MASS RAPID TRANSIT AUTHORITY OF THAILAND

PROJECT MANAGEMENT CONSULTANT
MPMC J.V.
De Leuw, Cather International Inc
Mott MacDonald Limited
Thai DCI Co Ltd
Index International Group Co Ltd
Epsilon Co Ltd
Environmental Engineering Consultant Co Ltd

CONTRACTOR
ION JOINT VENTURE
Italian-Thai Development Public Co., Ltd.
Obayashi Corporation
Nishimatsu Construction Co., Ltd.

ORIGINATOR
Italian-Thai Development Public Co., Ltd.
DESIGNER
KS. *[Signature]* 11/05/04
DESIGN CHECKER
CH. *[Signature]* 13/05/04
PROJECT MANAGER
VN. *[Signature]* 13/5/04

DATE	07/05/04	ISSUE FOR APPROVAL
REV.	DATE	REVISION

SCALE : 1:50 @ A1
1:100 @ A3
UNITS : mm.

M.R.T. CHALOEM RATCHAMONGKHON LINE
UNDERGROUND STRUCTURES - NORTH
MODIFICATION ABOVE KAMPHAENG PHET STATION
SHOP UNIT TYPE 5 : ELEVATION C, D

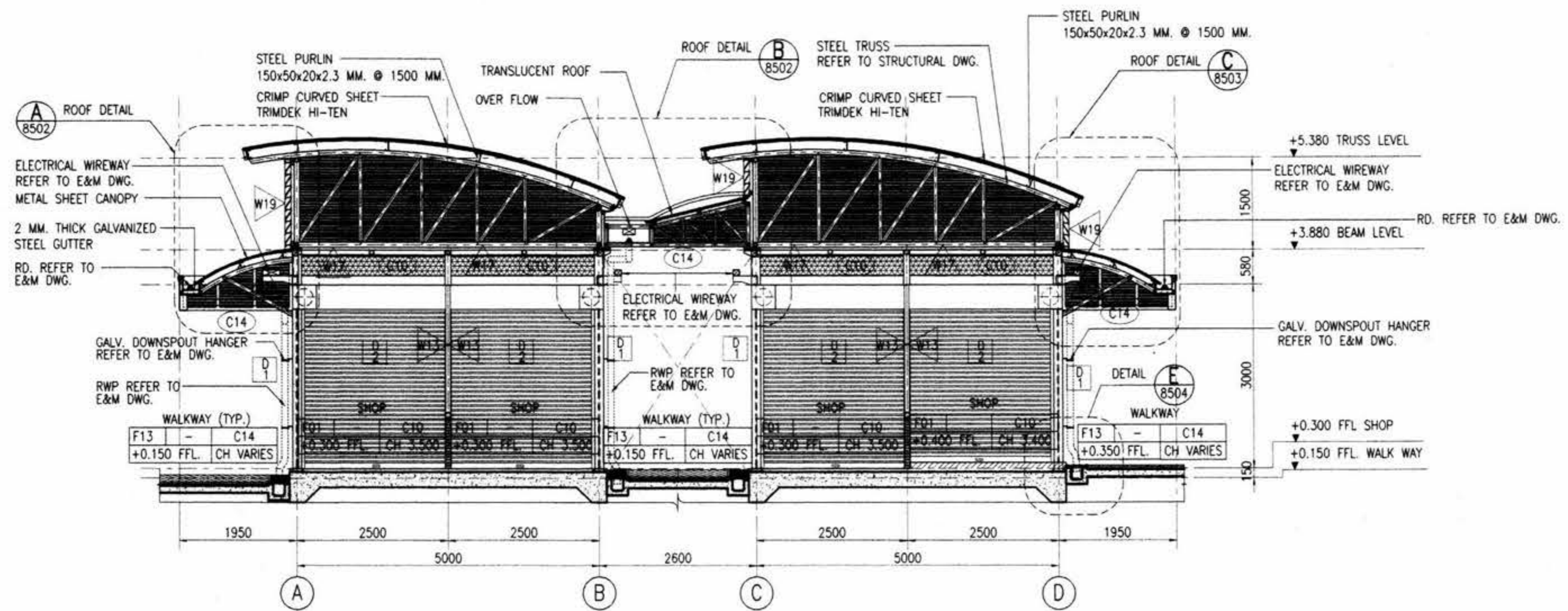
BERGER - CSC1 CONSORTIUM
LAWYER: ANAN CHAIWON, CONSULTANT ENGINEERING CO. LTD., LOUIS BERGER INTERNATIONAL, INC., PROJECT PLANNING SERVICE CO. LTD., SEA CONSULT ENGINEERING CO. LTD., ROSE CONSULTANT CO. LTD., SVERDRUP CIVIL, INC., P.U. ASSOCIATES CO. LTD.

DESIGN CONSULTANTS
ARUP Ove Arup & Partners International Limited

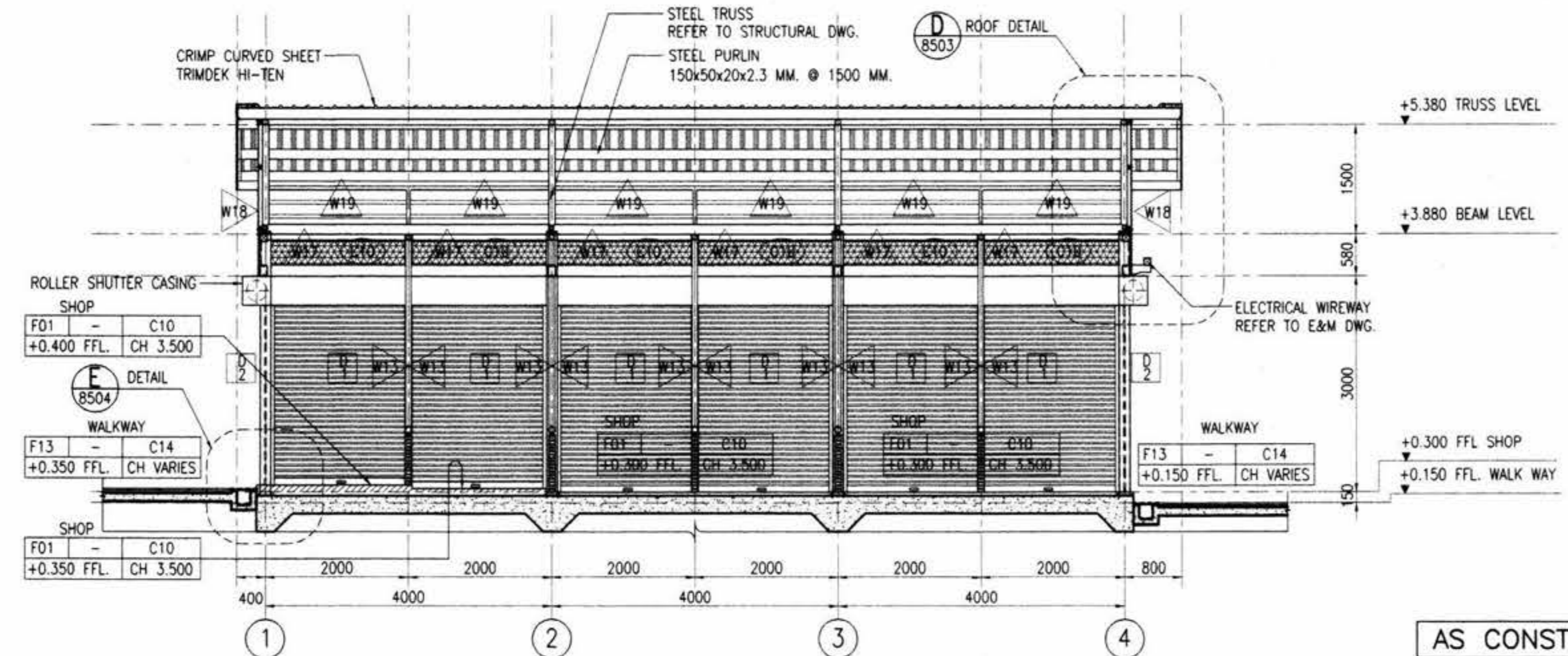
DATE	07/05/04	ISSUE FOR APPROVAL
REV.	DATE	REVISION

DATE	07/05/04	CONTRACT	UGN	DRAWING NO.	B/KP/8-498	REVISION	A	SHEET NO.	
------	----------	----------	-----	-------------	------------	----------	---	-----------	--

[Handwritten signatures and notes]



SECTION A
1:50



SECTION B
1:50

- NOTES:
1. ALL DIMENSIONS IN MILLIMETERS UNLESS SHOWN OTHERWISE.
 2. ALL LEVELS INDICATED IN METERS.
 3. DRAWING TO SCALE WHEN PLOTTED AT A1.
 4. DO NOT SCALE DIMENSIONS FROM DRAWING. ALL DIMENSIONS TO BE CHECKED ON SITE.
 5. ARCHITECTURAL DRAWINGS ARE TO BE READ IN CONJUNCTION WITH THE STRUCTURAL DRAWINGS, E & M DRAWINGS AND SPECIFICATIONS.
 6. FOR STRUCTURAL SETTING OUT DIMENSIONS REFER TO STRUCTURAL DRAWINGS.
 7. FOR FULL DRAINAGE DETAILS REFER TO DRAINAGE DRAWINGS.
 8. FOR ROOM FINISHES REFER TO MATERIAL SPECIFICATION AND FINISHES SCHEDULE.
 9. LEVEL +0.000 REFERENCE IS EQUAL TO +101.350 ON GENERAL LAYOUT DRAWINGS.

- REFERENCES :
1. STANDARD ABBREVIATION, SYMBOLS, FINISHES SCHEDULE & CODE DEFINITION B/KP/8-041 AND B/KP/8-553

- LEGENDS :
- W13 = RENDERED BLOCKWORK, EMULSION PAINT WITH GALV. CHAINLINK
 - W17 = CHAINLINK WALL
 - W18 = METAL SIDING SHEET
 - W19 = METAL LOUVER
 - F01 = CONCRETE / SCREED STEEL TROWEL FINISH
 - F13 = CERAMIC TILE FLOOR
 - C14 = EXPOSED STRUCTURE

AS CONSTRUCTED

AGREED
Berger - CSC1 Consortium
CSC1 Reference: DCS 127995
Date 14/7/04
Pump Station 17/8/04
CSC1 Authorized Signature Date

IGN JOINT VENTURE
M.R.T. Chalerm Ratchamongkhon Line
Underground Structures-North
This drawing has been endorsed by the Contractor as a true record of the construction of the Permanent Works and of all temporary works which are to remain on the site.
13/5/04
Station/Tunnel Project Manager Date

OVE ARUP AND PARTNERS THAILAND LTD.
M.R.T. Chalerm Ratchamongkhon Line
Underground Structures-North
The Designer certifies that the as - constructed details, as shown on this drawing, comply with the design intent.
13/5/04
Project Manager Date

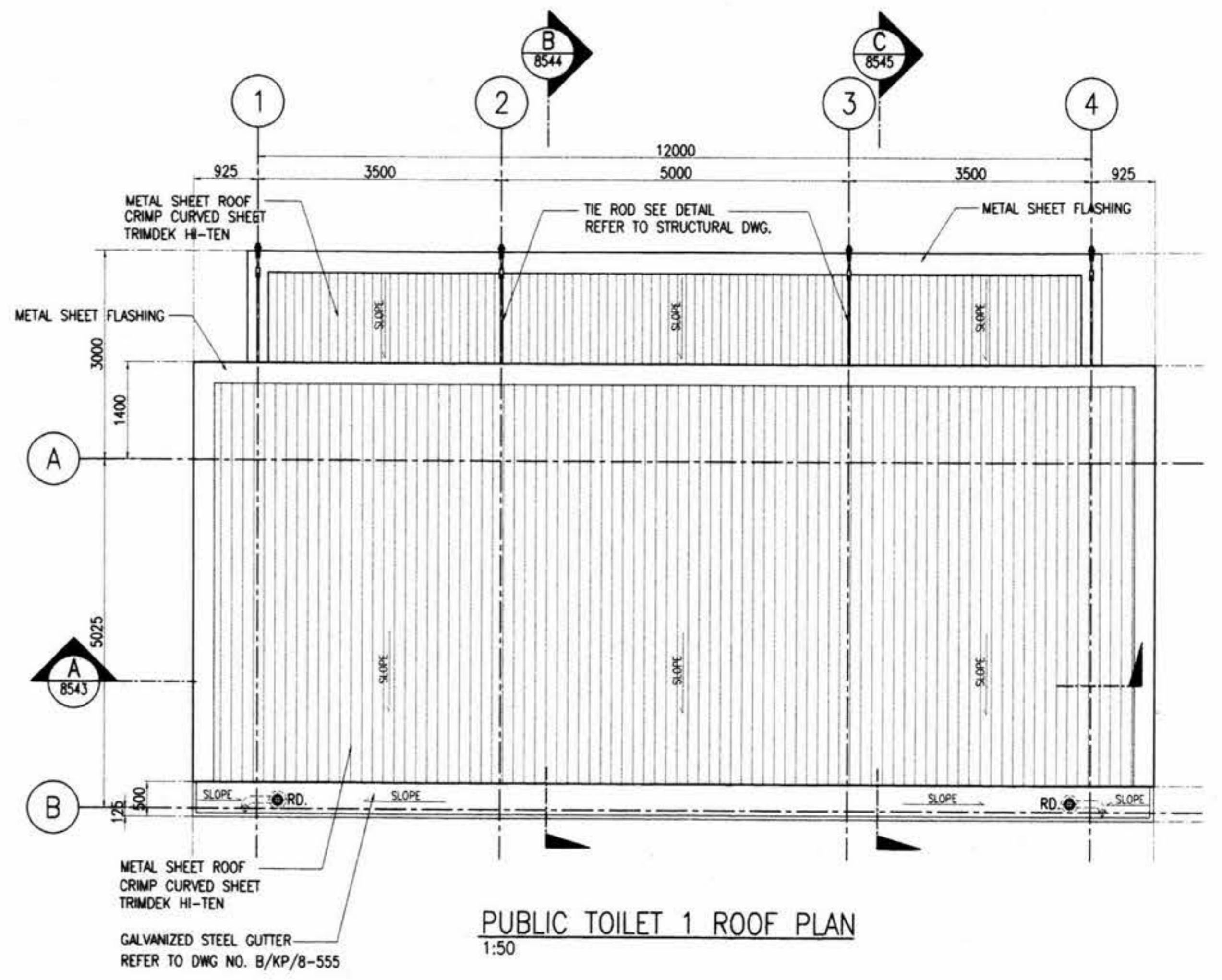
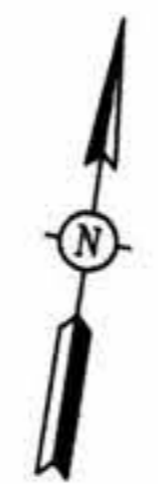
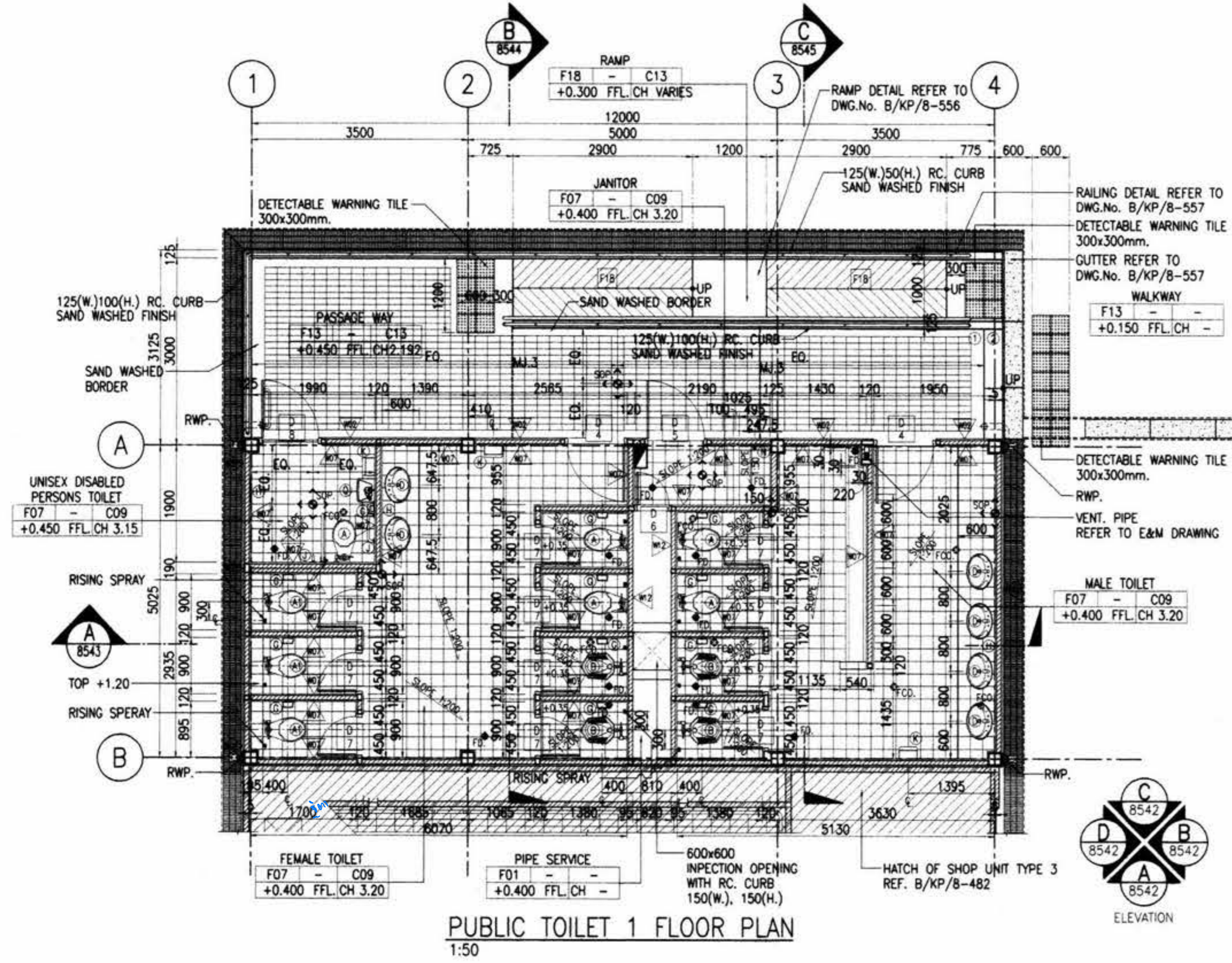
<p>KINGDOM OF THAILAND</p> <p>OFFICE OF PRIME MINISTER</p> <p>MASS RAPID TRANSIT AUTHORITY OF THAILAND</p>	<p>PROJECT MANAGEMENT CONSULTANT</p> <p>MPMC J.V.</p> <p>De Leuw, Cather International Inc</p> <p>Mott MacDonald Limited</p> <p>Thai DCI Co Ltd</p> <p>Index International Group Co Ltd</p> <p>Epsilon Co Ltd</p> <p>Environmental Engineering Consultant Co Ltd</p>	<p>CONTRACTOR</p> <p>ION JOINT VENTURE</p> <p>Italian-Thai Development Public Co., Ltd.</p> <p>Obayashi Corporation</p> <p>Nishimatsu Construction Co., Ltd.</p>	<p>ORIGINATOR</p> <p>Italian-Thai Development Public Co., Ltd.</p>	<p>DESIGNER</p> <p>KS. 11/05/04</p>	<p>DESIGN CHECKER</p> <p>CHL. 13/5/04</p>	<p>PROJECT MANAGER</p> <p>VN. 13/5/04</p>	<p>DATE</p> <p>A 07/05/04</p>	<p>ISSUE FOR APPROVAL</p>	<p>REVISION</p>	<p>SCALE</p> <p>1:50 @ A1</p> <p>1:100 @ A3</p>	<p>UNITS</p> <p>mm.</p>	<p>DATE</p> <p>07/05/04</p>	<p>CONTRACT</p> <p>UGN</p>	<p>DRAWING NO.</p> <p>B/KP/8-499</p>	<p>REVISION</p> <p>A</p>	<p>SHEET NO.</p>
	<p>BERGER - CSC1 CONSORTIUM</p> <p>ARUP Ove Arup & Partners International Limited</p>	<p>DESIGN CONSULTANTS</p> <p>ARUP Ove Arup & Partners International Limited</p>	<p>DATE</p> <p>07/05/04</p>	<p>DATE</p> <p>07/05/04</p>	<p>DATE</p> <p>07/05/04</p>	<p>DATE</p> <p>07/05/04</p>	<p>DATE</p> <p>07/05/04</p>	<p>DATE</p> <p>07/05/04</p>	<p>DATE</p> <p>07/05/04</p>	<p>DATE</p> <p>07/05/04</p>	<p>DATE</p> <p>07/05/04</p>	<p>DATE</p> <p>07/05/04</p>	<p>DATE</p> <p>07/05/04</p>	<p>DATE</p> <p>07/05/04</p>	<p>DATE</p> <p>07/05/04</p>	<p>DATE</p> <p>07/05/04</p>

Handwritten signatures and initials at the bottom right of the drawing.

Public Toilet 1

ห้องน้ำฝึ่งตรงข้ามตลาด อดก.

Handwritten signatures and initials in blue ink, including the number 1007.



PUBLIC TOILET 1 ROOF PLAN
1:50

NOTES:

- ALL DIMENSIONS IN MILLIMETERS UNLESS SHOWN OTHERWISE.
- ALL LEVELS INDICATED IN METERS.
- DRAWING TO SCALE WHEN PLOTTED AT A1.
- DO NOT SCALE DIMENSIONS FROM DRAWING. ALL DIMENSIONS TO BE CHECKED ON SITE.
- ARCHITECTURAL DRAWINGS ARE TO BE READ IN CONJUNCTION WITH THE STRUCTURAL DRAWINGS, E & M DRAWINGS AND SPECIFICATIONS.
- FOR STRUCTURAL SETTING OUT DIMENSIONS REFER TO STRUCTURAL DRAWINGS.
- FOR FULL DRAINAGE DETAILS REFER TO DRAINAGE DRAWINGS.
- FOR ROOM FINISHES REFER TO MATERIAL SPECIFICATION AND FINISHES SCHEDULE.
- LEVEL +0.000 REFERENCE IS EQUAL TO +101.350 ON GENERAL LAYOUT DRAWINGS.

REFERENCES :

- STANDARD ABBREVIATION, SYMBOLS, FINISHES SCHEDULE & CODE DEFINITION B/KP/8-041 TO W/KP/8-043 & B/KP/8-553
- TILE ROD REFERENCE TO STRUCTURE DRAWING
- STEEL TRUSS REFERENCE TO STRUCTURE DRAWING
- RD. AND FD. REFERENCE TO E&M DRAWING
- SANITARY SCHEDULE REFER TO DWG.B/KP/8-554
- BUILDING LOCATION TO BE READ IN CONJUNCTION WITH GENERAL LAY OUT DWG. No.B/KP/8-044

LEGENDS :

FLOOR

- F01 = CONCRETE/SCREED STEEL TROWEL FINISH
- F07 = CERAMIC TILE FLOOR 200x200mm. NON SLIP
- F13 = CERAMIC FLOOR TILE/ SAND WASHED
- F17 = CONCRETE BLOCK PAVEMENT
- F18 = SAND WASHED

WALL

- W02 = RENDERED BLOCKWORK, EMULSION PAINT
- W07 = CERAMIC TILE WALL 200x200mm.
- W12 = RENDERED BLOCKWORK JOINT SHOW

CEILING

- C08 = GYPSUMBOARD CEILING T-BAR 600x600mm.
- C09 = GYPSUMBOARD CEILING T-BAR 600x600mm. W/ MOISTURE PROTECT
- C11 = EXPOSED CONCRETE CEILING
- C13 = VIVA BOARD 8mm. THK. CEILING
- C14 = EXPOSED STRUCTURE
- C15 = GYPSUMBOARD, MOISTURE PROTECT, PLASTER W/ PAINT

ELECTRICAL

- EP = ELECTRICAL PANEL BOARD

OTHER:

- MJ.3 = SEALANT TYPE MOVEMENT JOINT TO FLOOR FINISHES

AS CONSTRUCTED

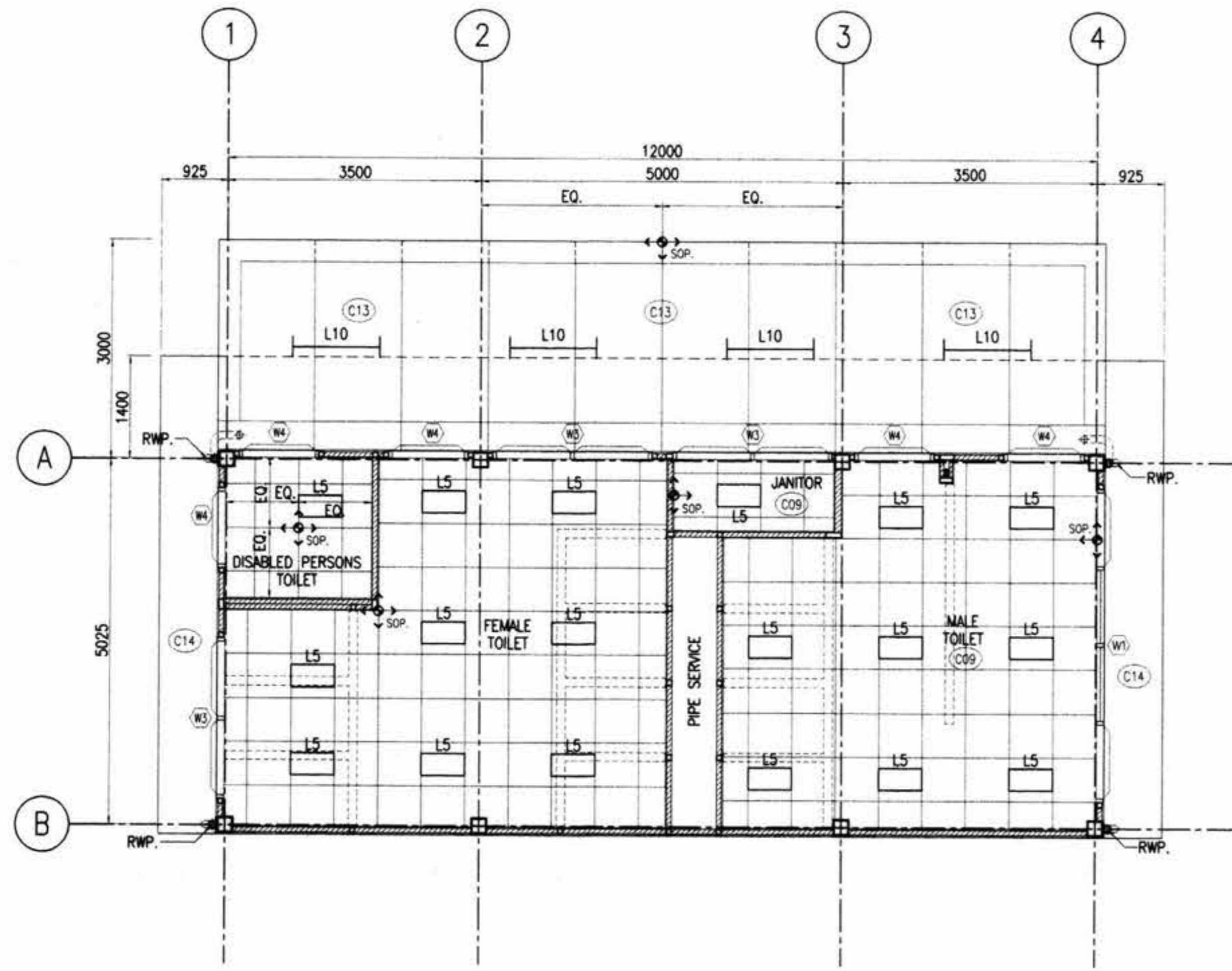
AGREED
Berger - CSC1 Consortium
DSC1 Reference - DCS 127993
Date 10 July 04
Pavira Pundhary
DSC1 Authorized Signature Date 4 Aug 04

ION JOINT VENTURE
M.R.T. Chalerm Ratchamongkhon Line
Underground Structures-North
This drawing has been endorsed by the Contractor as a true record of the construction of the Permanent Works and of all temporary works which are to remain on the site.
Station/Tunnel Project Manager. 13/5/04 Date

OVE ARUP AND PARTNERS THAILAND LTD.
M.R.T. Chalerm Ratchamongkhon Line
Underground Structures-North
The Designer certifies that the as - constructed details, as shown on this drawing, comply with the design intent.
Project Manager. 21/5/04 Date

KINGDOM OF THAILAND OFFICE OF PRIME MINISTER MASS RAPID TRANSIT AUTHORITY OF THAILAND	PROJECT MANAGEMENT CONSULTANT MPMC J.V. De Leuw, Cather International Inc Mott MacDonald Limited Thai DCI Co Ltd Index International Group Co Ltd Epsilon Co Ltd Environmental Engineering Consultant Co Ltd	CONTRACTOR ION JOINT VENTURE Italian-Thai Development Public Co., Ltd. Obayashi Corporation Nishimatsu Construction Co., Ltd.	ORIGINATOR Italian-Thai Development Public Co., Ltd.	DESIGNER KS. 13/05/04	DESIGN CHECKER CHL. 13/05/04	PROJECT MANAGER VN. 13/5/04	DATE 07/05/04	ISSUE FOR APPROVAL	DATE 07/05/04	REVISION	CONTRACT : UGN	DRAWING NO. : B/KP/8-540	REVISION : A	SHEET NO. :
	BERGER - CSC1 CONSORTIUM ARUP Ove Arup & Partners International Limited ARUP CONSULTANTS ARUP CONSULTANTS ARUP CONSULTANTS	DESIGN CONSULTANTS ARUP Ove Arup & Partners International Limited ARUP CONSULTANTS ARUP CONSULTANTS ARUP CONSULTANTS	DATE 07/05/04	DATE 07/05/04	DATE 07/05/04	DATE 07/05/04	DATE 07/05/04	DATE 07/05/04	DATE 07/05/04	DATE 07/05/04	DATE 07/05/04	DATE 07/05/04	DATE 07/05/04	DATE 07/05/04

Handwritten signatures and initials at the bottom right of the drawing.



PUBLIC TOILET 1 REFLECTED CEILING PLAN
1:50

- NOTES:**
1. ALL DIMENSIONS IN MILLIMETERS UNLESS SHOWN OTHERWISE.
 2. ALL LEVELS INDICATED IN METERS.
 3. DRAWING TO SCALE WHEN PLOTTED AT A1.
 4. DO NOT SCALE DIMENSIONS FROM DRAWING. ALL DIMENSIONS TO BE CHECKED ON SITE.
 5. ARCHITECTURAL DRAWINGS ARE TO BE READ IN CONJUNCTION WITH THE STRUCTURAL DRAWINGS, E & M DRAWINGS AND SPECIFICATIONS.
 6. FOR STRUCTURAL SETTING OUT DIMENSIONS REFER TO STRUCTURAL DRAWINGS.
 7. FOR FULL DRAINAGE DETAILS REFER TO DRAINAGE DRAWINGS.
 8. FOR ROOM FINISHES REFER TO MATERIAL SPECIFICATION AND FINISHES SCHEDULE.
- REFERENCES :**
1. STANDARD ABBREVIATION, SYMBOLS, FINISHES SCHEDULE & CODE DEFINITION B/KP/8-041 & B/KP/8-553
 2. RD. & RWP. REFER TO E & M DWG.

- LEGENDS :**
- (C09) = GYPSUMBOARD CEILING T-BAR 0.6x0.6 WITH MOISTURE PROTECT
 - (C13) = VIVA BOARD 8mm. CEILING
 - (C14) = EXPOSED STRUCTURE
- LEGENDS - ELECTRICAL :**
- L5 = 2x18 w. 300x600mm. RECESS MOUNTED FLUORESCENT LUMINAIRE W/PRISMATIC DIFFUSER
 - L10 = 1200mm. SURFACE MOUNTED CORROSION RESISTANCE FLUORESCENT LUMINAIRE W/ ACRYLIC DIFFUSER.
 - L13 = 600mm. SURFACE MOUNTED CORROSION RESISTANCE FLUORESCENT LUMINAIRE W/ ACRYLIC DIFFUSER.

AS CONSTRUCTED

AGREED
Berger - CSC1 Consortium
CSC1 Reference - DC5, 127993
Date 14 Jul. 04
Pring Pholphong 4 Aug. 04
CSC1 Authorised Signature Date

JOINT VENTURE
M.R.T. Chalerm Ratchamongkhon Line Underground Structures-North
This drawing has been endorsed by the Contractor as a true record of the construction of the Permanent Works and of all temporary works which are to remain on the site.
[Signature] 13/5/04
Station/Tunnel Project Manager Date

GVE ARUP AND PARTNERS THAILAND LTD.
M.R.T. Chalerm Ratchamongkhon Line Underground Structures-North
The Designer certifies that the as - constructed details, as shown on this drawing, comply with the design intent.
[Signature] 21/5/04
Project Manager Date

KINGDOM OF THAILAND
OFFICE OF PRIME MINISTER
MASS RAPID TRANSIT AUTHORITY OF THAILAND

PROJECT MANAGEMENT CONSULTANT
MPMC J.V.
De Leuw, Cather International Inc
Mott MacDonald Limited
Thai DCI Co Ltd
Indeox International Group Co Ltd
Epsilon Co Ltd
Environmental Engineering Consultant Co Ltd

BERGER - CSC1 CONSORTIUM
LAWYER: ARUP CHAMBER CONSULTING ENGINEERS Co. LTD. INTERNATIONAL ENG H CONSULTANT Co. LTD. SEA CONSULT ENGINEERS Co. LTD.
ARCHITECT: LOUIS BERGER INTERNATIONAL, INC.
PROJECT PLANNING SERVICE Co. LTD.
P.U. ASSOCIATES Co. LTD.

CONTRACTOR
ION JOINT VENTURE
Italian-Thai Development Public Co., Ltd.
Obayashi Corporation
Nishimatsu Construction Co., Ltd.
Italian-Thai Obayashi Nishimatsu

DESIGN CONSULTANTS
ARUP Ove Arup & Partners International Limited
G
DIRU

ORIGINATOR
Italian-Thai Development Public Co., Ltd.

DESIGNER
KS. *[Signature]* 15/05/04

DESIGN CHECKER
CHL. *[Signature]* 13/05/04

PROJECT MANAGER
VN. *[Signature]* 13/5/04

REV.	DATE	ISSUE FOR APPROVAL	SP.	CHL.	VN.	DATE	7/05/04
			DWG.	CHK.	APP.		

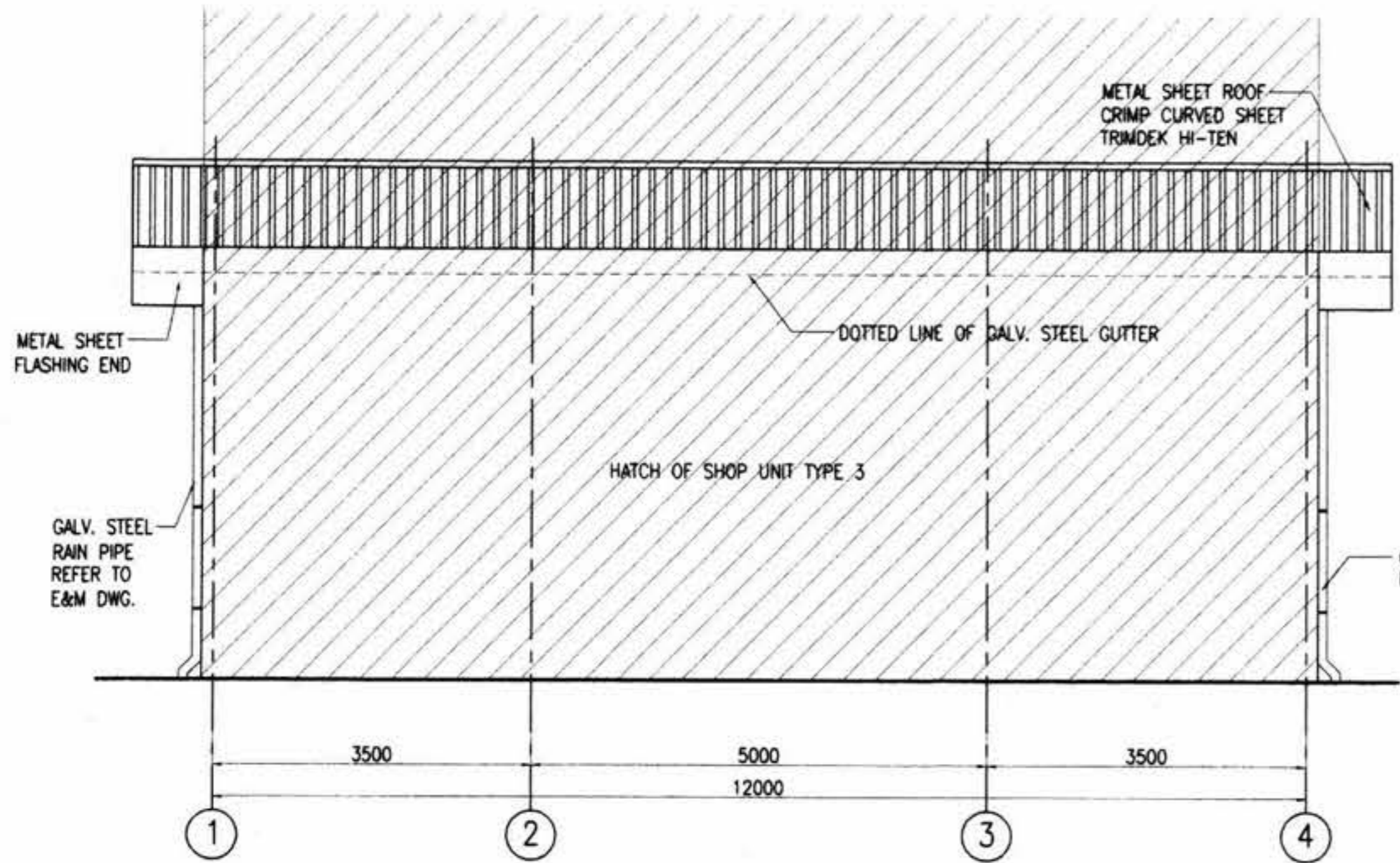
M.R.T. CHALERM RATCHAMONGKHON LINE
UNDERGROUND STRUCTURES - NORTH
SCALE: 1:50 @ A1
1:100 @ A3
UNITS: mm.

MODIFICATION ABOVE KAMPHAENG PHET STATION
PUBLIC TOILET 1 : REFLECTED CEILING PLAN

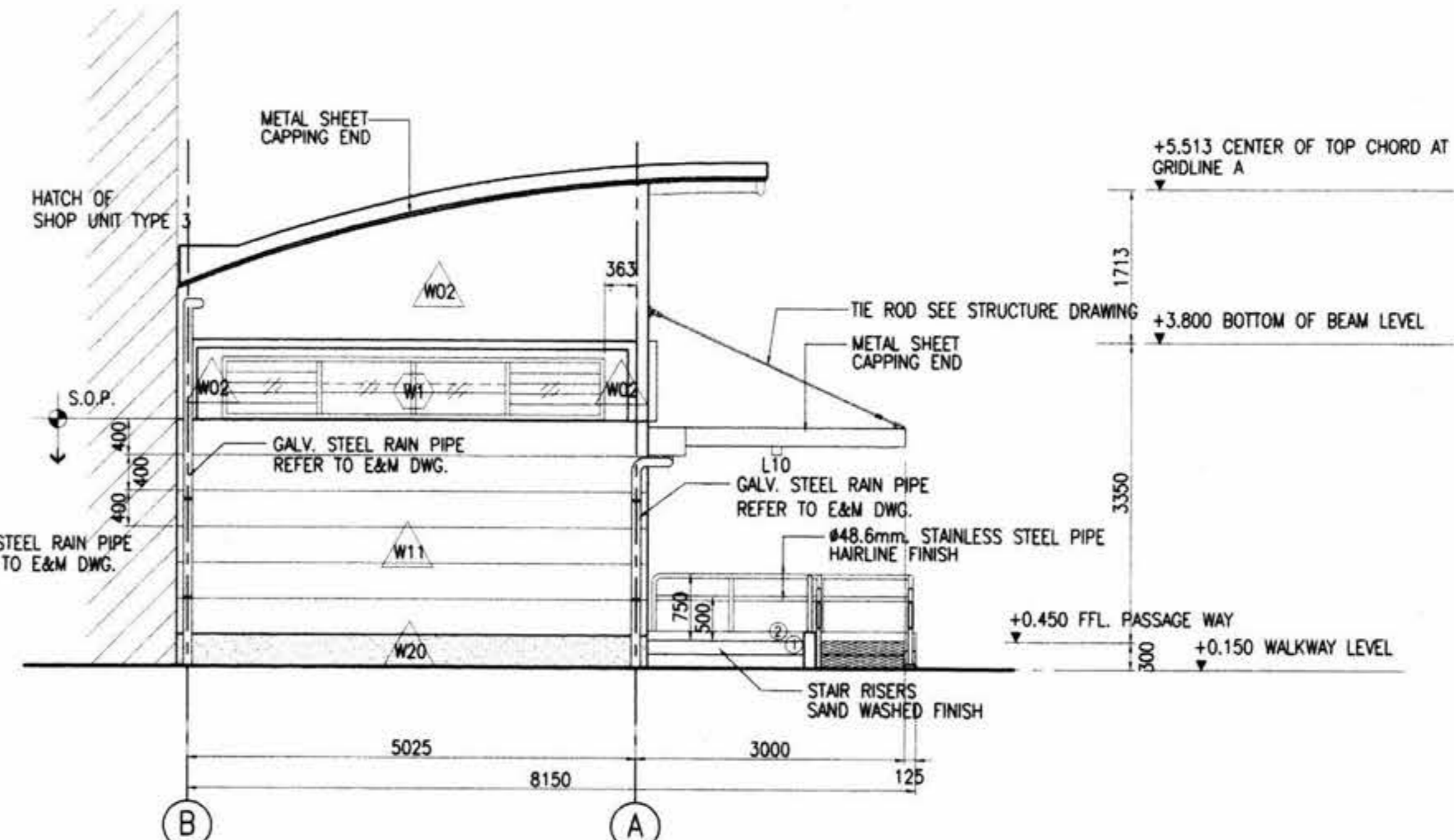
CONTRACT : UGN
DRAWING NO. : B/KP/8-541
REVISION : A
SHEET NO. : 1

[Handwritten signatures and initials]
ACD/KP/8-012

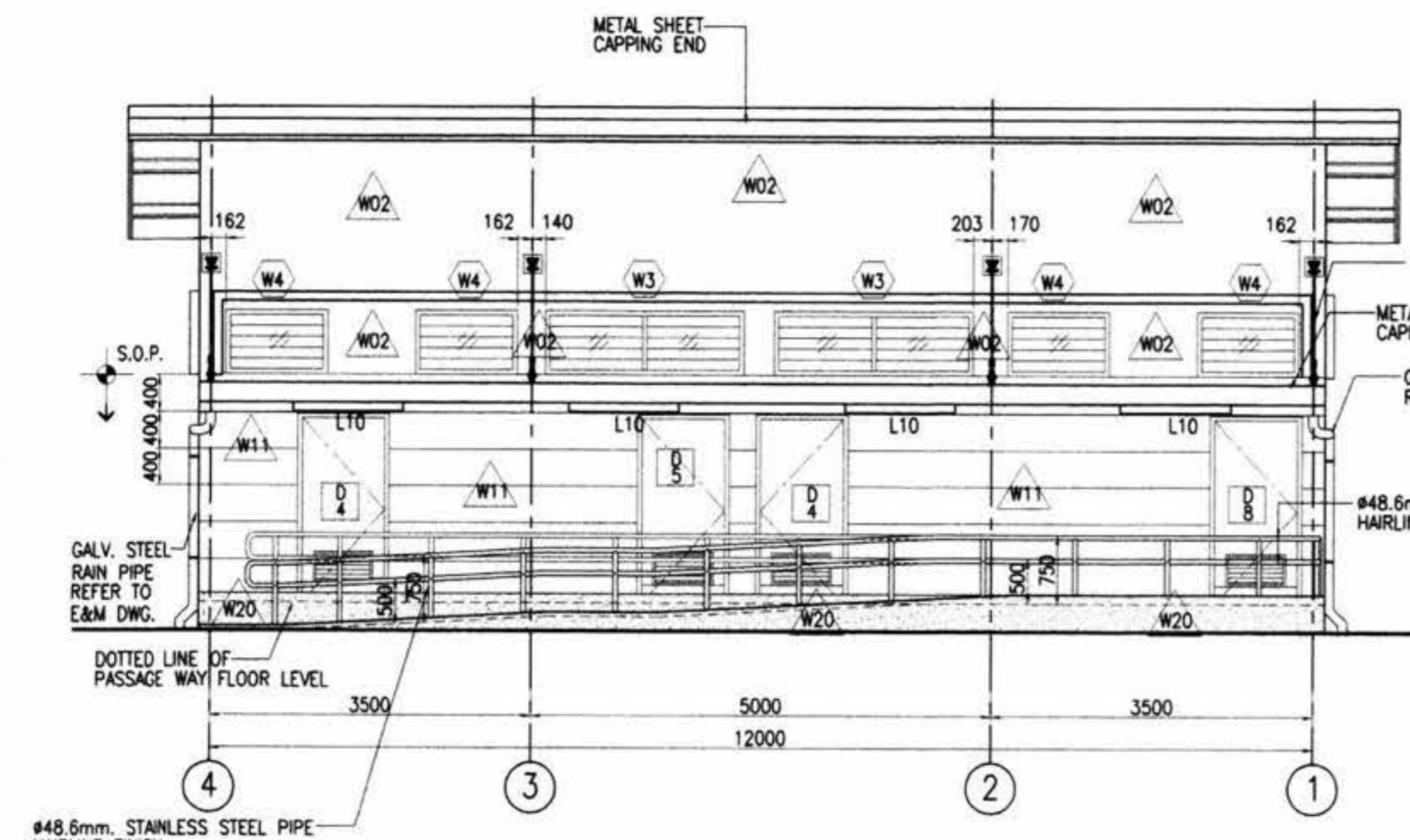
SHEET NO. 1 OF 1



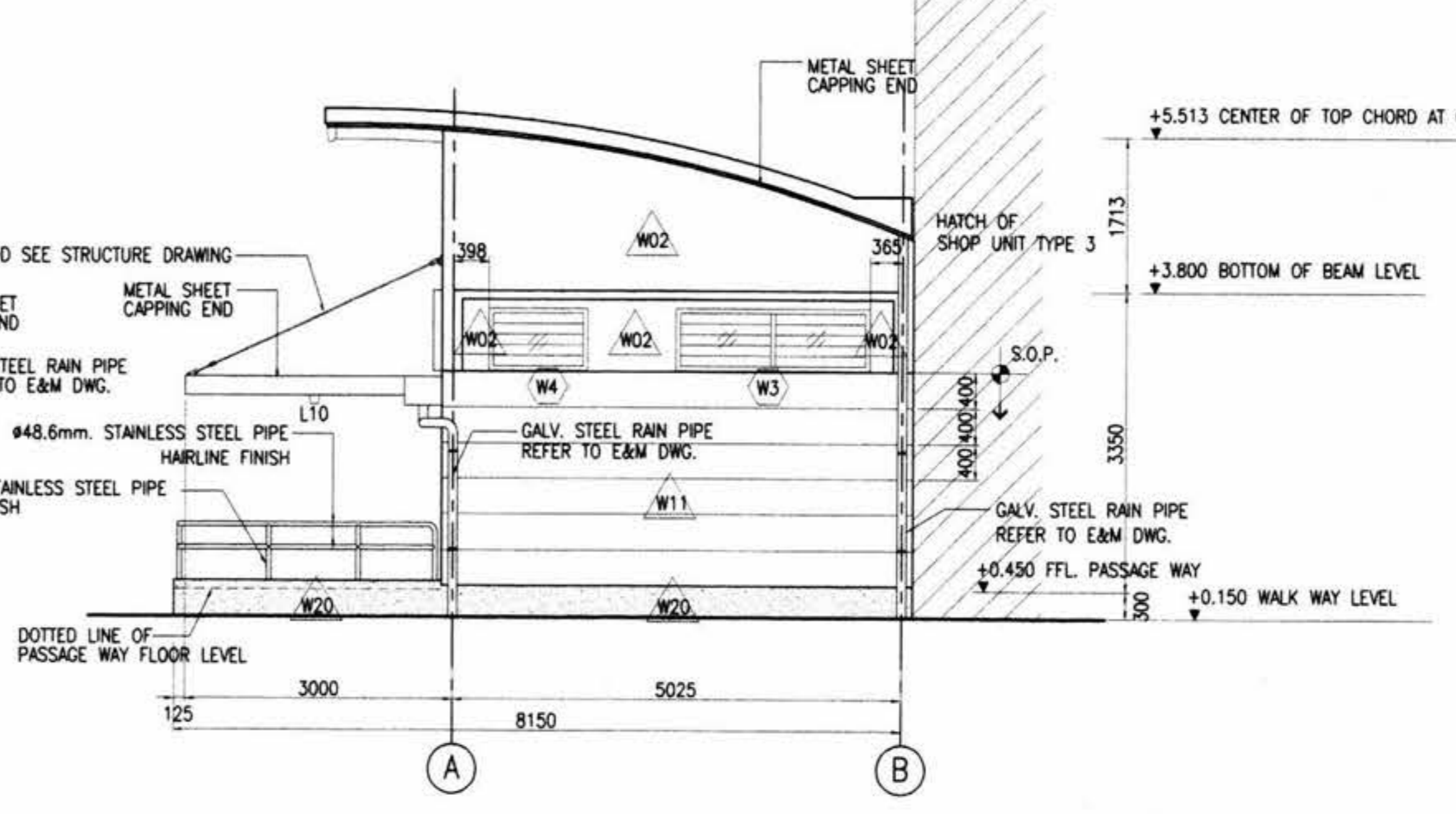
ELEVATION A
1:50



ELEVATION B
1:50



ELEVATION C
1:50



ELEVATION D
1:50

- NOTES:
1. ALL DIMENSIONS IN MILLIMETERS UNLESS SHOWN OTHERWISE.
 2. ALL LEVELS INDICATED IN METERS.
 3. DRAWING TO SCALE WHEN PLOTTED AT A1.
 4. DO NOT SCALE DIMENSIONS FROM DRAWING. ALL DIMENSIONS TO BE CHECKED ON SITE.
 5. ARCHITECTURAL DRAWINGS ARE TO BE READ IN CONJUNCTION WITH THE STRUCTURAL DRAWINGS, E & M DRAWINGS AND SPECIFICATIONS.
 6. FOR STRUCTURAL SETTING OUT DIMENSIONS REFER TO STRUCTURAL DRAWINGS.
 7. FOR FULL DRAINAGE DETAILS REFER TO DRAINAGE DRAWINGS.
 8. FOR ROOM FINISHES REFER TO MATERIAL SPECIFICATION AND FINISHES SCHEDULE.

- REFERENCES :
1. STANDARD ABBREVIATION, SYMBOLS, FINISHES SCHEDULE & CODE DEFINITION B/KP/8-041 & B/KP/8-553

- LEGENDS :
- W02 = RENDERED BLOCKWORK/EMULSION PAINT
 - W11 = RENDERED BLOCKWORK PLASTERING WALL U GROOVE
 - W20 = SAND WASHED
- LEGENDS - ELECTRICAL :
- L10 = 1x36w, 1200mm. SURFACE MOUNTED CORROSION RESISTANCE FLUORESCENT LUMINAIRE W/ ACRYLIC DIFFUSER.

AS CONSTRUCTED

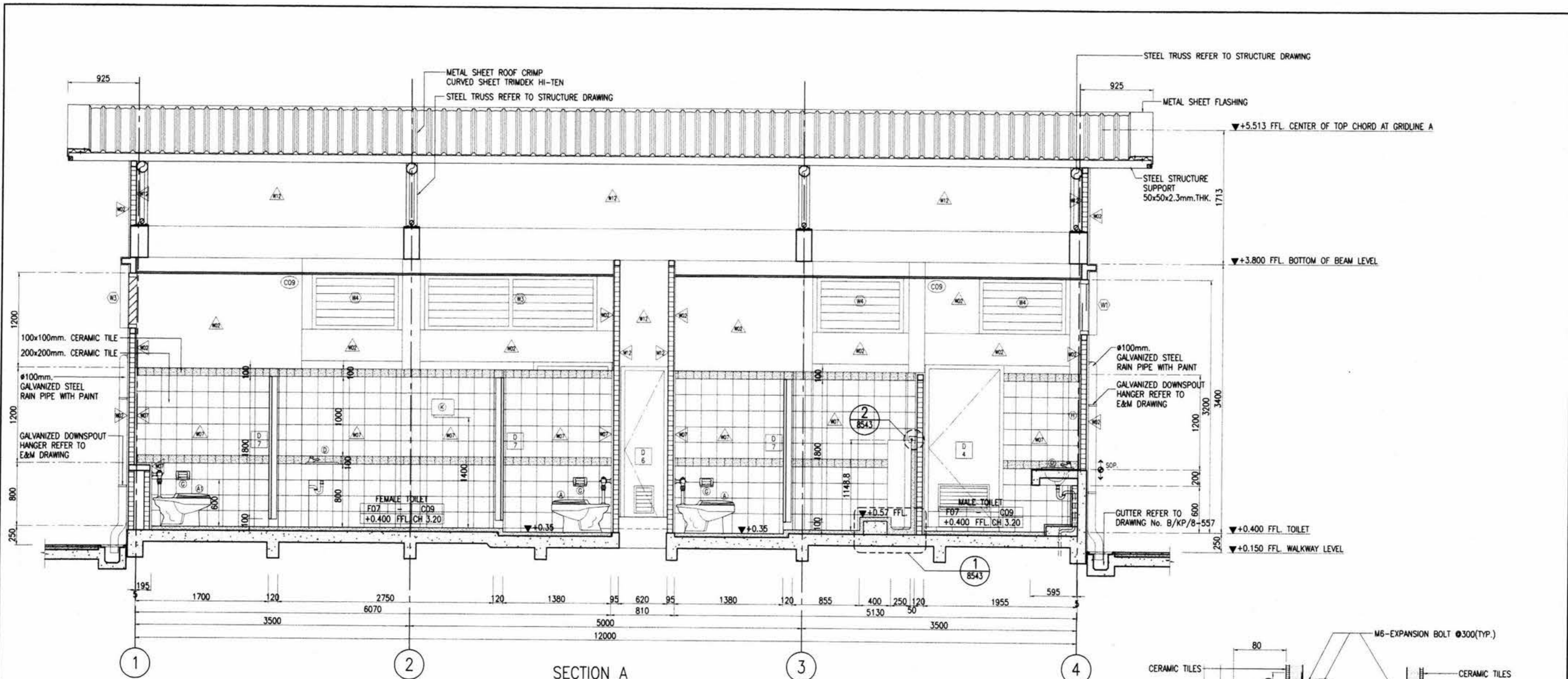
AGREED
Berger - CSC1 Consortium
CSC1 Reference: DCS 12793
Date: 19 Jul 04
Date: 4 Aug 04
CSC1 Authorised Signature

ION JOINT VENTURE
M.R.T. Chalerm Ratchamongkhon Line
Underground Structures-North
This drawing has been endorsed by the Contractor as a true record of the construction of the Permanent Works and of all temporary works which are to remain on the site.
Station/Tunnel: Project Manager
Date: 13/5/04

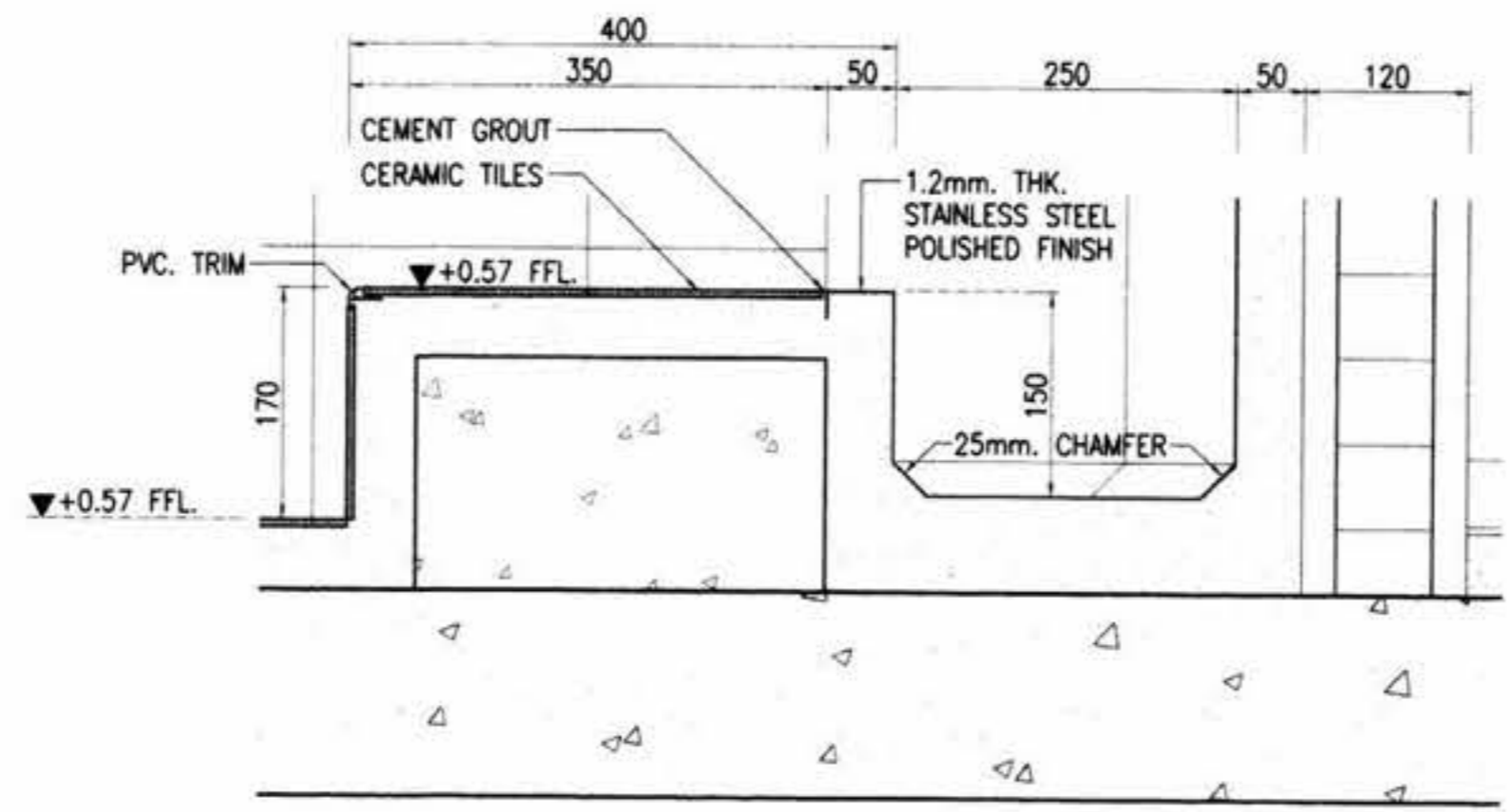
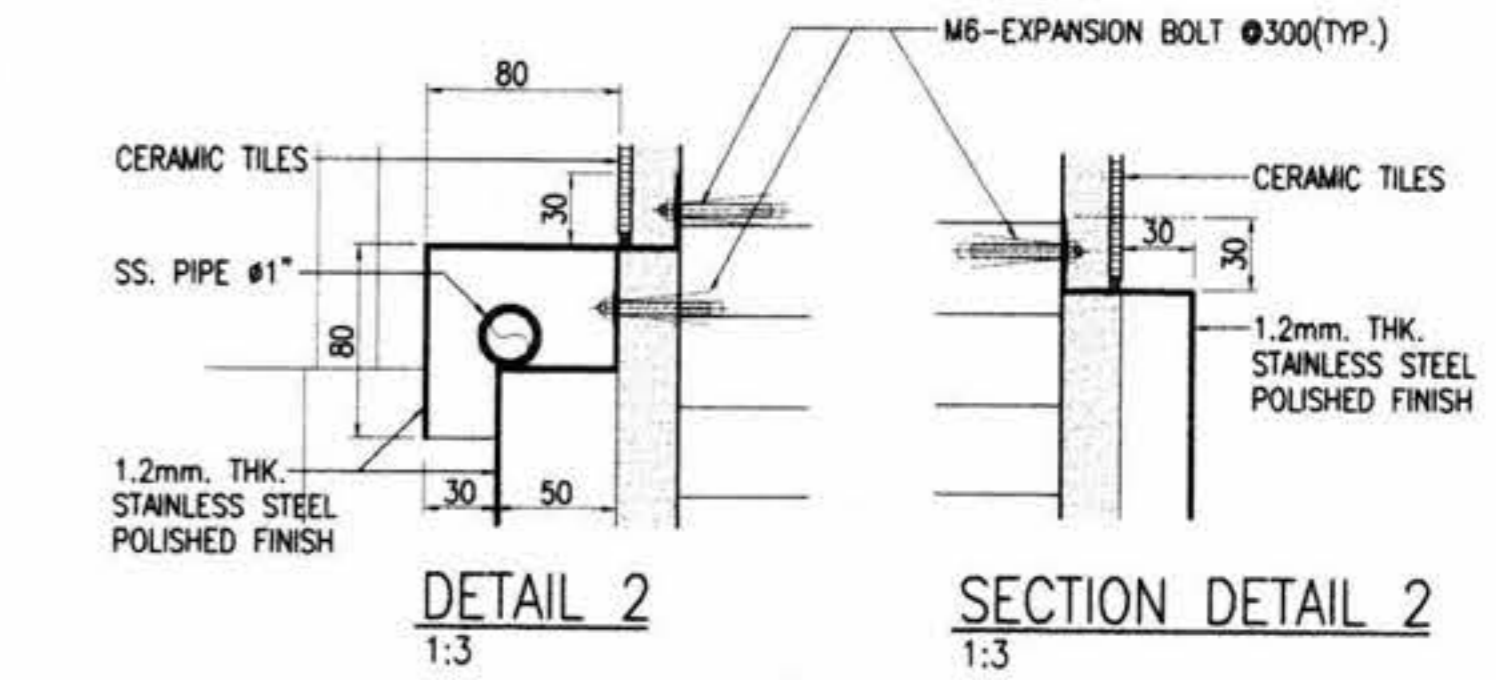
OVE ARUP AND PARTNERS THAILAND LTD.
M.R.T. Chalerm Ratchamongkhon Line
Underground Structures-North
The Designer certifies that the as - constructed details, as shown on this drawing, comply with the design intent.
Project Manager
Date: 21/5/04

<p>KINGDOM OF THAILAND OFFICE OF PRIME MINISTER MASS RAPID TRANSIT AUTHORITY OF THAILAND</p>	<p>PROJECT MANAGEMENT CONSULTANT MPMC J.V. De Leuw, Cather International Inc Mott MacDonald Limited Thai DCI Co Ltd Index International Group Co Ltd Epsilon Co Ltd Environmental Engineering Consultant Co Ltd</p>	<p>CONTRACTOR ION JOINT VENTURE Italian-Thai Development Public Co., Ltd. Obayashi Corporation Nishimatsu Construction Co., Ltd.</p>	<p>ORIGINATOR Italian-Thai Development Public Co., Ltd.</p>	<p>DESIGNER KS. 13/5/04</p>	<p>M.R.T. CHALOE M RATCHAMONGKHON LINE UNDERGROUND STRUCTURES - NORTH MODIFICATION ABOVE KAMPHAENG PHET STATION PUBLIC TOILET 1 : ELEVATION A, B, C, D</p>
	<p>BERGER - CSC1 CONSORTIUM ARCHITECT LAWYER SEA CONSULT ENGINEERING CO., LTD.</p>	<p>DESIGN CONSULTANTS ARUP Ove Arup & Partners International Limited</p>	<p>DESIGN CHECKER CHL. 13/5/04</p>	<p>PROJECT MANAGER VN. 13/5/04</p>	
<p>SCALE: 1:50 A1, 1:100 A3, mm. UNITS: mm. DATE: 07/05/04 CONTRACT: UGN DRAWING NO: B/KP/8-542 REVISION: A SHEET NO.:</p>					

2388/SK/5579/04/240504 - 30421906 - 001/50951/A



SECTION A
1:25



DETAIL 1
1:5

- NOTES:**
- ALL DIMENSIONS IN MILLIMETERS UNLESS SHOWN OTHERWISE.
 - ALL LEVELS INDICATED IN METERS.
 - DRAWING TO SCALE WHEN PLOTTED AT A1.
 - DO NOT SCALE DIMENSIONS FROM DRAWING. ALL DIMENSIONS TO BE CHECKED ON SITE.
 - ARCHITECTURAL DRAWINGS ARE TO BE READ IN CONJUNCTION WITH THE STRUCTURAL DRAWINGS, E & M DRAWINGS AND SPECIFICATIONS.
 - FOR STRUCTURAL SETTING OUT DIMENSIONS REFER TO STRUCTURAL DRAWINGS.
 - FOR FULL DRAINAGE DETAILS REFER TO DRAINAGE DRAWINGS.
 - FOR ROOM FINISHES REFER TO MATERIAL SPECIFICATION AND FINISHES SCHEDULE.
- REFERENCES :**
- STANDARD ABBREVIATION, SYMBOLS, FINISHES SCHEDULE & CODE DEFINITION B/KP/8-041, B/KP/8-553 AND B/KP/8-554
 - TILE ROD REFERENCE TO STRUCTURE DRAWING
 - STEEL TRUSS REFERENCE TO STRUCTURE DRAWING
 - SANITARY SCHEDULE REFER TO DWG. B/KP/8-554

- LEGENDS :**
- F07 = CERAMIC TILE FLOOR 200x200mm.
 - W02 = RENDERED BLOCKWORK, EMULSION PAINT
 - W07 = CERAMIC TILE WALL 200x200mm.
 - W12 = RENDERED BLOCKWORK JOINT SHOW
 - W20 = SAND WASHED
 - C09 = GYPSUMBOARD CEILING T-BAR 600x600mm. W/ MOISTURE PROTECT

AS CONSTRUCTED

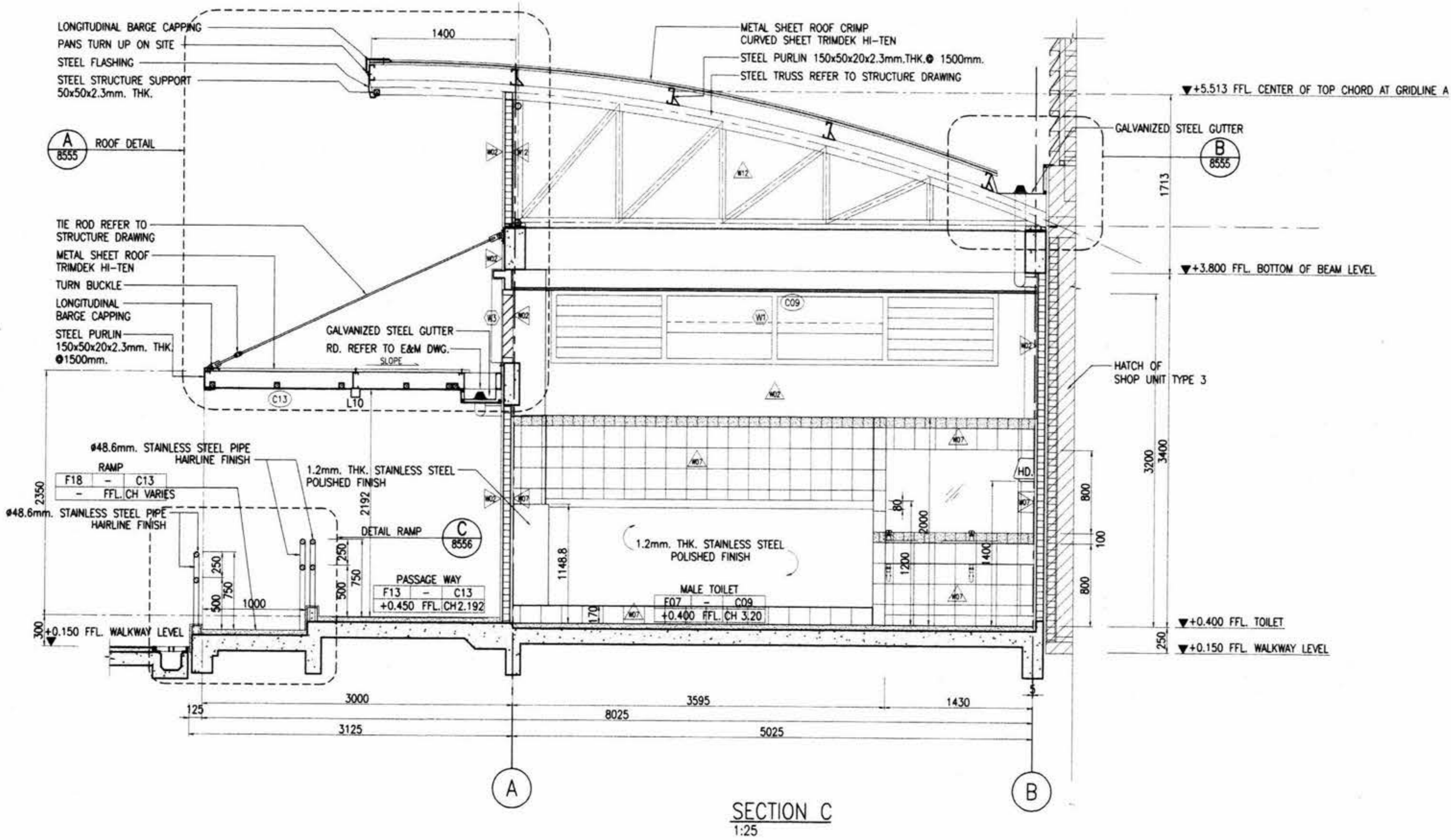
AGREED
Berger - CSC1 Consortium
CSC1 Reference : DCS 127993
Date: 13/05/04
Date: 13/05/04

IGN JOINT VENTURE
M.R.T. Chalerm Ratchamongkhon Line Underground Structures-North
This drawing has been endorsed by the Contractor as a true record of the construction of the Permanent Works and of all temporary works which are to remain on the site.
Date: 13/5/04
Station/Tunnel Project Manager

OVE ARUP AND PARTNERS THAILAND LTD.
M.R.T. Chalerm Ratchamongkhon Line Underground Structures-North
The Designer certifies that the as-constructed details, as shown on this drawing, comply with the design intent.
Date: 21/5/04
Project Manager

<p>KINGDOM OF THAILAND OFFICE OF PRIME MINISTER MASS RAPID TRANSIT AUTHORITY OF THAILAND</p>	<p>PROJECT MANAGEMENT CONSULTANT MPMC J.V. De Leuw, Cather International Inc Mott MacDonald Limited Thai DCI Co Ltd Index International Group Co Ltd Epsilon Co Ltd Environmental Engineering Consultant Co Ltd</p>	<p>CONTRACTOR IOH JOINT VENTURE Italian-Thai Development Public Co., Ltd. Obayashi Corporation Nishimatsu Construction Co., Ltd.</p>	<p>ORIGINATOR Italian-Thai Development Public Co., Ltd.</p>	<p>DESIGNER KS. 13/05/04</p>	<p>SCALE : 1:25 @ A1 1:50 @ A3</p>	<p>M.R.T. CHALOEM RATCHAMONGKHON LINE UNDERGROUND STRUCTURES - NORTH MODIFICATION ABOVE KAMPHAENG PHET STATION PUBLIC TOILET 1 : SECTION A</p>
	<p>BERGER - CSC1 CONSORTIUM ANIR CHAMBER CONSULTING ENGINEERS CO.LTD. LOUIS BERGER INTERNATIONAL INC. CO.LTD. SEA CONSULT ENGINEERING CO.LTD. ROBE CONSULTANT CO.LTD. SVERDRUP CIVIL INC.</p>	<p>DESIGN CONSULTANTS ARUP Ove Arup & Partners International Limited</p>	<p>DESIGN CHECKER CHL 13/05/04</p>	<p>PROJECT MANAGER VN 13/5/04</p>		

Handwritten notes and signatures at the bottom right of the drawing, including '13/5/04' and 'AVJ'.



- NOTES:**
1. ALL DIMENSIONS IN MILLIMETERS UNLESS SHOWN OTHERWISE.
 2. ALL LEVELS INDICATED IN METERS.
 3. DRAWING TO SCALE WHEN PLOTTED AT A1.
 4. DO NOT SCALE DIMENSIONS FROM DRAWING. ALL DIMENSIONS TO BE CHECKED ON SITE.
 5. ARCHITECTURAL DRAWINGS ARE TO BE READ IN CONJUNCTION WITH THE STRUCTURAL DRAWINGS, E & M DRAWINGS AND SPECIFICATIONS.
 6. FOR STRUCTURAL SETTING OUT DIMENSIONS REFER TO STRUCTURAL DRAWINGS.
 7. FOR FULL DRAINAGE DETAILS REFER TO DRAINAGE DRAWINGS.
 8. FOR ROOM FINISHES REFER TO MATERIAL SPECIFICATION AND FINISHES SCHEDULE.

- REFERENCES :**
1. STANDARD ABBREVIATION, SYMBOLS, FINISHES SCHEDULE & CODE DEFINITION B/KP/8-041 AND B/KP/8-553
 2. TILE ROD REFERENCE TO STRUCTURE DRAWING
 3. STEEL TRUSS REFERENCE TO STRUCTURE DRAWING
 4. SANITARY SCHEDULE REFER TO DWG. B/KP/8-554

- LEGENDS :**
- WALL**
- W02 = RENDERED BLOCKWORK, EMULSION PAINT
 - W07 = CERAMIC TILE WALL 200x200mm.
 - W11 = RENDER BLOCKWORK PLASTERING WALL U GROOVE
 - W12 = RENDERED BLOCKWORK JOINT SHOW
- CEILING**
- C09 = GYPSUMBOARD CEILING T-BAR 600x600mm. W/ MOISTURE PROTECT
 - C13 = VIVA BOARD 8mm. WITH PAINT
- FLOOR**
- F07 = CERAMIC TILE FLOOR 200x200mm.
 - F13 = CERAMIC FLOOR TILE / SAND WASHED
 - F18 = SAND WASHED

SECTION C
1:25

AS CONSTRUCTED

AGREED
Berger - CSC1 Consortium
CSC1 Reference: DCS 127993
Date: 14 July 04
Thiraporn Thairatana 4 Aug 04
CSC1 Authorized Signature Date

ION JOINT VENTURE
M.R.T. Chaloom Ratchamongkhon Line
Underground Structures-North
This drawing has been endorsed by the Contractor as a true record of the construction of the Permanent Works and of all temporary works which are to remain on the site.
[Signature] 13/5/04
Station/Tunnel: Project Manager Date

OYE ARUP AND PARTNERS THAILAND LTD.
M.R.T. Chaloom Ratchamongkhon Line
Underground Structures-North
The Designer certifies that the as - constructed details, as shown on this drawing, comply with the design intent.
[Signature] 21/5/04
Project Manager Date

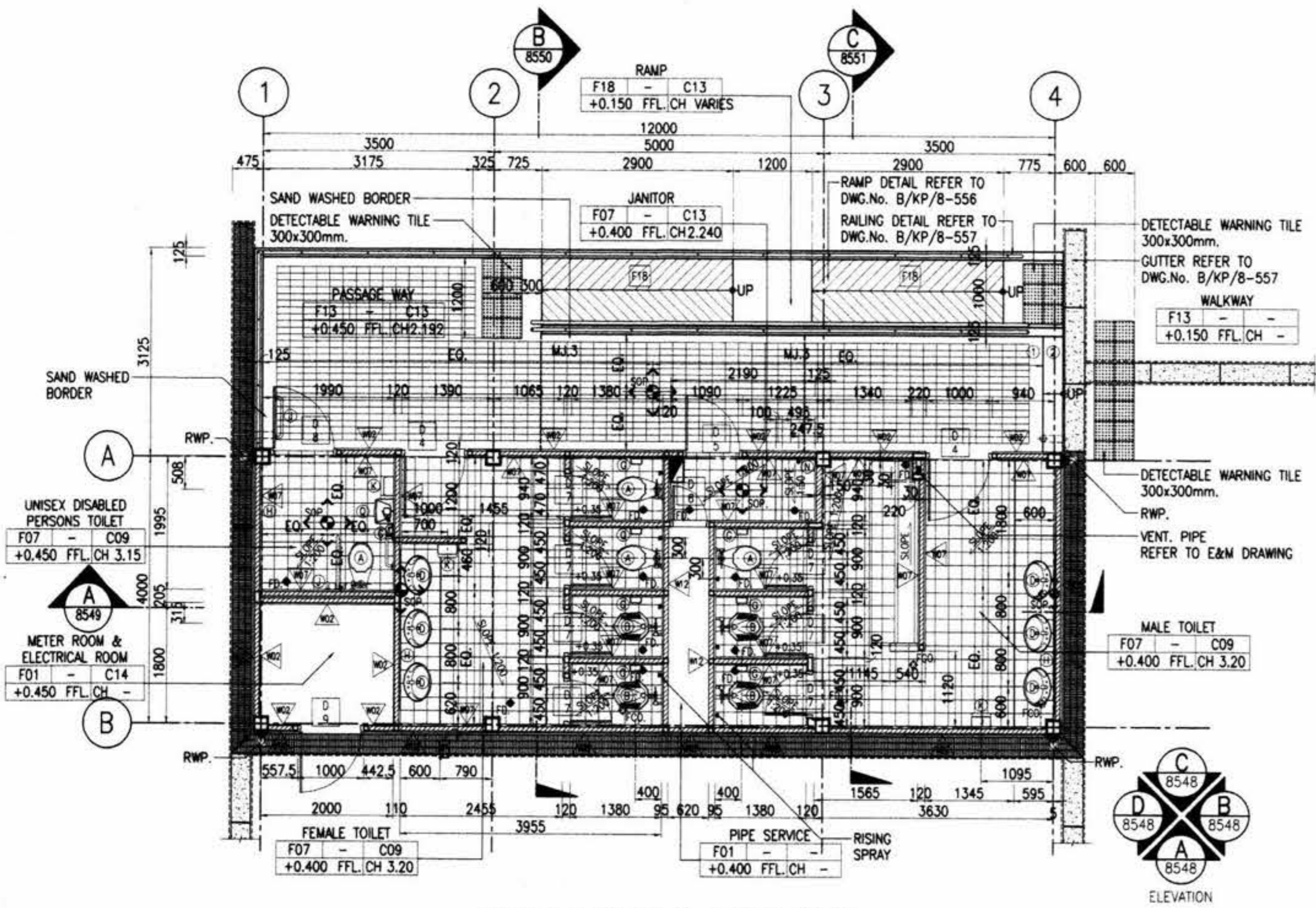
<p>KINGDOM OF THAILAND OFFICE OF PRIME MINISTER MASS RAPID TRANSIT AUTHORITY OF THAILAND</p>	<p>PROJECT MANAGEMENT CONSULTANT MPMC J.V. De Leuw, Cather International Inc Mott MacDonald Limited Thai DCI Co Ltd Index International Group Co Ltd Epsilon Co Ltd Environmental Engineering Consultant Co Ltd</p>	<p>CONTRACTOR ION JOINT VENTURE Italian-Thai Development Public Co., Ltd. Obayashi Corporation Nishimatsu Construction Co., Ltd.</p>	<p>ORIGINATOR Italian-Thai Development Public Co., Ltd.</p>	<p>DESIGNER KS. <i>[Signature]</i> 13/05/04</p>	<p>DESIGN CHECKER CHL. <i>[Signature]</i> 13/05/04</p>	<p>PROJECT MANAGER VN. <i>[Signature]</i> 13/5/04</p>	<p>DATE: 07/05/04 ISSUE FOR APPROVAL</p>	<p>SCALE: 1:25 @ A1 1:50 @ A3 UNITS: mm.</p>	<p>M.R.T. CHALOEM RATCHAMONGKHON LINE UNDERGROUND STRUCTURES - NORTH MODIFICATION ABOVE KAMPHAENG PHET STATION PUBLIC TOILET 1 : SECTION C</p>	<p>CONTRACT: UGN DRAWING NO: B/KP/8-545 REVISION: <i>[Handwritten]</i> SHEET NO: <i>[Handwritten]</i></p>
	<p>BERGER - CSC1 CONSORTIUM LAHWYER INTERNATIONAL ONE H CONSULTING ENGINEERING CO., LTD. LOGAN BERGER INTERNATIONAL INC. PROJECT PLANNING SERVICE CO., LTD. P.U. ASSOCIATES CO., LTD.</p>	<p>ARUP Ove Arup & Partners International Limited G.C. <i>[Signature]</i></p>	<p>DATE: 07/05/04 REV. DATE: <i>[Handwritten]</i></p>	<p>DATE: 07/05/04 REV. DATE: <i>[Handwritten]</i></p>	<p>DATE: 07/05/04 REV. DATE: <i>[Handwritten]</i></p>	<p>DATE: 07/05/04 REV. DATE: <i>[Handwritten]</i></p>	<p>DATE: 07/05/04 REV. DATE: <i>[Handwritten]</i></p>	<p>DATE: 07/05/04 REV. DATE: <i>[Handwritten]</i></p>	<p>DATE: 07/05/04 REV. DATE: <i>[Handwritten]</i></p>	<p>DATE: 07/05/04 REV. DATE: <i>[Handwritten]</i></p>

21/05/04 13:54:53.000 1:20004-207 2:0005 001509510

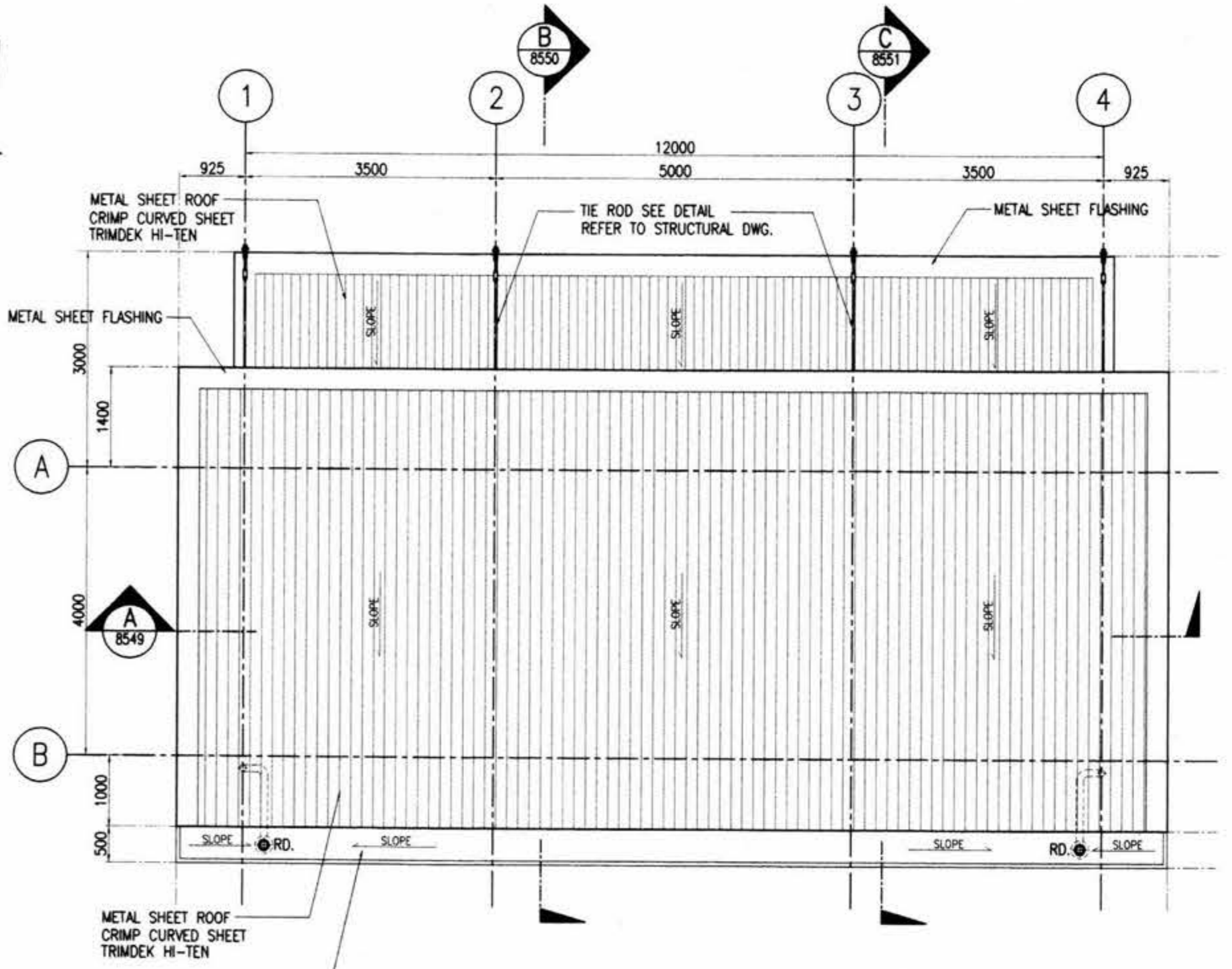
Public Toilet 2

ห้องน้ำฝัगतลาดนัดสวนจตุจักร

Handwritten signatures and marks in blue ink, including the number 9071.



PUBLIC TOILET 2 FLOOR PLAN
1:50



PUBLIC TOILET 2 ROOF PLAN
1:50

- NOTES:**
1. ALL DIMENSIONS IN MILLIMETERS UNLESS SHOWN OTHERWISE.
 2. ALL LEVELS INDICATED IN METERS.
 3. DRAWING TO SCALE WHEN PLOTTED AT A1.
 4. DO NOT SCALE DIMENSIONS FROM DRAWING. ALL DIMENSIONS TO BE CHECKED ON SITE.
 5. ARCHITECTURAL DRAWINGS ARE TO BE READ IN CONJUNCTION WITH THE STRUCTURAL DRAWINGS, E & M DRAWINGS AND SPECIFICATIONS.
 6. FOR STRUCTURAL SETTING OUT DIMENSIONS REFER TO STRUCTURAL DRAWINGS.
 7. FOR FULL DRAINAGE DETAILS REFER TO DRAINAGE DRAWINGS.
 8. FOR ROOM FINISHES REFER TO MATERIAL SPECIFICATION AND FINISHES SCHEDULE.
 9. LEVEL +0.000 REFERENCE IS EQUAL TO +101.350 ON GENERAL LAYOUT DRAWINGS.
- REFERENCES :**
1. STANDARD ABBREVIATION, SYMBOLS, FINISHES SCHEDULE & CODE DEFINITION B/KP/8-041 TO B/KP/8-043 & B/KP/8-553
 2. TILE ROD REFERENCE TO STRUCTURE DRAWING
 3. STEEL TRUSS REFERENCE TO STRUCTURE DRAWING
 4. RD. AND FD. REFERENCE TO E&M DRAWING
 5. SANITARY SCHEDULE REFER TO DWG. B/KP/8-554
 6. BUILDING LOCATION TO BE READ IN CONJUNCTION WITH GENERAL LAY OUT B/KP/8-044

- LEGENDS :**
- FLOOR**
- F01 = CONCRETE/SCREED STEEL TROWEL FINISH
 - F07 = CERAMIC TILE FLOOR 200x200mm. NON SLIP
 - F13 = CERAMIC FLOOR TILE/ SAND WASHED
 - F17 = CONCRETE BLOCK PAVEMENT
 - F18 = SAND WASHED
- WALL**
- W02 = RENDERED BLOCKWORK, EMULSION PAINT
 - W07 = CERAMIC TILE WALL 200x200mm.
 - W12 = RENDERED BLOCKWORK JOINT SHOW
- CEILING**
- C08 = GYPSUMBOARD CEILING T-BAR 600x600mm.
 - C09 = GYPSUMBOARD CEILING T-BAR 600x600mm. W/ MOISTURE PROTECT
 - C11 = EXPOSED CONCRETE CEILING
 - C13 = MVA BOARD 8mm. THK. CEILING
 - C14 = EXPOSED STRUCTURE
 - C15 = GYPSUMBOARD, MOISTURE PROTECT, PLASTER W/ PAINT
- ELECTRICAL**
- = ELECTRICAL PANEL BOARD
- Other symbols:**
- △ = SEALANT TYPE MOVEMENT JOINT TO FLOOR FINISHES

AS CONSTRUCTED

AGREED
 Designer - CSC1 Consortium
 Date 12/29/04
 Date 12/29/04
 Date 12/29/04

ION JOINT VENTURE
 M.R.T. Chalerm Ratchamongkhon Line
 Underground Structures-North
 This drawing has been endorsed by the Contractor as a true record of the construction of the Permanent Works and of all temporary works which are to remain on the site.
 Station/Tunnel Project Manager
 Date 13/5/04

OVE ARUP AND PARTNERS THAILAND LTD.
 M.R.T. Chalerm Ratchamongkhon Line
 Underground Structures-North
 The Designer certifies that the as - constructed details, as shown on this drawing, comply with the design intent.
 Project Manager
 Date 21/5/04

KINGDOM OF THAILAND
 OFFICE OF PRIME MINISTER
 MASS RAPID TRANSIT AUTHORITY OF THAILAND

BERGER - CSC1 CONSORTIUM
 PROJECT MANAGEMENT CONSULTANT
 MPMC J.V.
 De Leuw, Cather International Inc
 Mott MacDonald Limited
 Thai DCI Co Ltd
 Index International Group Co Ltd
 Epsilon Co Ltd
 Environmental Engineering Consultant Co Ltd

ION JOINT VENTURE
 Hailan-Thal Development Public Co., Ltd.
 Obayashi Corporation
 Nishimatsu Construction Co., Ltd.
 Hailan-Thal Obayashi Nishimatsu
 DESIGN CONSULTANTS
ARUP Ove Arup & Partners International Limited

ORIGINATOR
 Hailan-Thal Development Public Co., Ltd.
 DESIGNER
 KS. 13/05/04
 DESIGN CHECKER
 CHL 13/05/04
 PROJECT MANAGER
 VN. 13/05/04

DATE	07/05/04	ISSUE FOR APPROVAL
REV.		
DATE		
REVISION		
DATE		
REVISION		
DATE		
REVISION		

M.R.T. CHALOEM RATCHAMONGKHON LINE
 UNDERGROUND STRUCTURES - NORTH
 MODIFICATION ABOVE KAMPHAENG PHET STATION
 PUBLIC TOILET 2 : GROUND LEVEL FLOOR PLAN, ROOF PLAN

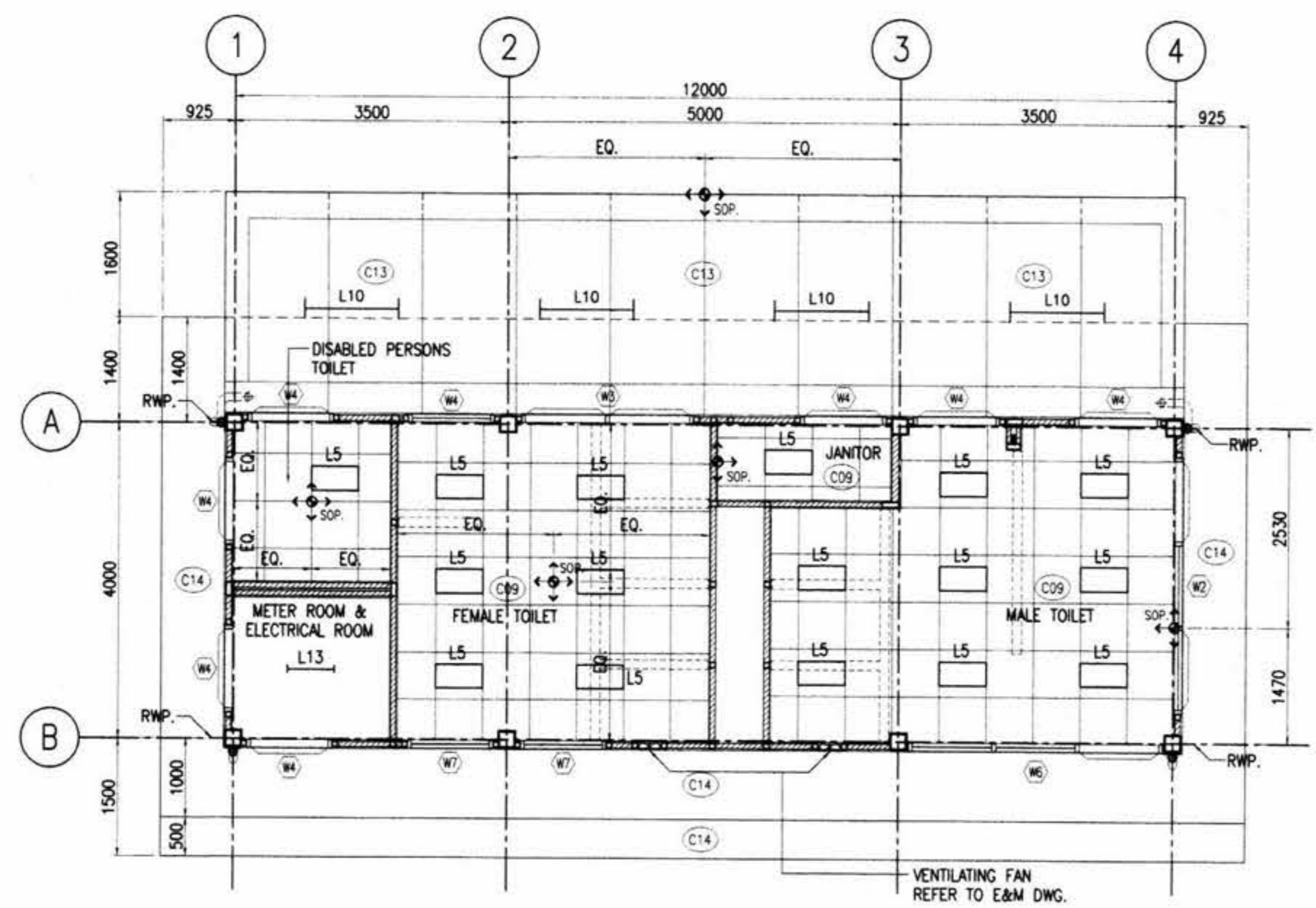
CONTRACT	UGN	DRAWING NO.	B/KP/8-546	REVISION	A	SHEET NO.	
DATE	07/05/04	DATE		DATE		DATE	
DATE		DATE		DATE		DATE	
DATE		DATE		DATE		DATE	

21/05/04 15:18:58 2004-04-20 11:19:05
 NPS/09/05/14

- NOTES:**
1. ALL DIMENSIONS IN MILLIMETERS UNLESS SHOWN OTHERWISE.
 2. ALL LEVELS INDICATED IN METERS.
 3. DRAWING TO SCALE WHEN PLOTTED AT A1.
 4. DO NOT SCALE DIMENSIONS FROM DRAWING. ALL DIMENSIONS TO BE CHECKED ON SITE.
 5. ARCHITECTURAL DRAWINGS ARE TO BE READ IN CONJUNCTION WITH THE STRUCTURAL DRAWINGS, E & M DRAWINGS AND SPECIFICATIONS.
 6. FOR STRUCTURAL SETTING OUT DIMENSIONS REFER TO STRUCTURAL DRAWINGS.
 7. FOR FULL DRAINAGE DETAILS REFER TO DRAINAGE DRAWINGS.
 8. FOR ROOM FINISHES REFER TO MATERIAL SPECIFICATION AND FINISHES SCHEDULE.

- REFERENCES :**
1. STANDARD ABBREVIATION, SYMBOLS, FINISHES SCHEDULE & CODE DEFINITION B/KP/8-041 & B/KP/8-553
 2. RD. & RWP. REFER TO E & M DWG.

- LEGENDS :**
- C09 = GYPSUMBOARD CEILING T-BAR 0.6x0.6 WITH MOISTURE PROTECT
 - C13 = VVA BOARD 8mm. CEILING
 - C14 = EXPOSED STRUCTURE
- LEGENDS - ELECTRICAL :**
- L5 = 2x18 w. 300x600mm. RECESS MOUNTED FLUORESCENT LUMINAIRE W/PRISMATIC DIFFUSER
 - L10 = 1200mm. SURFACE MOUNTED CORROSION RESISTANCE FLUORESCENT LUMINAIRE W/ ACRYLIC DIFFUSER.
 - L13 = 600mm. SURFACE MOUNTED CORROSION RESISTANCE FLUORESCENT LUMINAIRE W/ ACRYLIC DIFFUSER.



PUBLIC TOILET 2 FLOOR PLAN
1:50

2388131/SK/5935.001/20094-201/21005 nos/0905/A

AS CONSTRUCTED

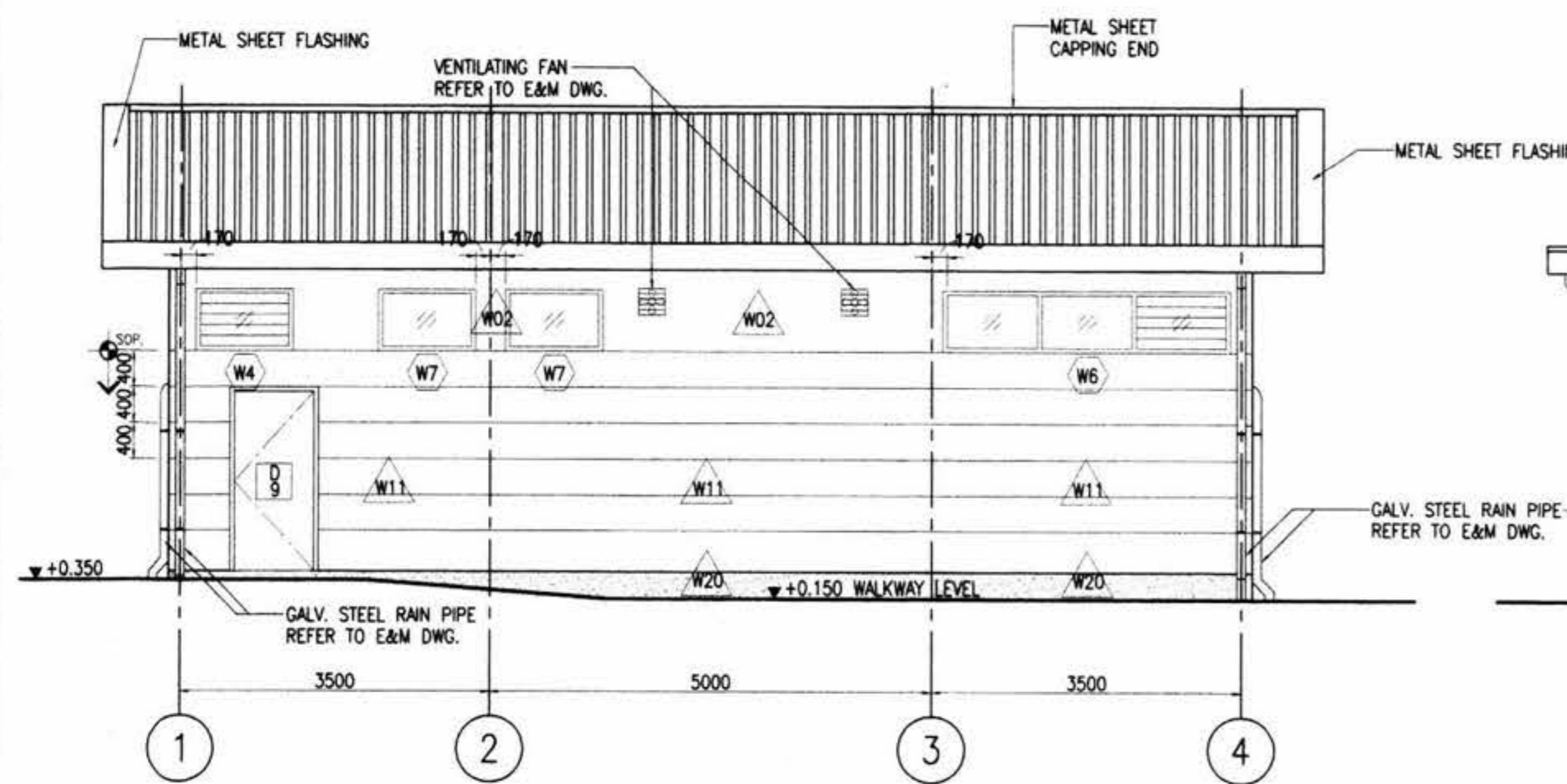
AGREED
Berger - CSC1 Consortium
CSC1 Reference: DCS 127993
Date 14 July 04
Prinir Thudhary 4 Aug 04
CSC1 Authorized Signature Date

IGN JOINT VENTURE
M.R.T. Chaloom Ratchamongkhon Line Underground Structures-North
This drawing has been endorsed by the Contractor as a true record of the construction of the Permanent Works and of all temporary works which are to remain on the site.
[Signature] 13/5/04
Station/Tunnel Project Manager Date

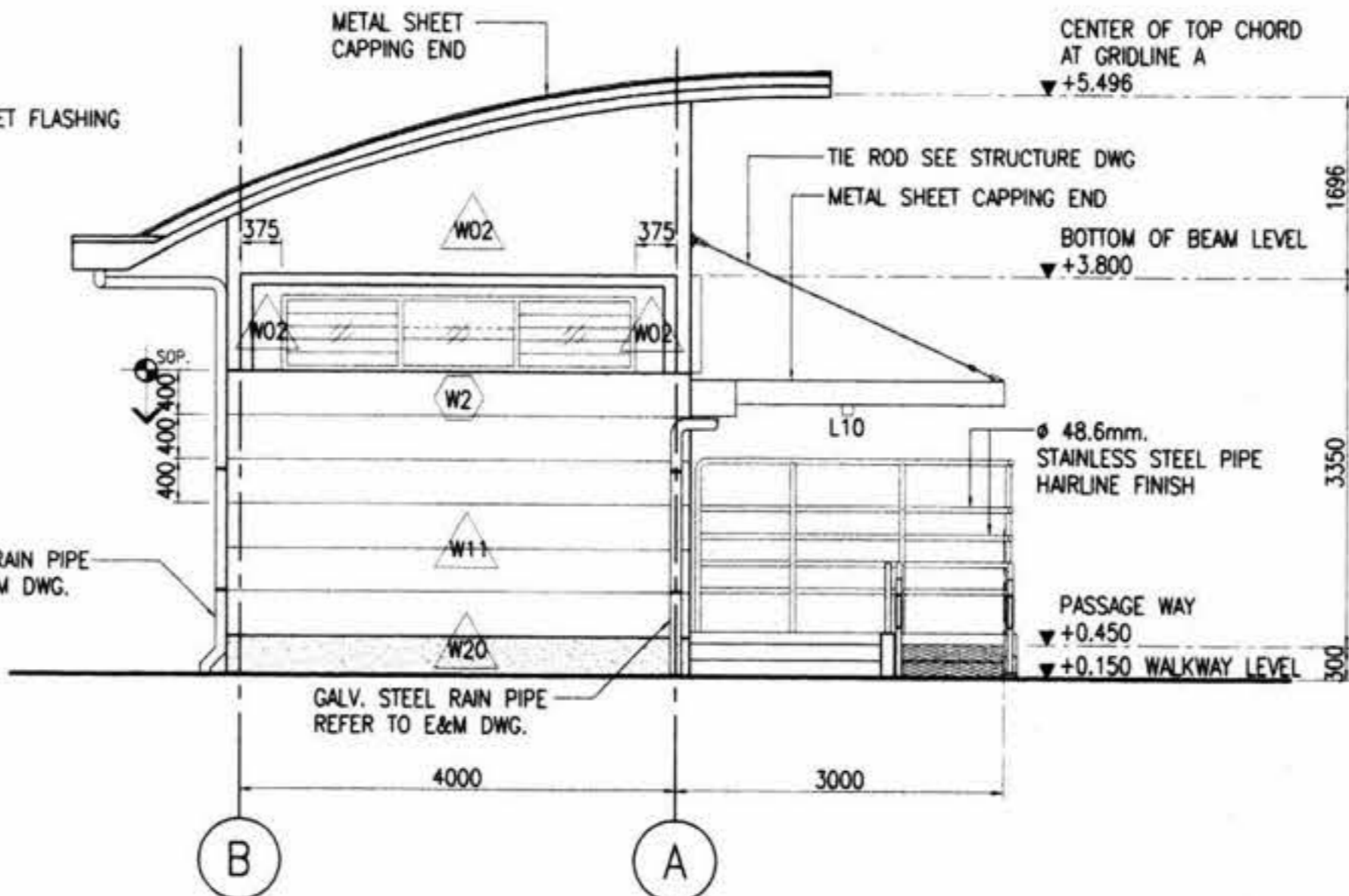
OVE ARUP AND PARTNERS THAILAND LTD
M.R.T. Chaloom Ratchamongkhon Line Underground Structures-North
The Designer verifies that the as-constructed details, as shown on this drawing, comply with the design intent.
[Signature] 21/5/04
Project Manager Date

<p>KINGDOM OF THAILAND OFFICE OF PRIME MINISTER MASS RAPID TRANSIT AUTHORITY OF THAILAND</p>	<p>PROJECT MANAGEMENT CONSULTANT MPMC J.V. De Leuw, Cather International Inc Mott MacDonald Limited Thai DCI Co Ltd Index International Group Co Ltd Epsilon Co Ltd Environmental Engineering Consultant Co Ltd</p>	<p>CONTRACTOR IOM JOINT VENTURE Hollan-Thal Development Public Co., Ltd. Obayashi Corporation Nishimatsu Construction Co., Ltd.</p>	<p>ORIGINATOR Hollan-Thal Development Public Co., Ltd.</p>	<p>DESIGNER KS. <i>[Signature]</i> 11/05/04</p>	<p>SCALE : 1:50 @ A1 1:100 @ A3 UNITS : mm.</p>	<p>M.R.T. CHALOEM RATCHAMONGKHON LINE UNDERGROUND STRUCTURES - NORTH MODIFICATION ABOVE KAMPHAENG PHET STATION PUBLIC TOILET 2 : REFLECTED CEILING PLAN</p>
	<p>BERGER - CSC1 CONSORTIUM LAURENCE INTERNATIONAL SINGAPORE ARUP CONSULTING ENGINEERS CO. LTD. ROBE CONSULTING ENGINEERS CO. LTD.</p>	<p>DESIGN CONSULTANTS ARUP Ove Arup & Partners International Limited G</p>	<p>DESIGN CHECKER CHL. <i>[Signature]</i> 13/5/04</p>	<p>PROJECT MANAGER VN. <i>[Signature]</i> 13/5/04</p>		

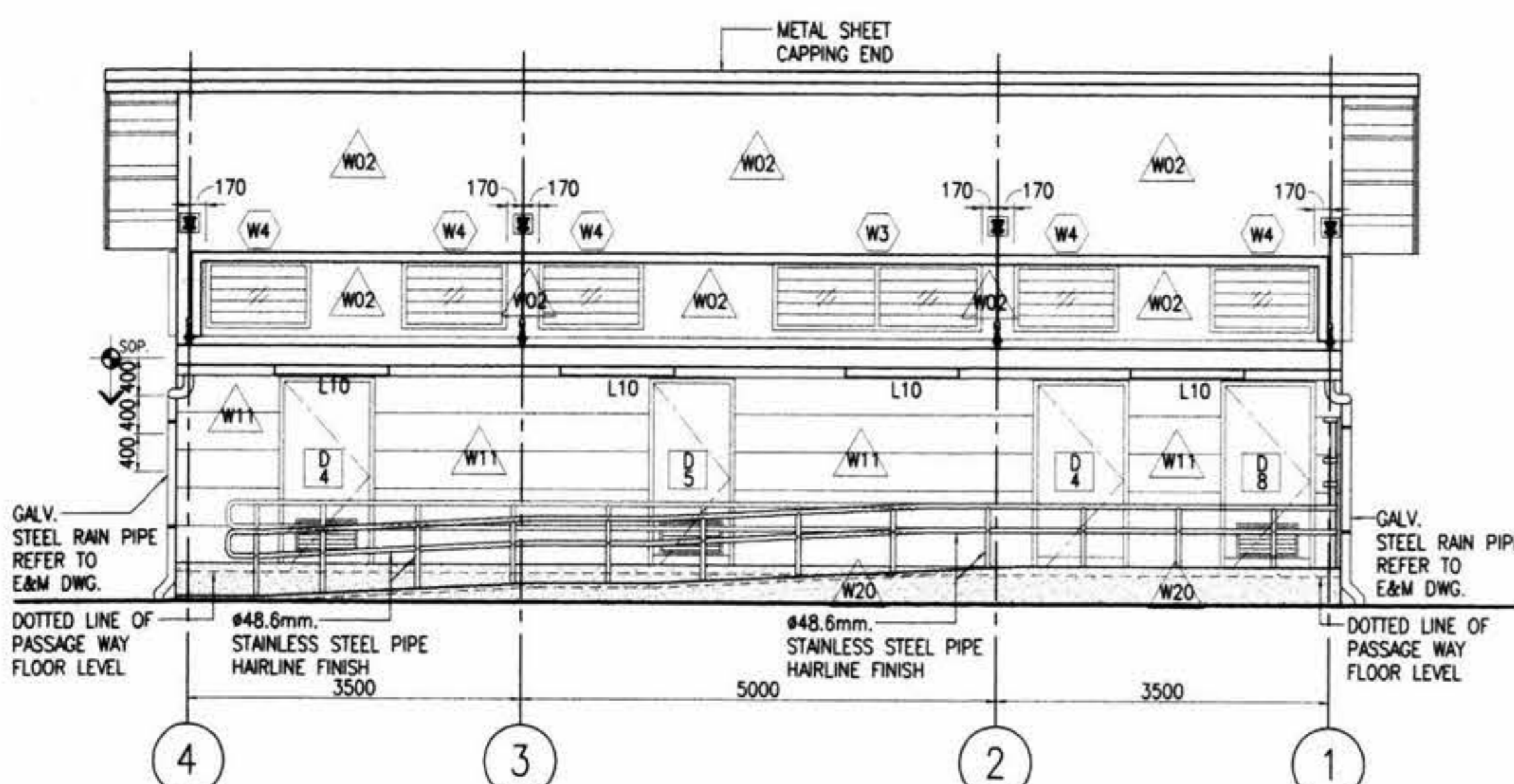
[Handwritten signatures and initials]



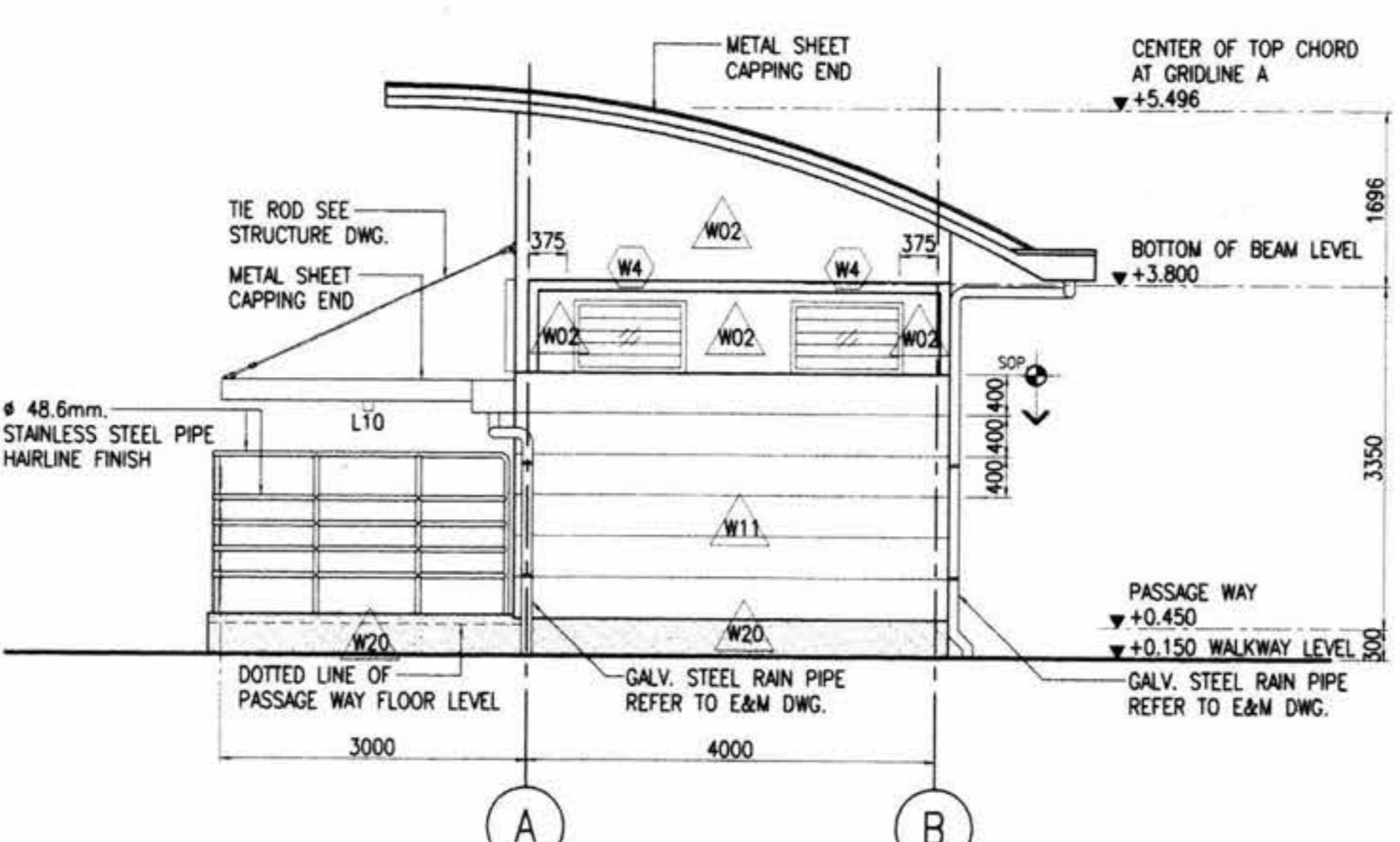
ELEVATION A
1:50



ELEVATION B
1:50



ELEVATION C
1:50



ELEVATION D
1:50

- NOTES:**
1. ALL DIMENSIONS IN MILLIMETERS UNLESS SHOWN OTHERWISE.
 2. ALL LEVELS INDICATED IN METERS.
 3. DRAWING TO SCALE WHEN PLOTTED AT A1.
 4. DO NOT SCALE DIMENSIONS FROM DRAWING. ALL DIMENSIONS TO BE CHECKED ON SITE.
 5. ARCHITECTURAL DRAWINGS ARE TO BE READ IN CONJUNCTION WITH THE STRUCTURAL DRAWINGS, E & M DRAWINGS AND SPECIFICATIONS.
 6. FOR STRUCTURAL SETTING OUT DIMENSIONS REFER TO STRUCTURAL DRAWINGS.
 7. FOR FULL DRAINAGE DETAILS REFER TO DRAINAGE DRAWINGS.
 8. FOR ROOM FINISHES REFER TO MATERIAL SPECIFICATION AND FINISHES SCHEDULE.

- REFERENCES :**
1. STANDARD ABBREVIATION, SYMBOLS, FINISHES SCHEDULE & CODE DEFINITION B/KP/8-041 & B/KP/8-553

- LEGENDS :**
- W02 = RENDERED BLOCKWORK/EMULSION PAINT
 - W11 = RENDERED BLOCKWORK PLASTERING WALL U GROOVE
 - W20 = SAND WASHED
- LEGENDS - ELECTRICAL :**
- L10 = 1x36w, 1200mm. SURFACE MOUNTED CORROSION RESISTANCE FLUORESCENT LUMINAIRE W/ ACRYLIC DIFFUSER.

AS CONSTRUCTED

AGREED
Berger - CSC1 Consortium
CSC1 Reference : DCS 127993
Date 14 July 04
Date 13/5/04

ION JOINT VENTURE
M.R.T. Chaloom Ratchamongkhon Line Underground Structures-North

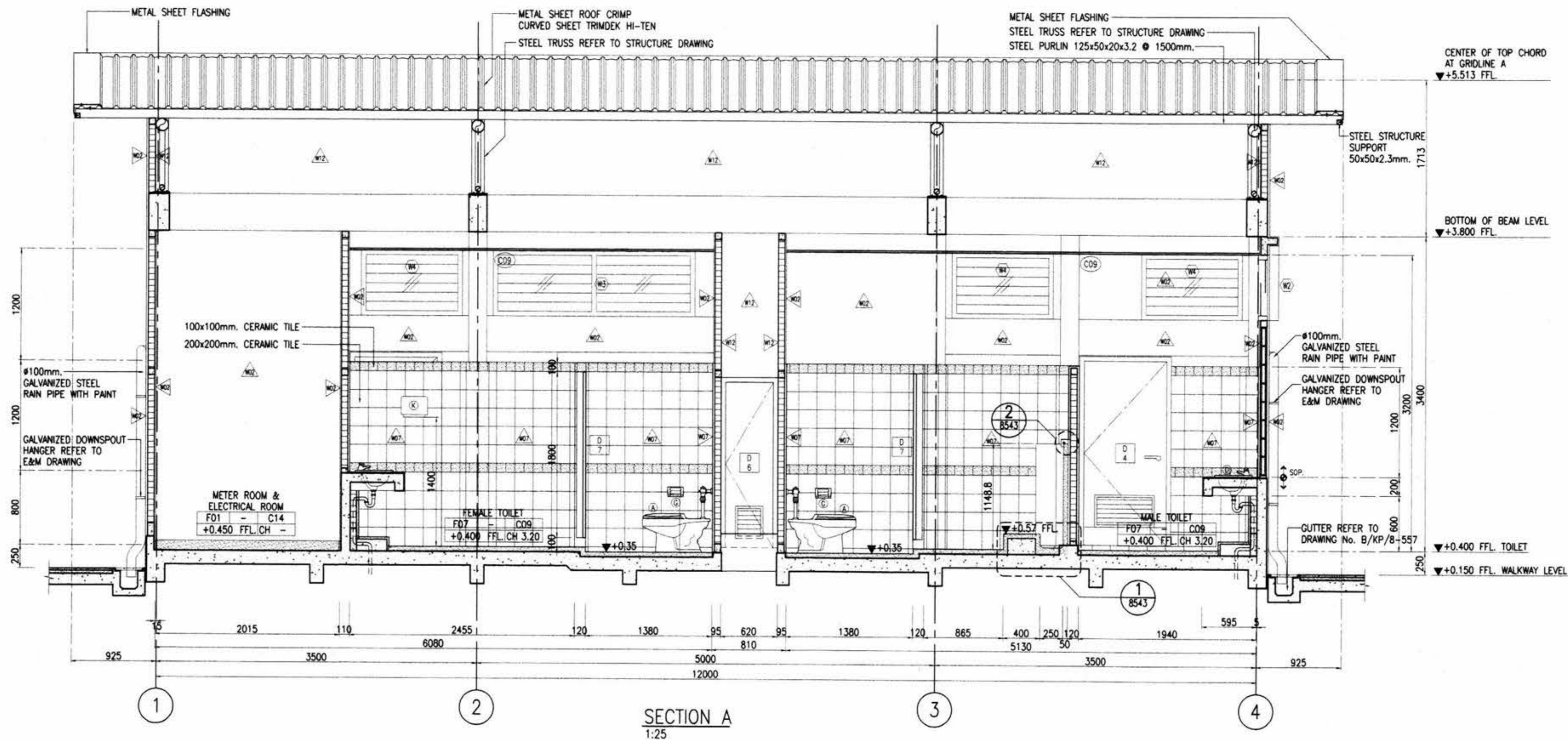
CVE ARUP AND PARTNERS (THAILAND) LTD.
M.R.T. Chaloom Ratchamongkhon Line Underground Structures-North

The drawing has been endorsed by the Contractor as a true record of the construction of the Permanent Works and of all temporary works which are to remain on the site.

Station/Tunnel: Project Manager
Date 13/5/04

<p>KINGDOM OF THAILAND OFFICE OF PRIME MINISTER MASS RAPID TRANSIT AUTHORITY OF THAILAND</p>	<p>PROJECT MANAGEMENT CONSULTANT MPMC J.V. De Leuw, Cather International Inc Mott MacDonald Limited Thai DCI Co Ltd Index International Group Co Ltd Epsilon Co Ltd Environmental Engineering Consultant Co Ltd</p>	<p>CONTRACTOR ION JOINT VENTURE Italian-Thai Development Public Co., Ltd. Obayashi Corporation Nishimatsu Construction Co., Ltd.</p>	<p>ORIGINATOR Italian-Thai Development Public Co., Ltd.</p>	<p>DESIGNER KS. 13/05/04</p>	<p>DESIGN CHECKER CHL. 17/05/04</p>	<p>PROJECT MANAGER VN. 13/5/04</p>	<p>DATE A 07/05/04</p>	<p>ISSUE FOR APPROVAL</p>	<p>DATE 07/05/04</p>	<p>CONTRACT UGN</p>	<p>DRAWING NO. B/KP/8-548</p>	<p>REVISION A</p>	<p>SHEET NO.</p>
	<p>BERGER - CSC1 CONSORTIUM LAWYER: ANAN CHAIKUM CONSULTING ENGINEERS CO., LTD. ENGINEERING CONSULTANT: LOUIS BERGER INTERNATIONAL, INC. PROJECT PLANNING SERVICE CO., LTD. P.U. ASSOCIATES CO., LTD.</p>	<p>ARUP Ove Arup & Partners International Limited</p>	<p>ION JOINT VENTURE Italian-Thai Development Public Co., Ltd. Obayashi Corporation Nishimatsu Construction Co., Ltd.</p>	<p>DATE 07/05/04</p>	<p>DATE 13/05/04</p>	<p>DATE 17/05/04</p>	<p>DATE 13/5/04</p>	<p>DATE 07/05/04</p>	<p>DATE 07/05/04</p>	<p>CONTRACT UGN</p>	<p>DRAWING NO. B/KP/8-548</p>	<p>REVISION A</p>	<p>SHEET NO.</p>

258813K13K5578.doc | 140504 - 10M 21905 007159451A



NOTES:

1. ALL DIMENSIONS IN MILLIMETERS UNLESS SHOWN OTHERWISE.
2. ALL LEVELS INDICATED IN METERS.
3. DRAWING TO SCALE WHEN PLOTTED AT A1.
4. DO NOT SCALE DIMENSIONS FROM DRAWING. ALL DIMENSIONS TO BE CHECKED ON SITE.
5. ARCHITECTURAL DRAWINGS ARE TO BE READ IN CONJUNCTION WITH THE STRUCTURAL DRAWINGS, E & M DRAWINGS AND SPECIFICATIONS.
6. FOR STRUCTURAL SETTING OUT DIMENSIONS REFER TO STRUCTURAL DRAWINGS.
7. FOR FULL DRAINAGE DETAILS REFER TO DRAINAGE DRAWINGS.
8. FOR ROOM FINISHES REFER TO MATERIAL SPECIFICATION AND FINISHES SCHEDULE.

REFERENCES :

1. STANDARD ABBREVIATION, SYMBOLS, FINISHES SCHEDULE & CODE DEFINITION B/KP/8-041, B/KP/8-553 AND B/KP/8-554
2. TILE ROD REFERENCE TO STRUCTURE DRAWING
3. STEEL TRUSS REFERENCE TO STRUCTURE DRAWING
4. SANITARY SCHEDULE REFER TO DWG. B/KP/8-554

LEGENDS :

- F07 = CERAMIC TILE FLOOR 200x200mm.
- W02 = RENDERED BLOCKWORK, EMULSION PAINT
- W07 = CERAMIC TILE WALL 200x200mm.
- W12 = RENDERED BLOCKWORK JOINT SHOW
- W20 = SAND WASHED
- C09 = GYPSUMBOARD CEILING T-BAR 600x600mm. W/ MOISTURE PROTECT

AS CONSTRUCTED

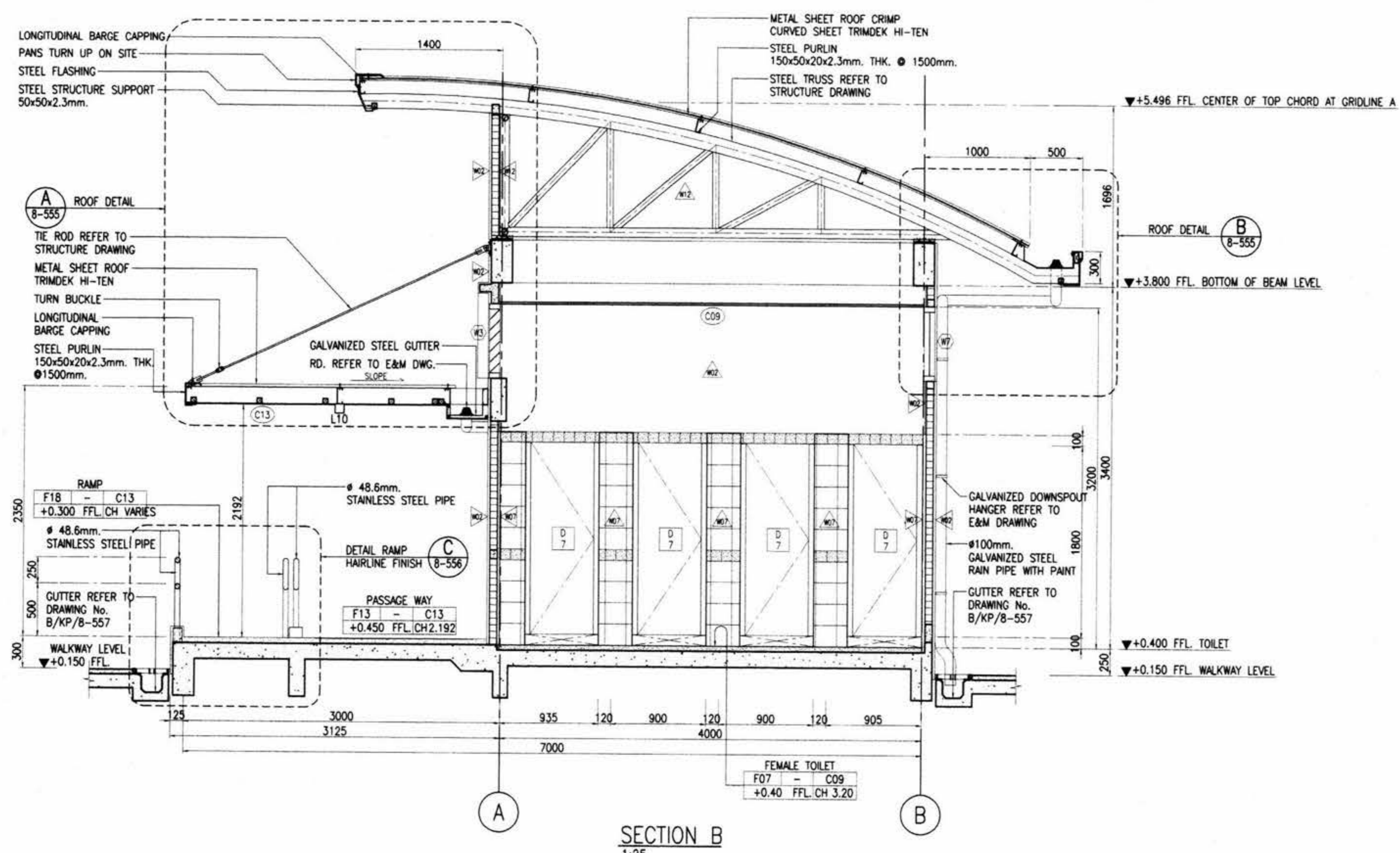
AGREED
Bergier - CSC1 Consortium
Date: 12 July 04
Date: 13 Aug 04

ION JOINT VENTURE
M.R.T. Chalerm Ratchamongkhon Line Underground Structures-North
This drawing has been endorsed by the Contractor as a true record of the construction of the Permanent Works and of all temporary works which are to remain on the site.
Date: 13/5/04
Station/Tunnel Project Manager

OVE ARUP AND PARTNERS THAILAND LTD.
M.R.T. Chalerm Ratchamongkhon Line Underground Structures-North
The Designer certifies that the as-constructed details, as shown on this drawing, comply with the design intent.
Date: 21/5/04
Project Manager

<p>KINGDOM OF THAILAND OFFICE OF PRIME MINISTER MASS RAPID TRANSIT AUTHORITY OF THAILAND</p>	<p>PROJECT MANAGEMENT CONSULTANT MPMC J.V. De Leuw, Cather International Inc Mott MacDonald Limited Thai DCI Co Ltd Index International Group Co Ltd Epsilon Co Ltd Environmental Engineering Consultant Co Ltd</p>	<p>CONTRACTOR ION JOINT VENTURE Hollan-Thai Development Public Co., Ltd. Obayashi Corporation Nishimatsu Construction Co., Ltd.</p>	<p>ORIGINATOR Hollan-Thai Development Public Co., Ltd.</p>	<p>DESIGNER KS. 17/05/04</p>	<p>DESIGN CHECKER CHL. 19/05/04</p>	<p>PROJECT MANAGER VN. 13/05/04</p>	<p>DATE A 07/05/04</p>	<p>ISSUE FOR APPROVAL</p>	<p>DATE 07/05/04</p>	<p>SCALE : 1:25 @ A1 1:50 @ A3</p>	<p>UNITS : mm.</p>	<p>M.R.T. CHALOEM RATCHAMONGKHON LINE UNDERGROUND STRUCTURES - NORTH MODIFICATION ABOVE KAMPHAENG PHET STATION PUBLIC TOILET 2 : SECTION A</p>	<p>CONTRACT : UGN</p>	<p>DRAWING NO. B/KP/8-549</p>	<p>REVISION : A</p>	<p>SHEET NO. :</p>
	<p>PROJECT MANAGEMENT CONSULTANT BERGER - CSC1 CONSORTIUM LAINYER INTERNATIONAL SINGAPORE SEA CONSULT ENGINEERING CO. LTD. ADAM CHAIKIN CONSULTING ENGINEERS CO. LTD. LUIS BERGER INTERNATIONAL INC. PROJECT PLANNING SERVICE CO. LTD. P.U. ASSOCIATES CO. LTD.</p>	<p>DESIGN CONSULTANTS ARUP Ove Arup & Partners International Limited GC DRI</p>	<p>DATE A 07/05/04</p>	<p>REVISION</p>	<p>DATE 07/05/04</p>	<p>DATE 07/05/04</p>	<p>DATE 07/05/04</p>	<p>DATE 07/05/04</p>	<p>DATE 07/05/04</p>	<p>DATE 07/05/04</p>	<p>DATE 07/05/04</p>	<p>DATE 07/05/04</p>	<p>DATE 07/05/04</p>	<p>DATE 07/05/04</p>	<p>DATE 07/05/04</p>	<p>DATE 07/05/04</p>

22 88812131K 0378.104 140904-204 81905 004155151A



- NOTES:**
1. ALL DIMENSIONS IN MILLIMETERS UNLESS SHOWN OTHERWISE.
 2. ALL LEVELS INDICATED IN METERS.
 3. DRAWING TO SCALE WHEN PLOTTED AT A1.
 4. DO NOT SCALE DIMENSIONS FROM DRAWING. ALL DIMENSIONS TO BE CHECKED ON SITE.
 5. ARCHITECTURAL DRAWINGS ARE TO BE READ IN CONJUNCTION WITH THE STRUCTURAL DRAWINGS, E & M DRAWINGS AND SPECIFICATIONS.
 6. FOR STRUCTURAL SETTING OUT DIMENSIONS REFER TO STRUCTURAL DRAWINGS.
 7. FOR FULL DRAINAGE DETAILS REFER TO DRAINAGE DRAWINGS.
 8. FOR ROOM FINISHES REFER TO MATERIAL SPECIFICATION AND FINISHES SCHEDULE.

- REFERENCES :**
1. STANDARD ABBREVIATION, SYMBOLS, FINISHES SCHEDULE & CODE DEFINITION B/KP/8-041 AND B/KP/8-553
 2. TILE ROD REFERENCE TO STRUCTURE DRAWING
 3. STEEL TRUSS REFERENCE TO STRUCTURE DRAWING
 4. SANITARY SCHEDULE REFER TO DWG. B/KP/8-554

- LEGENDS :**
- WALL**
- W02 = RENDERED BLOCKWORK, EMULSION PAINT
 - W07 = CERAMIC TILE WALL 200x200mm.
 - W11 = RENDER BLOCKWORK PLASTERING WALL U GROOVE
 - W12 = RENDERED BLOCKWORK JOINT SHOW
- CEILING**
- C09 = GYPSUMBOARD CEILING T-BAR 600x600mm. W/ MOISTURE PROTECT
 - C13 = VIVA BOARD 8mm. WITH PAINT
- FLOOR**
- F07 = CERAMIC TILE FLOOR 200x200mm.
 - F13 = CERAMIC FLOOR TILE / SAND WASHED
 - F18 = SAND WASHED

SECTION B
1:25

AS CONSTRUCTED

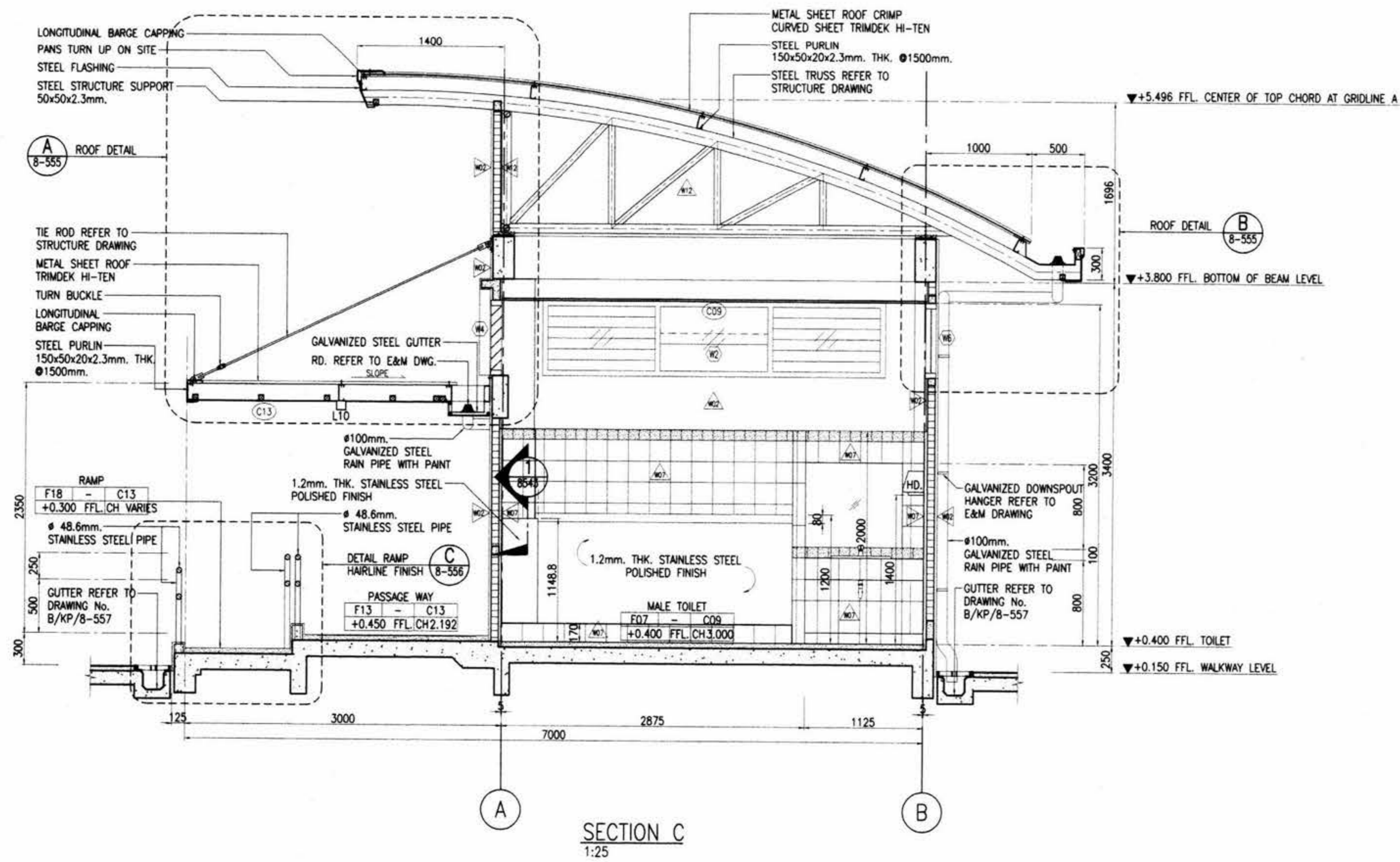
AGREED
Berger - CSC1 Consortium
DSC1 Reference: DCS 127992
Date: 12 Jul. 04
Date: 13/5/04
Date: 21/5/04

ION JOINT VENTURE
M.R.T. Chalerm Ratchamongkhon Line Underground Structures - North
This drawing has been endorsed by the Contractor as a true record of the construction of the Permanent Works and all temporary works which are to remain on the site.
Date: 13/5/04
Station/Tunnel Project Manager

OVE ARUP AND PARTNERS THAILAND LTD.
M.R.T. Chalerm Ratchamongkhon Line Underground Structures - North
The Designer certifies that the as - constructed details, as shown on this drawing, comply with the design intent.
Date: 21/5/04
Project Manager

<p>KINGDOM OF THAILAND OFFICE OF PRIME MINISTER MASS RAPID TRANSIT AUTHORITY OF THAILAND</p>	<p>PROJECT MANAGEMENT CONSULTANT MPMC J.V. De Leuw, Cather International Inc Mott MacDonald Limited Thai DCI Co Ltd Index International Group Co Ltd Epsilon Co Ltd Environmental Engineering Consultant Co Ltd</p>	<p>CONTRACTOR ION JOINT VENTURE Italian-Thai Development Public Co., Ltd. Obayashi Corporation Nishimatsu Construction Co., Ltd.</p>	<p>ORIGINATOR Italian-Thai Development Public Co., Ltd.</p>	<p>DESIGNER KS. 11/6/04</p>	<p>DESIGN CHECKER CHL. 13/05/04</p>	<p>PROJECT MANAGER VN. 13/5/04</p>	<p>DATE 07/05/04</p>	<p>ISSUE FOR APPROVAL</p>	<p>DATE 07/05/04</p>	<p>CONTRACT UGN</p>	<p>DRAWING NO. B/KP/8-550</p>	<p>REVISION A</p>	<p>SHEET NO.</p>
	<p>PROJECT MANAGEMENT CONSULTANT BERGER - CSC1 CONSORTIUM ARUP CONSULTANTS INTERNATIONAL GROUP H ENGINEERS CO. LTD. LOUIS BERGER INTERNATIONAL, INC. CO. LTD. SEA CONSULT ENGINEERING CO. LTD. ROSE CONSULTANT CO. LTD. SHENRUP CIVILING P. U. ASSOCIATES CO. LTD.</p>	<p>DESIGN CONSULTANTS ARUP Ove Arup & Partners International Limited GC ORNL</p>	<p>DESIGNER KS. 11/6/04</p>	<p>DESIGN CHECKER CHL. 13/05/04</p>	<p>PROJECT MANAGER VN. 13/5/04</p>	<p>DATE 07/05/04</p>	<p>ISSUE FOR APPROVAL</p>	<p>DATE 07/05/04</p>	<p>CONTRACT UGN</p>	<p>DRAWING NO. B/KP/8-550</p>	<p>REVISION A</p>	<p>SHEET NO.</p>	

Handwritten signatures and initials at the bottom right of the drawing.



- NOTES:**
1. ALL DIMENSIONS IN MILLIMETERS UNLESS SHOWN OTHERWISE.
 2. ALL LEVELS INDICATED IN METERS.
 3. DRAWING TO SCALE WHEN PLOTTED AT A1.
 4. DO NOT SCALE DIMENSIONS FROM DRAWING. ALL DIMENSIONS TO BE CHECKED ON SITE.
 5. ARCHITECTURAL DRAWINGS ARE TO BE READ IN CONJUNCTION WITH THE STRUCTURAL DRAWINGS, E & M DRAWINGS AND SPECIFICATIONS.
 6. FOR STRUCTURAL SETTING OUT DIMENSIONS REFER TO STRUCTURAL DRAWINGS.
 7. FOR FULL DRAINAGE DETAILS REFER TO DRAINAGE DRAWINGS.
 8. FOR ROOM FINISHES REFER TO MATERIAL SPECIFICATION AND FINISHES SCHEDULE.
- REFERENCES :**
1. STANDARD ABBREVIATION, SYMBOLS, FINISHES SCHEDULE & CODE DEFINITION B/KP/8-041 AND B/KP/8-553
 2. TILE ROD REFERENCE TO STRUCTURE DRAWING
 3. STEEL TRUSS REFERENCE TO STRUCTURE DRAWING
 4. SANITARY SCHEDULE REFER TO DWG. B/KP/8-554

- LEGENDS :**
- WALL**
- W02 = RENDERED BLOCKWORK, EMULSION PAINT
 - W07 = CERAMIC TILE WALL 200x200mm.
 - W11 = RENDER BLOCKWORK PLASTERING WALL U GROOVE
 - W12 = RENDERED BLOCKWORK JOINT SHOW
- CEILING**
- C09 = GYPSUMBOARD CEILING T-BAR 600x600mm. W/ MOISTURE PROTECT
 - C13 = VIVA BOARD 8mm. WITH PAINT
- FLOOR**
- F07 = CERAMIC TILE FLOOR 200x200mm.
 - F13 = CERAMIC FLOOR TILE / SAND WASHED
 - F18 = SAND WASHED

SECTION C
1:25

AS CONSTRUCTED

AGREED
Berger - CSC1 Consortium
CSC1 Reference : DCS 12793
Date 14 July 04
Pring Thudhany 4 Aug. 04
CSC1 Authorized Signature Date

ION JOINT VENTURE
M.R.T. Chalerm Ratchamongkhon Line Underground Structures-North
The drawing has been endorsed by the Contractor as a true record of the construction of the Permanent Works and of all temporary works which are to remain on the site.
[Signature] 13/5/04
Station/Tunnel Project Manager Date

OVE ARUP AND PARTNERS THAILAND LTD.
M.R.T. Chalerm Ratchamongkhon Line Underground Structures-North
The Designer certifies that the as - constructed details, as shown on this drawing, comply with the design intent.
[Signature] 21/5/04
Project Manager Date

<p>KINGDOM OF THAILAND OFFICE OF PRIME MINISTER MASS RAPID TRANSIT AUTHORITY OF THAILAND</p>	<p>PROJECT MANAGEMENT CONSULTANT MPMC J.V. De Leuw, Cather International Inc Mott MacDonald Limited Thai DCI Co Ltd Index International Group Co Ltd Epsilon Co Ltd Environmental Engineering Consultant Co Ltd</p>	<p>CONTRACTOR ION JOINT VENTURE Italian-Thai Development Public Co., Ltd. Obayashi Corporation Nishimatsu Construction Co., Ltd.</p>	<p>ORIGINATOR Italian-Thai Development Public Co., Ltd.</p>	<p>DESIGNER KS. 13/05/04</p>	<p>DESIGN CHECKER CHL. 13/05/04</p>	<p>PROJECT MANAGER VN. 13/5/04</p>	<p>DATE A 07/05/04 ISSUE FOR APPROVAL</p>	<p>SCALE : 1:25 A1 1:50 A3</p>	<p>UNITS : mm.</p>	<p>DATE : 07/05/04</p>	<p>CONTRACT : UGN</p>	<p>DRAWING NO. : B/KP/8-551</p>	<p>REVISION : A</p>	<p>SHEET NO. : 1</p>
	<p>PROJECT MANAGEMENT CONSULTANT BERGER - CSC1 CONSORTIUM ARUP CONSULTING ENGINEERS CO. LTD. LOUIS BERGER INTERNATIONAL INC. SEA CONSULTING ENGINEERS CO. LTD. ROSE CONSULTANT CO. LTD. EVERSPRING CIVIL INC.</p>	<p>DESIGN CONSULTANTS ARUP Ove Arup & Partners International Limited ION</p>	<p>DATE : 07/05/04 ISSUE FOR APPROVAL</p>	<p>SCALE : 1:25 A1 1:50 A3</p>	<p>UNITS : mm.</p>	<p>DATE : 07/05/04</p>	<p>CONTRACT : UGN</p>	<p>DRAWING NO. : B/KP/8-551</p>	<p>REVISION : A</p>	<p>SHEET NO. : 1</p>				


[Handwritten signatures and initials]

ภาคผนวก ข.

งานจ้างปรับปรุงพื้นที่เช่า ห้องน้ำ และติดตั้งระบบผลิตไฟฟ้าด้วยพลังงานแสงอาทิตย์บนหลังคา (Solar Rooftop) บริเวณพื้นที่แผงค้าสถานีกำแพงเพชร ประจำปีงบประมาณ 2566

Handwritten signatures and initials in blue ink, including the name 'วิจิตร' (Wichit) and other illegible signatures.

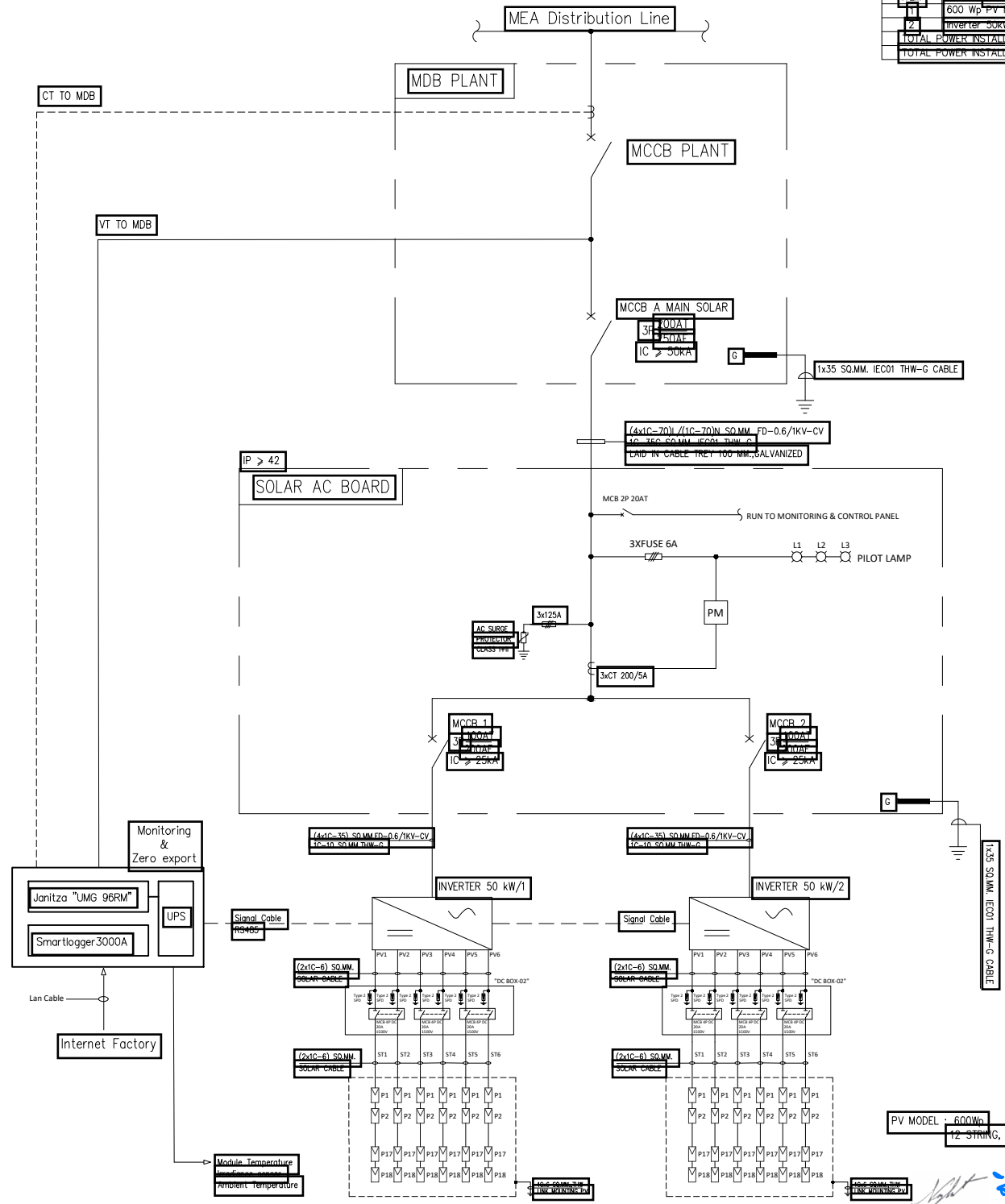
รูปแบบการติดตั้งระบบผลิตไฟฟ้าด้วยพลังงานแสงอาทิตย์บนหลังคา (Solar Rooftop) ฝั่งตรงข้ามตลาด อดทก.



1/2021 PV มร. นนทบุรี

Signature

SOLAR ROOFTOP FOR MRT Kamphaengphet Station				
ITEM	DESCRIPTIONS	Q'ty	Module	REMARK
1	600 Wp PV Module	216	Module	
2	Inverter 50kW	2	Inverter	
TOTAL POWER INSTALLATION (DC)			129.60 kWp	
TOTAL POWER INSTALLATION (AC)			100 kVA	



PV MODEL - 600Wp
12-STRING, 18 PV/1 STRING

Handwritten notes and signatures in blue ink.

SINGLE LINE DIAGRAM
SCALE NONE

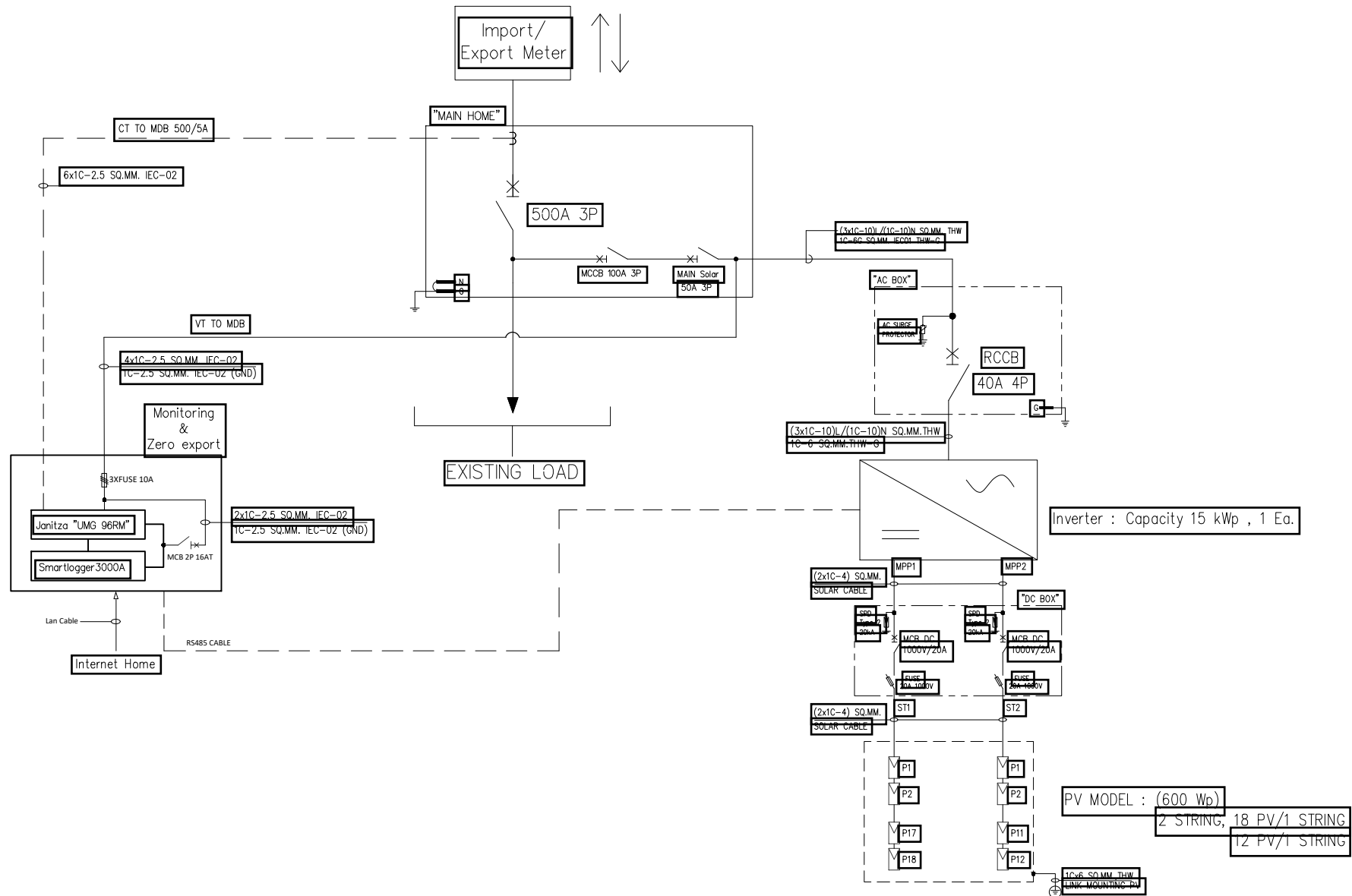
รูปแบบการติดตั้งระบบผลิตไฟฟ้าด้วยพลังงานแสงอาทิตย์บนหลังคา (Solar Rooftop) ฝั่งตลาดนัดจตุจักร



Handwritten notes and signatures in blue ink at the bottom right corner of the image. The text includes the number '13/21', the acronym 'PV MW', and several illegible signatures.

EQUIPMENT SPECIFICATION TABLE

PV MODULE	: 600Wp	x 30 Ea.
INVERTER	: 15 kW	x 1 Ea.
CAPACITY	: 18 kWp	



SINGLE LINE DIAGRAM
SCALE NONE

Handwritten signatures and notes in blue ink, including 'PV SW' and '10/10/2015'.

ใบเสนอราคาจ้างด้วยวิธีประกวดราคาอิเล็กทรอนิกส์ (e-bidding)

เรียน(ระบุตำแหน่งหัวหน้าหน่วยงานของรัฐ).....

๑. ข้าพเจ้า.....(ระบุชื่อบริษัท ห้าง ร้าน).....สำนักงานใหญ่ตั้งอยู่เลขที่
.....ถนน.....ตำบล/แขวง.....

อำเภอ/เขต.....จังหวัด.....โทรศัพท์.....

โดย.....ผู้ลงนามข้างท้ายนี้ (ในกรณีผู้รับจ้างเป็นบุคคลธรรมดาให้ใช้ข้อความว่า

ข้าพเจ้า.....(ระบุชื่อบุคคลธรรมดา).....อยู่บ้านเลขที่

.....ถนน.....ตำบล/แขวง.....

อำเภอ/เขต.....จังหวัด.....ผู้ถือบัตรประจำตัวประชาชน

เลขที่.....โทรศัพท์.....โดย.....ได้พิจารณา

เงื่อนไขต่างๆ ในเอกสารประกวดราคาอิเล็กทรอนิกส์ และเอกสารเพิ่มเติม (ถ้ามี) เลขที่.....

โดยตลอดและยอมรับข้อกำหนดและเงื่อนไขนั้นแล้ว รวมทั้งรับรองว่า ข้าพเจ้าเป็นผู้มีคุณสมบัติครบถ้วน

ตามที่กำหนดและไม่เป็นผู้ทำงานของหน่วยงานของรัฐ

๒. ข้าพเจ้าขอเสนอที่จะทำงานจ้าง.....ตามข้อกำหนดเงื่อนไขรายละเอียด

แห่งเอกสารประกวดราคาอิเล็กทรอนิกส์ ตามราคาที่ได้ระบุไว้ในใบเสนอราคานี้ เป็นเงินทั้งสิ้น

.....บาท (.....) ซึ่งได้รวมภาษีมูลค่าเพิ่มตลอดจนภาษีอากรอื่นๆ

และค่าใช้จ่ายที่ส่งไปไว้ด้วยแล้ว

๓. ข้าพเจ้าจะยื่นคำเสนอราคานี้เป็นระยะเวลา.....วัน ตั้งแต่วันยื่นข้อเสนอ

และ.....^๑ อาจรับคำเสนอนี้ ณ เวลาใดก็ได้ก่อนที่จะครบกำหนดระยะเวลาดังกล่าว หรือระยะเวลา

ที่ได้ยื่นออกไปตามเหตุผลอันสมควรที่.....^๑ ร้องขอ

๔. ข้าพเจ้ารับรองว่าจะส่งมอบงานตามเงื่อนไขที่เอกสารประกวดราคาอิเล็กทรอนิกส์กำหนดไว้

๕. ในกรณีที่ข้าพเจ้าได้รับการพิจารณาให้เป็นผู้ชนะการประกวดราคาอิเล็กทรอนิกส์

ข้าพเจ้ารับรองที่จะ

๕.๑ ทำสัญญาตามแบบสัญญาจ้างแนบท้ายเอกสารการประกวดราคาอิเล็กทรอนิกส์หรือ

ตามที่สำนักงานอัยการสูงสุดได้แก้ไขเพิ่มเติมแล้ว กับ.....^๑ ภายใน.....วัน นับถัดจากวันที่

ได้รับหนังสือให้ไปทำสัญญา

๕.๒ มอบหลักประกันการปฏิบัติตามสัญญา ตามที่ระบุไว้ในข้อ ๗ ของเอกสารการประกวดราคา

อิเล็กทรอนิกส์ ให้แก่.....^๑ ขณะที่ได้ลงนามในสัญญาเป็นจำนวนร้อยละ.....ของราคาตามสัญญา

ที่ได้ระบุไว้ในใบเสนอราคานี้ เพื่อเป็นหลักประกันการปฏิบัติตามสัญญาโดยถูกต้องและครบถ้วน

หากข้าพเจ้าไม่ปฏิบัติให้ครบถ้วนตามที่ระบุในข้อ ๕.๑ และ/หรือข้อ ๕.๒ ดังกล่าว

ข้างต้น ข้าพเจ้ายอมชดใช้ค่าเสียหายใดๆ ที่อาจมีแก่.....^๑ และ.....^๑ มีสิทธิจะให้

ผู้ยื่นข้อเสนอรายอื่นเป็นผู้ชนะการประกวดราคาอิเล็กทรอนิกส์ได้ หรือ.....^๑ อาจดำเนินการ

จัดจ้างการประกวดราคาอิเล็กทรอนิกส์ใหม่ก็ได้

๖. ข้าพเจ้ายอมรับว่า.....^๑ ไม่มีความผูกพันที่จะรับคำเสนอนี้ หรือใบเสนอราคาใดๆ

รวมทั้งไม่ต้องรับผิดชอบในค่าใช้จ่ายใดๆ อันอาจเกิดขึ้นในการที่ข้าพเจ้าได้เข้ายื่นข้อเสนอครั้งนี้

๗. เพื่อเป็นประกันในการปฏิบัติโดยถูกต้อง ตามที่ได้ทำความเข้าใจและตามความผูกพันแห่ง คำเสนอนี้ ข้าพเจ้าขอมอบ.....เพื่อเป็นหลักประกันการเสนอราคา เป็นจำนวนเงิน.....บาท (.....) มาพร้อมนี้

๘. ข้าพเจ้าได้ตรวจทานตัวเลขที่ได้ยื่นพร้อมใบเสนอราคานี้ โดยละเอียดแล้ว และเข้าใจดีว่า^๑ ไม่ต้องรับผิดชอบใดๆ ในความผิดพลาดหรือตกหล่น

๙. ใบเสนอราคานี้ ได้ยื่นเสนอโดยบริสุทธิ์ยุติธรรม และปราศจากกลฉ้อฉล หรือการสมรู้ร่วมคิดกัน โดยไม่ชอบด้วยกฎหมายกับบุคคลใดบุคคลหนึ่ง หรือหลายบุคคล หรือกับห้างหุ้นส่วน บริษัทใดๆ ที่ได้ยื่นข้อเสนอ ในคราวเดียวกัน

เสนอมา ณ วันที่..... เดือน..... พ.ศ.

ลงชื่อ

(.....)

ตำแหน่ง.....

หมายเหตุ

^๑ ให้ระบุชื่อย่อของหน่วยงานของรัฐที่ดำเนินการจัดจ้าง เช่น กรม หรือจังหวัด หรือที่ไอที เป็นต้น

เอกสารฉบับนี้ไม่ต้องจัดทำเพื่อเสนอในระบบ e-GP

แบบสัญญา
สัญญาจ้างทำของ

สัญญาเลขที่..... (๑).....

สัญญาฉบับนี้ทำขึ้น ณ

ตำบล/แขวง..... อำเภอ/เขต.....

จังหวัด.....เมื่อวันที่ เดือน พ.ศ.

ระหว่าง..... (๒)

โดย (๓)

ซึ่งต่อไปในสัญญานี้เรียกว่า “ผู้ว่าจ้าง” ฝ่ายหนึ่ง กับ..... (๔ ก)

ซึ่งจดทะเบียนเป็นนิติบุคคล ณ

มีสำนักงานใหญ่อยู่เลขที่ถนน.....ตำบล/แขวง.....

อำเภอ/เขต.....จังหวัด.....โดย.....

ผู้มีอำนาจลงนามผูกพันนิติบุคคลปรากฏตามหนังสือรับรองของสำนักงานทะเบียนหุ้นส่วนบริษัท

ลงวันที่..... (๕) (และหนังสือมอบอำนาจลงวันที่)

แนบท้ายสัญญานี้ (๖) (ในกรณีที่ผู้รับจ้างเป็นบุคคลธรรมดาให้ใช้ข้อความว่า กับ (๔ ข)

อยู่บ้านเลขที่ถนน.....ตำบล/แขวง

อำเภอ/เขต.....จังหวัด..... ผู้ถือบัตรประจำตัวประชาชน

เลขที่..... ดังปรากฏตามสำเนาบัตรประจำตัวประชาชนแนบท้ายสัญญานี้) ซึ่งต่อไป

ในสัญญานี้เรียกว่า “ผู้รับจ้าง” อีกฝ่ายหนึ่ง

คู่สัญญาได้ตกลงกันมีข้อความดังต่อไปนี้

ข้อ ๑ ข้อตกลงว่าจ้าง

ผู้ว่าจ้างตกลงจ้างและผู้รับจ้างตกลงรับจ้างทำงาน..... (๗)

ณ ตำบล/แขวง..... อำเภอ/เขต

จังหวัด..... ตามข้อกำหนดและเงื่อนไขแห่งสัญญานี้รวมทั้งเอกสารแนบท้ายสัญญา

ผู้รับจ้างตกลงที่จะจัดหาแรงงานและวัสดุ เครื่องมือเครื่องใช้ ตลอดจนอุปกรณ์ต่าง ๆ

ชนิดดีเพื่อใช้ในงานจ้างตามสัญญานี้

ข้อ ๒ เอกสารอันเป็นส่วนหนึ่งของสัญญา

เอกสารแนบท้ายสัญญาดังต่อไปนี้ให้ถือเป็นส่วนหนึ่งของสัญญานี้

๒.๑ ผนวก ๑.....(รายละเอียดงานจ้าง)..... จำนวน.....(.....) หน้า

๒.๒ ผนวก ๒.....(ใบเสนอราคา)..... จำนวน.....(.....) หน้า

..... ฯลฯ.....

ความใดในเอกสารแนบท้ายสัญญาที่ขัดหรือแย้งกับข้อความในสัญญานี้ ให้ใช้ข้อความในสัญญานี้บังคับ และในกรณีที่เอกสารแนบท้ายสัญญาขัดแย้งกันเอง ผู้รับจ้างจะต้องปฏิบัติตามคำวินิจฉัยของผู้ว่าจ้าง คำวินิจฉัยของผู้ว่าจ้างให้ถือเป็นที่สุด และผู้รับจ้างไม่มีสิทธิเรียกร้องค่าจ้าง หรือค่าเสียหาย หรือค่าใช้จ่ายใด ๆ เพิ่มเติมจากผู้ว่าจ้างทั้งสิ้น

ข้อ ๓ หลักประกันการปฏิบัติตามสัญญา

ในขณะที่ทำสัญญานี้ผู้รับจ้างได้นำหลักประกันเป็น..... (๘)
เป็นจำนวนเงิน..... บาท (.....) ซึ่งเท่ากับร้อยละ.....(๙).....(.....)

ของราคาค่าจ้างตามสัญญา มามอบให้แก่ผู้ว่าจ้างเพื่อเป็นหลักประกันการปฏิบัติตามสัญญานี้

(๑๐) กรณีผู้รับจ้างใช้หนังสือค้ำประกันมาเป็นหลักประกันการปฏิบัติตามสัญญา หนังสือค้ำประกันดังกล่าวจะต้องออกโดยธนาคารที่ประกอบกิจการในประเทศไทย หรือโดยบริษัทเงินทุน หรือบริษัทเงินทุนหลักทรัพย์ที่ได้รับอนุญาตให้ประกอบกิจการเงินทุนเพื่อการพาณิชย์และประกอบธุรกิจ ค้ำประกันตามประกาศของธนาคารแห่งประเทศไทย ตามรายชื่อบริษัทเงินทุนที่ธนาคารแห่งประเทศไทย แจ้งเวียนให้ทราบตามแบบที่คณะกรรมการนโยบายการจัดซื้อจัดจ้างและการบริหารพัสดุภาครัฐกำหนด หรืออาจเป็นหนังสือค้ำประกันอิเล็กทรอนิกส์ตามวิธีการที่กรมบัญชีกลางกำหนดก็ได้ และจะต้องมีอายุ การค้ำประกันตลอดไปจนกว่าผู้รับจ้างพ้นข้อผูกพันตามสัญญานี้

หลักประกันที่ผู้รับจ้างนำมามอบให้ตามวรรคหนึ่ง จะต้องมีอายุครอบคลุมความรับผิดชอบ ทั้งปวงของผู้รับจ้างตลอดอายุสัญญา ถ้าหลักประกันที่ผู้รับจ้างนำมามอบให้ดังกล่าวลดลงหรือเสื่อมค่าลง หรือมีอายุไม่ครอบคลุมถึงความรับผิดชอบของผู้รับจ้างตลอดอายุสัญญา ไม่ว่าจะด้วยเหตุใด ๆ ก็ตาม รวมถึงกรณี ผู้รับจ้างส่งมอบงานล่าช้าเป็นเหตุให้ระยะเวลาแล้วเสร็จหรือวันครบกำหนดความรับผิดชอบในความชำรุด บกพร่องตามสัญญาเปลี่ยนแปลงไป ไม่ว่าจะเกิดขึ้นคราวใด ผู้รับจ้างต้องหาหลักประกันใหม่หรือ หลักประกันเพิ่มเติมให้มีจำนวนครบถ้วนตามวรรคหนึ่งนำมามอบให้แก่ผู้ว่าจ้างภายใน..... (.....) วัน นับถัดจากวันที่ได้รับแจ้งเป็นหนังสือจากผู้ว่าจ้าง

หลักประกันที่ผู้รับจ้างนำมามอบไว้ตามข้อนี้ ผู้ว่าจ้างจะคืนให้แก่ผู้รับจ้างโดยไม่มี ดอกเบี้ยเมื่อผู้รับจ้างพ้นจากข้อผูกพันและความรับผิดชอบทั้งปวงตามสัญญานี้แล้ว

ข้อ ๔ ค่าจ้างและการจ่ายเงิน

(๑๑) (ก) สำหรับการจ่ายเงินค่าจ้างให้ผู้รับจ้างเป็นงวด

ผู้ว่าจ้างตกลงจ่ายและผู้รับจ้างตกลงรับเงินค่าจ้างจำนวนเงิน.....บาท (.....) ซึ่งได้รวมภาษีมูลค่าเพิ่ม จำนวน.....บาท (.....)

ตลอดจนภาษีอากรอื่น ๆ และค่าใช้จ่ายทั้งปวงด้วยแล้ว โดยกำหนดการจ่ายเงินเป็นงวด ๆ ดังนี้

งวดที่ ๑ เป็นจำนวนเงิน.....บาท (.....)

เมื่อผู้รับจ้างได้ปฏิบัติงาน.....ให้แล้วเสร็จภายใน.....

งวดที่ ๒ เป็นจำนวนเงิน.....บาท (.....)

เมื่อผู้รับจ้างได้ปฏิบัติงาน.....ให้แล้วเสร็จภายใน.....

..... ฯลฯ.....

งวดสุดท้าย เป็นจำนวนเงิน.....บาท (.....)

เมื่อผู้รับจ้างได้ปฏิบัติงานทั้งหมดให้แล้วเสร็จเรียบร้อยตามสัญญาและผู้ว่าจ้างได้ตรวจรับงานจ้างตามข้อ ๑๑ ไว้โดยครบถ้วนแล้ว

(๑๒) (ข) สำหรับการจ่ายเงินค่าจ้างให้ผู้รับจ้างครั้งเดียว

ผู้ว่าจ้างตกลงจ่ายและผู้รับจ้างตกลงรับเงินค่าจ้างจำนวนเงิน.....บาท (.....) ซึ่งได้รวมภาษีมูลค่าเพิ่ม จำนวน.....บาท (.....)

ตลอดจนภาษีอากรอื่น ๆ และค่าใช้จ่ายทั้งปวงด้วยแล้ว เมื่อผู้รับจ้างได้ปฏิบัติงานทั้งหมดให้แล้วเสร็จ เรียบร้อยตามสัญญาและผู้ว่าจ้างได้ตรวจรับงานจ้างตามข้อ ๑๑ ไว้โดยครบถ้วนแล้ว

(๑๓) การจ่ายเงินตามเงื่อนไขแห่งสัญญา ผู้ว่าจ้างจะโอนเงินเข้าบัญชีเงินฝากธนาคารของผู้รับจ้าง ชื่อธนาคาร.....สาขา.....ชื่อบัญชี.....เลขที่บัญชี..... ทั้งนี้ ผู้รับจ้างตกลงเป็นผู้รับภาระเงินค่าธรรมเนียมหรือค่าบริการอื่นใดเกี่ยวกับการโอน รวมทั้งค่าใช้จ่ายอื่นใด (ถ้ามี) ที่ธนาคารเรียกเก็บ และยินยอมให้มีการหักเงินดังกล่าวจากจำนวนเงินโอนในงวดนั้น ๆ (ความในวรรคนี้ใช้สำหรับกรณีที่หน่วยงานของรัฐจะจ่ายเงินตรงให้แก่ผู้รับจ้าง (ระบบ Direct Payment) โดยการโอนเงินเข้าบัญชีเงินฝากธนาคารของผู้รับจ้างตามแนวทางที่กระทรวงการคลังหรือหน่วยงานของรัฐเจ้าของงบประมาณเป็นผู้กำหนด แล้วแต่กรณี)

(๑๔) ข้อ ๕ เงินค่าจ้างล่วงหน้า

ผู้ว่าจ้างตกลงจ่ายเงินค่าจ้างล่วงหน้าให้แก่ผู้รับจ้าง เป็นจำนวนเงิน.....บาท (.....) ซึ่งเท่ากับร้อยละ.....(.....) ของราคาค่าจ้างตามสัญญาที่ระบุไว้ในข้อ ๔

เงินค่าจ้างล่วงหน้าดังกล่าวจะจ่ายให้ภายหลังจากที่ผู้รับจ้างได้วางหลักประกันการรับเงินค่าจ้างล่วงหน้าเป็น..... (หนังสือค้ำประกันหรือหนังสือค้ำประกันอิเล็กทรอนิกส์ของธนาคารภายในประเทศหรือพันธบัตรรัฐบาลไทย)เต็มตามจำนวนเงินค่าจ้างล่วงหน้า นั้นให้แก่ผู้ว่าจ้าง ผู้รับจ้างจะต้องออกไปเสร็จรับเงินค่าจ้างล่วงหน้าตามแบบที่ผู้ว่าจ้างกำหนดให้และผู้รับจ้างตกลงที่จะกระทำตามเงื่อนไขอื่นเกี่ยวกับการใช้จ่ายและการใช้คืนเงินค่าจ้างล่วงหน้า นั้น ดังต่อไปนี้

๕.๑ ผู้รับจ้างจะใช้เงินค่าจ้างล่วงหน้า นั้นเพื่อเป็นค่าใช้จ่ายในการปฏิบัติงานตามสัญญาเท่านั้น หากผู้รับจ้างใช้จ่ายเงินค่าจ้างล่วงหน้าหรือส่วนใดส่วนหนึ่งของเงินค่าจ้างล่วงหน้า นั้นในทางอื่น ผู้ว่าจ้างอาจจะเรียกเงินค่าจ้างล่วงหน้า นั้นคืนจากผู้รับจ้างหรือบังคับเอาจากหลักประกันการรับเงินค่าจ้างล่วงหน้า ได้ทันที

๕.๒ เมื่อผู้ว่าจ้างเรียกร้อง ผู้รับจ้างต้องแสดงหลักฐานการใช้จ่ายเงินค่าจ้างล่วงหน้า เพื่อพิสูจน์ว่าได้เป็นไปตามข้อ ๕.๑ ภายในกำหนด ๑๕ (สิบห้า) วัน นับถัดจากวันได้รับแจ้งเป็นหนังสือจากผู้ว่าจ้าง หากผู้รับจ้างไม่อาจแสดงหลักฐานดังกล่าวภายในกำหนด ๑๕ (สิบห้า) วัน ผู้ว่าจ้างอาจเรียกเงินค่าจ้างล่วงหน้าคืนจากผู้รับจ้างหรือบังคับเอาจากหลักประกันการรับเงินค่าจ้างล่วงหน้า ได้ทันที

๕.๓ ในการจ่ายเงินค่าจ้างให้แก่ผู้รับจ้างตามข้อ ๔ ผู้ว่าจ้างจะหักเงินค่าจ้างในแต่ละงวดเพื่อชดใช้คืนเงินค่าจ้างล่วงหน้าไว้จำนวนร้อยละ.....(.....) ของจำนวนเงินค่าจ้างในแต่ละงวดจนกว่าจำนวนเงินที่หักไว้จะครบตามจำนวนเงินค่าจ้างล่วงหน้า ที่ผู้รับจ้างได้รับไปแล้ว ยกเว้นค่าจ้างงวดสุดท้ายจะหักไว้เป็นจำนวนเท่ากับจำนวนเงินค่าจ้างล่วงหน้าที่เหลือทั้งหมด

๕.๔ เงินจำนวนใด ๆ ก็ตามที่ผู้รับจ้างจะต้องจ่ายให้แก่ผู้ว่าจ้างเพื่อชำระหนี้หรือเพื่อชดใช้ความรับผิดต่าง ๆ ตามสัญญา ผู้ว่าจ้างจะหักเอาจากเงินค่าจ้างงวดที่จะจ่ายให้แก่ผู้รับจ้างก่อนที่จะหักชดใช้คืนเงินค่าจ้างล่วงหน้า

๕.๕ ในกรณีที่มีการบอกเลิกสัญญา หากเงินค่าจ้างล่วงหน้าที่เหลือเกินกว่าจำนวนเงินที่ผู้รับจ้างจะได้รับหลังจากหักชดใช้ในกรณีอื่นแล้ว ผู้รับจ้างจะต้องจ่ายคืนเงินจำนวนที่เหลือนั้นให้แก่ผู้ว่าจ้างภายใน ๗ (เจ็ด) วัน นับถัดจากวันได้รับแจ้งเป็นหนังสือจากผู้ว่าจ้าง

๕.๖ ผู้ว่าจ้างจะคืนหลักประกันการรับเงินค่าจ้างล่วงหน้าให้แก่ผู้รับจ้างต่อเมื่อผู้ว่าจ้างได้หักเงินค่าจ้างไว้ครบจำนวนเงินค่าจ้างล่วงหน้าตามข้อ ๕.๓ แล้ว เว้นแต่ในกรณีดังต่อไปนี้ ผู้รับจ้างมีสิทธิขอคืนหลักประกันการรับเงินค่าจ้างล่วงหน้าบางส่วนก่อนได้

(๑) กรณีผู้รับจ้างได้วางหลักประกันการรับเงินค่าจ้างล่วงหน้าไว้ฉบับเดียว หากผู้ว่าจ้างได้หักเงินค่าจ้างล่วงหน้าไปแล้ว ผู้รับจ้างมีสิทธิขอคืนหลักประกันการรับเงินค่าจ้างล่วงหน้า ในส่วนที่ผู้ว่าจ้างได้หักเงินค่าจ้างล่วงหน้าไปแล้วนั้น โดยผู้รับจ้างจะต้องนำหลักประกันการรับเงินค่าจ้างล่วงหน้าฉบับใหม่ที่มีมูลค่าเท่ากับเงินค่าจ้างล่วงหน้าที่เหลืออยู่มาวางให้แก่ผู้ว่าจ้าง

(๒) กรณีผู้รับจ้างได้วางหลักประกันการรับเงินค่าจ้างล่วงหน้าไว้หลายฉบับ ซึ่งแต่ละฉบับมีมูลค่าเท่ากับจำนวนเงินค่าจ้างล่วงหน้าที่ผู้ว่าจ้างจะต้องหักไว้ในแต่ละงวด หากผู้ว่าจ้างได้หักเงินค่าจ้างล่วงหน้าในงวดใดแล้ว ผู้รับจ้างมีสิทธิขอคืนหลักประกันการรับเงินค่าจ้างล่วงหน้าในงวดนั้นได้

ข้อ ๖ กำหนดเวลาแล้วเสร็จและสิทธิของผู้ว่าจ้างในการบอกเลิกสัญญา

ผู้รับจ้างต้องเริ่มทำงานที่รับจ้างภายในวันที่..... เดือน..... พ.ศ. และจะต้องทำงานให้แล้วเสร็จบริบูรณ์ภายในวันที่ เดือน พ.ศ. ถ้าผู้รับจ้างมิได้ลงมือทำงานภายในกำหนดเวลา หรือไม่สามารถทำงานให้แล้วเสร็จตามกำหนดเวลา หรือมีเหตุให้เชื่อได้ว่าผู้รับจ้างไม่สามารถทำงานให้แล้วเสร็จภายในกำหนดเวลา หรือจะแล้วเสร็จล่าช้าเกินกว่ากำหนดเวลา หรือผู้รับจ้างทำผิดสัญญาข้อใดข้อหนึ่ง หรือตกเป็นผู้ถูกพิทักษ์ทรัพย์เด็ดขาดหรือตกเป็นผู้ล้มละลาย หรือเพิกเฉยไม่ปฏิบัติตามคำสั่งของคณะกรรมการตรวจรับพัสดุ ผู้ว่าจ้างมีสิทธิที่จะบอกเลิกสัญญานี้ได้ และมีสิทธิจ้างผู้รับจ้างรายใหม่เข้าทำงานของผู้รับจ้างให้ลุล่วงไปได้ด้วย การใช้สิทธิบอกเลิกสัญญานี้ไม่กระทบสิทธิของผู้ว่าจ้างที่จะเรียกร้องค่าเสียหายจากผู้รับจ้าง

การที่ผู้ว่าจ้างไม่ใช้สิทธิเลิกสัญญาดังกล่าวข้างต้นนั้น ไม่เป็นเหตุให้ผู้รับจ้างพ้นจากความรับผิดชอบตามสัญญา

(๑๕) ข้อ ๗ ความรับผิดชอบในความชำรุดบกพร่องของงานจ้าง

เมื่องานแล้วเสร็จบริบูรณ์ และผู้ว่าจ้างได้รับมอบงานจากผู้รับจ้างหรือจากผู้รับจ้างรายใหม่ ในกรณีที่มีการบอกเลิกสัญญาตามข้อ ๖ หากมีเหตุชำรุดบกพร่องหรือเสียหายเกิดขึ้นจากการจ้างนี้ ภายในกำหนด.....(๑๖).....(.....) ปี(.....) เดือน นับถัดจากวันที่ได้รับมอบงานดังกล่าว ซึ่งความชำรุดบกพร่องหรือเสียหายนั้นเกิดจากความบกพร่องของผู้รับจ้างอันเกิดจากการใช้วัสดุที่ไม่ถูกต้อง หรือทำไว้ไม่เรียบร้อย หรือทำไม่ถูกต้องตามมาตรฐานแห่งหลักวิชา ผู้รับจ้างจะต้องรีบทำการแก้ไข ให้เป็นที่เรียบร้อยโดยไม่ชักช้า โดยผู้ว่าจ้างไม่ต้องออกเงินใดๆ ในการนี้ทั้งสิ้น หากผู้รับจ้างไม่กระทำการดังกล่าวภายในกำหนด.....(.....) วัน นับถัดจากวันที่ได้รับแจ้งเป็นหนังสือจากผู้ว่าจ้างหรือไม่ทำการแก้ไขให้ถูกต้องเรียบร้อยภายในเวลาที่ผู้ว่าจ้างกำหนด ให้ผู้ว่าจ้างมีสิทธิที่จะทำการนั้นเอง หรือจ้างผู้อื่นให้ทำงานนั้น โดยผู้รับจ้างต้องเป็นผู้ออกค่าใช้จ่ายเองทั้งสิ้น

ในกรณีเร่งด่วนจำเป็นต้องรีบแก้ไขเหตุชำรุดบกพร่องหรือเสียหายโดยเร็ว และไม่อาจรอให้ผู้รับจ้างแก้ไขในระยะเวลาที่กำหนดไว้ตามวรรคหนึ่งได้ ผู้ว่าจ้างมีสิทธิเข้าจัดการแก้ไขเหตุชำรุดบกพร่องหรือเสียหายนั้นเอง หรือจ้างผู้อื่นให้ซ่อมแซมความชำรุดบกพร่องหรือเสียหาย โดยผู้รับจ้างต้องรับผิดชอบชำระค่าใช้จ่ายทั้งหมด

การที่ผู้ว่าจ้างทำการนั้นเอง หรือจ้างผู้อื่นให้ทำงานนั้นแทนผู้รับจ้าง ไม่ทำให้ผู้รับจ้างหลุดพ้นจากความรับผิดชอบตามสัญญา หากผู้รับจ้างไม่ชดใช้ค่าใช้จ่ายหรือค่าเสียหายตามที่ผู้ว่าจ้างเรียกร้อง ผู้ว่าจ้างมีสิทธิบังคับจากหลักประกันการปฏิบัติตามสัญญาได้

ข้อ ๘ การจ้างช่วง

ผู้รับจ้างจะต้องไม่เอางานทั้งหมดหรือแต่บางส่วนแห่งสัญญาไปจ้างช่วงอีกทอดหนึ่ง เว้นแต่การจ้างช่วงงานแต่บางส่วนที่ได้รับอนุญาตเป็นหนังสือจากผู้ว่าจ้างแล้ว การที่ผู้ว่าจ้างได้อนุญาตให้จ้างช่วงงานแต่บางส่วนดังกล่าวนี้ ไม่เป็นเหตุให้ผู้รับจ้างหลุดพ้นจากความรับผิดชอบหรือพันธหน้าที่ตามสัญญา และผู้รับจ้างจะยังคงต้องรับผิดชอบในความผิดและความประมาทเลินเล่อของผู้รับจ้างช่วงหรือของตัวแทนหรือลูกจ้างของผู้รับจ้างช่วงนั้นทุกประการ

กรณีผู้รับจ้างไปจ้างช่วงงานแต่บางส่วนโดยฝ่าฝืนความในวรรคหนึ่ง ผู้รับจ้างต้องชำระค่าปรับให้แก่ผู้ว่าจ้างเป็นจำนวนเงินในอัตราร้อยละ.....(๑๗).....(.....) ของวงเงินของงานที่จ้างช่วงตามสัญญา ทั้งนี้ ไม่ตัดสิทธิผู้ว่าจ้างในการบอกเลิกสัญญา

ข้อ ๙ ความรับผิดของผู้รับจ้าง

ผู้รับจ้างจะต้องรับผิดชอบต่ออุบัติเหตุ ความเสียหาย หรือภัยอันตรายใด ๆ อันเกิดจากการปฏิบัติงานของผู้รับจ้าง และจะต้องรับผิดชอบต่อความเสียหายจากการกระทำของลูกจ้างหรือตัวแทนของผู้รับจ้าง และจากการปฏิบัติงานของผู้รับจ้างช่วงด้วย (ถ้ามี)

ความเสียหายใด ๆ อันเกิดแก่งานที่ผู้รับจ้างได้ทำขึ้น แม้จะเกิดขึ้นเพราะเหตุสุดวิสัยก็ตาม ผู้รับจ้างจะต้องรับผิดชอบโดยซ่อมแซมให้คืนดีหรือเปลี่ยนให้ใหม่โดยค่าใช้จ่ายของผู้รับจ้างเอง เว้นแต่ความเสียหายนั้นเกิดจากความผิดของผู้ว่าจ้าง ทั้งนี้ ความรับผิดของผู้รับจ้างดังกล่าวในข้อนี้จะสิ้นสุดลงเมื่อผู้ว่าจ้างได้รับมอบงานครั้งสุดท้าย ซึ่งหลังจากนั้นผู้รับจ้างจะต้องรับผิดชอบเพียงในกรณีชำรุดบกพร่องหรือความเสียหายดังกล่าวในข้อ ๗ เท่านั้น

ผู้รับจ้างจะต้องรับผิดชอบต่อบุคคลภายนอกในความเสียหายใด ๆ อันเกิดจากการปฏิบัติงานของผู้รับจ้าง หรือลูกจ้างหรือตัวแทนของผู้รับจ้าง รวมถึงผู้รับจ้างช่วง (ถ้ามี) ตามสัญญา หากผู้ว่าจ้างถูกเรียกร้องหรือฟ้องร้องหรือต้องชดเชยค่าเสียหายให้แก่บุคคลภายนอกไปแล้ว ผู้รับจ้างจะต้องดำเนินการใด ๆ เพื่อให้มีการว่าต่างแก่ต่างให้แก่ผู้ว่าจ้างโดยค่าใช้จ่ายของผู้รับจ้างเอง รวมทั้งผู้รับจ้างจะต้องชดเชยค่าเสียหายนั้น ๆ ตลอดจนค่าใช้จ่ายใด ๆ อันเกิดจากการถูกเรียกร้องหรือถูกฟ้องร้องให้แก่ผู้ว่าจ้างทันที

ข้อ ๑๐ การจ่ายเงินแก่ลูกจ้าง

ผู้รับจ้างจะต้องจ่ายเงินแก่ลูกจ้างที่ผู้รับจ้างได้จ้างมาในอัตราและตามกำหนดเวลาที่ผู้รับจ้างได้ตกลงหรือทำสัญญาไว้ต่อลูกจ้างดังกล่าว

ถ้าผู้รับจ้างไม่จ่ายเงินค่าจ้างหรือค่าทดแทนอื่นใดแก่ลูกจ้างดังกล่าวในวรรคหนึ่ง ผู้ว่าจ้างมีสิทธิที่จะเอาเงินค่าจ้างที่จะต้องจ่ายแก่ผู้รับจ้างมาจ่ายให้แก่ลูกจ้างของผู้รับจ้างดังกล่าว และให้ถือว่าผู้ว่าจ้างได้จ่ายเงินจำนวนนั้นเป็นค่าจ้างให้แก่ผู้รับจ้างตามสัญญาแล้ว

ผู้รับจ้างจะต้องจัดให้มีประกันภัยสำหรับลูกจ้างทุกคนที่จ้างมาทำงาน โดยให้ครอบคลุมถึงความรับผิดทั้งปวงของผู้รับจ้าง รวมทั้งผู้รับจ้างช่วง (ถ้ามี) ในกรณีความเสียหายที่คิดค่าสินไหมทดแทนได้ตามกฎหมาย ซึ่งเกิดจากอุบัติเหตุหรือภัยอันตรายใด ๆ ต่อลูกจ้างหรือบุคคลอื่นที่ผู้รับจ้างหรือผู้รับจ้างช่วงจ้างมาทำงาน ผู้รับจ้างจะต้องส่งมอบกรมธรรม์ประกันภัยดังกล่าวพร้อมทั้งหลักฐานการชำระเบี้ยประกันให้แก่ผู้ว่าจ้างเมื่อผู้ว่าจ้างเรียกร้อง

ข้อ ๑๑ การตรวจรับงานจ้าง

เมื่อผู้ว่าจ้างได้ตรวจรับงานจ้างที่ส่งมอบและเห็นว่าถูกต้องครบถ้วนตามสัญญาแล้ว ผู้ว่าจ้างจะออกหลักฐานการรับมอบเป็นหนังสือไว้ให้ เพื่อผู้รับจ้างนำมาเป็นหลักฐานประกอบการขอรับเงินค่างานจ้างนั้น

ถ้าผลของการตรวจรับงานจ้างปรากฏว่างานจ้างที่ผู้รับจ้างส่งมอบไม่ตรงตามสัญญา ผู้ว่าจ้างทรงไว้ซึ่งสิทธิที่จะไม่รับงานจ้างนั้น ในกรณีเช่นนี้ ผู้รับจ้างต้องทำการแก้ไขให้ถูกต้องตามสัญญาด้วยค่าใช้จ่ายของผู้รับจ้างเอง และระยะเวลาที่เสียไปเพราะเหตุดังกล่าวผู้รับจ้างจะนำมาอ้างเป็นเหตุขอขยายเวลาส่งมอบงานจ้างตามสัญญาหรือของดหรือลดค่าปรับไม่ได้

(๑๘) ในกรณีที่ผู้รับจ้างส่งมอบงานจ้างถูกต้องแต่ไม่ครบจำนวน หรือส่งมอบครบจำนวน แต่ไม่ถูกต้องทั้งหมด ผู้ว่าจ้างจะตรวจรับงานจ้างเฉพาะส่วนที่ถูกต้อง โดยออกหลักฐานการตรวจรับงานจ้างเฉพาะส่วนนั้นก็ได้ (ความในวรรคสามนี้ จะไม่กำหนดไว้ในกรณีที่ผู้ว่าจ้างต้องการงานจ้างทั้งหมดในคราวเดียวกัน หรืองานจ้างที่ประกอบเป็นชุดหรือหน่วย ถ้าขาดส่วนประกอบอย่างหนึ่งอย่างใดไปแล้ว จะไม่สามารถใช้งานได้โดยสมบูรณ์)

ข้อ ๑๒ รายละเอียดของงานจ้างคลาดเคลื่อน

ผู้รับจ้างรับรองว่าได้ตรวจสอบและทำความเข้าใจในรายละเอียดของงานจ้างโดยถี่ถ้วนแล้ว หากปรากฏว่ารายละเอียดของงานจ้างนั้นผิดพลาดหรือคลาดเคลื่อนไปจากหลักการทางวิศวกรรมหรือทางเทคนิค ผู้รับจ้างตกลงที่จะปฏิบัติตามคำวินิจฉัยของผู้ว่าจ้าง คณะกรรมการตรวจรับพัสดุเพื่อให้งานแล้วเสร็จบริบูรณ์ คำวินิจฉัยดังกล่าวให้ถือเป็นที่สุด โดยผู้รับจ้างจะคิดค่าจ้าง ค่าเสียหายหรือค่าใช้จ่ายใด ๆ เพิ่มขึ้นจากผู้ว่าจ้าง หรือขอขยายอายุสัญญาไม่ได้

ข้อ ๑๓ ค่าปรับ

หากผู้รับจ้างไม่สามารถทำงานให้แล้วเสร็จภายในเวลาที่กำหนดไว้ในสัญญา และผู้ว่าจ้างยังมิได้บอกเลิกสัญญา ผู้รับจ้างจะต้องชำระค่าปรับให้แก่ผู้ว่าจ้างเป็นจำนวนเงินวันละ.....(๑๙).... บาท (.....) นับถัดจากวันที่ครบกำหนดเวลาแล้วเสร็จของงานตามสัญญาหรือวันที่ผู้ว่าจ้างได้ขยายเวลาทำงานให้ จนถึงวันที่ทำงานแล้วเสร็จจริง นอกจากนี้ ผู้รับจ้างยอมให้ผู้ว่าจ้างเรียกค่าเสียหายอันเกิดขึ้นจากการที่ผู้รับจ้างทำงานล่าช้าเฉพาะส่วนที่เกินกว่าจำนวนค่าปรับดังกล่าวได้อีกด้วย

ในระหว่างที่ผู้ว่าจ้างยังมิได้บอกเลิกสัญญานั้น หากผู้ว่าจ้างเห็นว่าผู้รับจ้างจะไม่สามารถปฏิบัติตามสัญญาต่อไปได้ ผู้ว่าจ้างจะใช้สิทธิบอกเลิกสัญญาและใช้สิทธิตามข้อ ๑๔ ก็ได้ และถ้าผู้ว่าจ้างได้แจ้งข้อเรียกร้องไปยังผู้รับจ้างเมื่อครบกำหนดเวลาแล้วเสร็จของงานขอให้ชำระค่าปรับแล้ว ผู้ว่าจ้างมีสิทธิที่จะปรับผู้รับจ้างจนถึงวันบอกเลิกสัญญาได้อีกด้วย

ข้อ ๑๔ สิทธิของผู้ว่าจ้างภายหลังบอกเลิกสัญญา

ในกรณีที่ผู้ว่าจ้างบอกเลิกสัญญา ผู้ว่าจ้างอาจทำงานนั้นเองหรือว่าจ้างผู้อื่นให้ทำงานนั้นต่อจนแล้วเสร็จก็ได้ และในกรณีดังกล่าว ผู้ว่าจ้างมีสิทธิริบหรือบังคับจากหลักประกันการปฏิบัติตามสัญญาทั้งหมดหรือบางส่วนตามแต่จะเห็นสมควร นอกจากนี้ ผู้รับจ้างจะต้องรับผิดชอบในค่าเสียหายซึ่งเป็นจำนวนเกินกว่าหลักประกันการปฏิบัติตามสัญญา รวมทั้งค่าใช้จ่ายที่เพิ่มขึ้นในการทำงานนั้นต่อให้แล้วเสร็จตามสัญญา ซึ่งผู้ว่าจ้างจะหักเอาจากจำนวนเงินใด ๆ ที่จะจ่ายให้แก่ผู้รับจ้างก็ได้

ข้อ ๑๕ การบังคับค่าปรับ ค่าเสียหาย และค่าใช้จ่าย

ในกรณีที่ผู้รับจ้างไม่ปฏิบัติตามสัญญาข้อใดข้อหนึ่งด้วยเหตุใดๆ ก็ตาม จนเป็นเหตุให้เกิดค่าปรับ ค่าเสียหาย หรือค่าใช้จ่ายแก่ผู้ว่าจ้าง ผู้รับจ้างต้องชดใช้ค่าปรับ ค่าเสียหาย หรือค่าใช้จ่ายดังกล่าวให้แก่ผู้ว่าจ้างโดยสิ้นเชิงภายในกำหนด.....(.....) วัน นับถัดจากวันที่ได้รับแจ้งเป็นหนังสือจากผู้ว่าจ้าง หากผู้รับจ้างไม่ชดใช้ให้ถูกต้องครบถ้วนภายในระยะเวลาดังกล่าวให้ผู้ว่าจ้างมีสิทธิที่จะหักเอาจากจำนวนเงินค่าจ้างที่ต้องชำระ หรือบังคับจากหลักประกันการปฏิบัติตามสัญญาได้ทันที

หากค่าปรับ ค่าเสียหาย หรือค่าใช้จ่ายที่บังคับจากเงินค่าจ้างที่ต้องชำระ หรือหลักประกันการปฏิบัติตามสัญญาแล้วยังไม่เพียงพอ ผู้รับจ้างยินยอมชำระส่วนที่เหลือที่ยังขาดอยู่จนครบถ้วนตามจำนวนค่าปรับ ค่าเสียหาย หรือค่าใช้จ่ายนั้น ภายในกำหนด(.....) วัน นับถัดจากวันที่ได้รับแจ้งเป็นหนังสือจากผู้ว่าจ้าง

หากมีเงินค่าจ้างตามสัญญาที่หักไว้จ่ายเป็นค่าปรับ ค่าเสียหาย หรือค่าใช้จ่ายแล้วยังเหลืออยู่อีกเท่าใด ผู้ว่าจ้างจะคืนให้แก่ผู้รับจ้างทั้งหมด

ข้อ ๑๖ การงดหรือลดค่าปรับ หรือการขยายเวลาปฏิบัติงานตามสัญญา

ในกรณีที่มีเหตุเกิดจากความผิดหรือความบกพร่องของฝ่ายผู้ว่าจ้าง หรือเหตุสุดวิสัย หรือเกิดจากพฤติการณ์อันหนึ่งอันใดที่ผู้รับจ้างไม่ต้องรับผิดชอบตามกฎหมาย หรือเหตุอื่นตามที่กำหนดในกฎกระทรวง ซึ่งออกตามความในกฎหมายว่าด้วยการจัดซื้อจัดจ้างและการบริหารพัสดุภาครัฐ ทำให้ผู้รับจ้างไม่สามารถทำงานให้แล้วเสร็จตามเงื่อนไขและกำหนดเวลาแห่งสัญญานี้ได้ ผู้รับจ้างจะต้องแจ้งเหตุหรือพฤติการณ์ดังกล่าวพร้อมหลักฐานเป็นหนังสือให้ผู้ว่าจ้างทราบ เพื่อของดหรือลดค่าปรับ หรือขยายเวลาทำงานออกไปภายใน ๑๕ (สิบห้า) วันนับถัดจากวันที่เหตุอันสิ้นสุดลง หรือตามที่กำหนดในกฎกระทรวงดังกล่าว แล้วแต่กรณี

ถ้าผู้รับจ้างไม่ปฏิบัติให้เป็นไปตามความในวรรคหนึ่ง ให้ถือว่าผู้รับจ้างได้สละสิทธิเรียกร้องในการที่จะของดหรือลดค่าปรับ หรือขยายเวลาทำงานออกไปโดยไม่มีเงื่อนไขใดๆ ทั้งสิ้น เว้นแต่กรณีเหตุเกิดจากความผิดหรือความบกพร่องของฝ่ายผู้ว่าจ้าง ซึ่งมีหลักฐานชัดเจน หรือผู้ว่าจ้างทราบที่อยู่แล้วตั้งแต่นั้น

การงดหรือลดค่าปรับ หรือขยายกำหนดเวลาทำงานตามวรรคหนึ่ง อยู่ในดุลพินิจของผู้ว่าจ้างที่จะพิจารณาตามที่เห็นสมควร

ข้อ ๑๗ การใช้เรือไทย

ในการปฏิบัติตามสัญญานี้ หากผู้รับจ้างจะต้องส่งหรือนำของเข้ามาจากต่างประเทศ รวมทั้งเครื่องมือและอุปกรณ์ที่ต้องนำเข้ามาเพื่อปฏิบัติงานตามสัญญา ไม่ว่าผู้รับจ้างจะเป็นผู้นำของเข้ามาเอง หรือนำเข้ามาโดยผ่านตัวแทนหรือบุคคลอื่นใด ถ้าสิ่งของนั้นต้องนำเข้ามาโดยทางเรือในเส้นทางเดินเรือที่มีเรือไทยเดินอยู่และสามารถให้บริการรับขนได้ตามที่รัฐมนตรีว่าการกระทรวงคมนาคมประกาศกำหนด ผู้รับจ้างต้องจัดการให้สิ่งของดังกล่าวบรรทุกโดยเรือไทยหรือเรือที่มีสิทธิเช่นเดียวกับเรือไทยจากต่างประเทศมายังประเทศไทย เว้นแต่จะได้รับอนุญาตจากกรมเจ้าท่าก่อนบรรทุกของนั้นลงเรืออื่นที่มีใช้เรือไทยหรือเป็นของที่รัฐมนตรีว่าการกระทรวงคมนาคมประกาศยกเว้นให้บรรทุกโดยเรืออื่นได้ ทั้งนี้ ไม่ว่าการส่งหรือนำเข้าสิ่งของดังกล่าวจากต่างประเทศจะเป็นแบบใด

ในการส่งมอบงานตามสัญญาให้แก่ผู้ว่าจ้าง ถ้างานนั้นมีสิ่งของตามวรรคหนึ่ง ผู้รับจ้างจะต้องส่งมอบใบตราส่ง (Bill of Lading) หรือสำเนาใบตราส่งสำหรับของนั้น ซึ่งแสดงว่าได้บรรทุกมาโดยเรือไทยหรือเรือที่มีสิทธิเช่นเดียวกับเรือไทยให้แก่ผู้ว่าจ้างพร้อมกับการส่งมอบงานด้วย

ในกรณีที่สิ่งของดังกล่าวไม่ได้บรรทุกจากต่างประเทศมายังประเทศไทยโดยเรือไทย หรือเรือที่มีสิทธิเช่นเดียวกับเรือไทย ผู้รับจ้างต้องส่งมอบหลักฐานซึ่งแสดงว่าได้รับอนุญาตจากกรมเจ้าท่า ให้บรรทุกของโดยเรืออื่นได้ หรือหลักฐานซึ่งแสดงว่าได้ชำระค่าธรรมเนียมพิเศษเนื่องจากการไม่บรรทุกของ โดยเรือไทยตามกฎหมายว่าด้วยการส่งเสริมการพาณิชย์แล้วอย่างใดอย่างหนึ่งแก่ผู้ว่าจ้างด้วย

ในกรณีที่ผู้รับจ้างไม่ส่งมอบหลักฐานอย่างใดอย่างหนึ่งดังกล่าวในวรรคสอง และวรรคสามให้แก่ผู้ว่าจ้าง แต่จะขอส่งมอบงานดังกล่าวให้ผู้ว่าจ้างก่อนโดยไม่รับชำระเงินค่าจ้าง ผู้ว่าจ้าง มีสิทธิรับงานดังกล่าวไว้ก่อน และชำระเงินค่าจ้างเมื่อผู้รับจ้างได้ปฏิบัติถูกต้องครบถ้วนดังกล่าวแล้วได้

สัญญาฉบับนี้ทำขึ้นเป็นสองฉบับ มีข้อความถูกต้องตรงกัน คู่สัญญาได้อ่านและเข้าใจ ข้อความ โดยละเอียดตลอดแล้ว จึงได้ลงลายมือชื่อ พร้อมทั้งประทับตรา (ถ้ามี) ไว้เป็นสำคัญต่อหน้าพยาน และคู่สัญญาต่างยึดถือไว้ฝ่ายละหนึ่งฉบับ

(ลงชื่อ).....ผู้ว่าจ้าง
(.....)

(ลงชื่อ).....ผู้รับจ้าง
(.....)

(ลงชื่อ).....พยาน
(.....)

(ลงชื่อ).....พยาน
(.....)

วิธีปฏิบัติเกี่ยวกับสัญญาจ้างทำของ

- (๑) ให้ระบุเลขที่สัญญาในปีกงบประมาณหนึ่งๆ ตามลำดับ
- (๒) ให้ระบุชื่อของหน่วยงานของรัฐที่เป็นนิติบุคคล เช่น กรม ก. หรือรัฐวิสาหกิจ ข. เป็นต้น
- (๓) ให้ระบุชื่อและตำแหน่งของหัวหน้าหน่วยงานของรัฐที่เป็นนิติบุคคลนั้น หรือผู้ที่ได้รับมอบอำนาจ เช่น นาย ก. อธิบดีกรม..... หรือ นาย ข. ผู้ได้รับมอบอำนาจจากอธิบดีกรม.....
- (๔) ให้ระบุชื่อผู้รับจ้าง
 - ก. กรณีนิติบุคคล เช่น ห้างหุ้นส่วนสามัญจดทะเบียน ห้างหุ้นส่วนจำกัด บริษัทจำกัด
 - ข. กรณีบุคคลธรรมดา ให้ระบุชื่อและที่อยู่
- (๕) เป็นข้อความหรือเงื่อนไขเพิ่มเติม ซึ่งหน่วยงานของรัฐผู้ทำสัญญาอาจเลือกใช้หรือตัดออกได้ตามข้อเท็จจริง
- (๖) เป็นข้อความหรือเงื่อนไขเพิ่มเติม ซึ่งหน่วยงานของรัฐผู้ทำสัญญาอาจเลือกใช้หรือตัดออกได้ตามข้อเท็จจริง
- (๗) ให้ระบุงานที่ต้องการจ้าง
- (๘) “หลักประกัน” หมายถึง หลักประกันที่ผู้รับจ้างนำมามอบไว้แก่หน่วยงานของรัฐเมื่อลงนามในสัญญา เพื่อเป็นการประกันความเสียหายที่อาจจะเกิดขึ้นจากการปฏิบัติตามสัญญา ดังนี้
 - (๑) เงินสด
 - (๒) เช็คหรือตราพท์ที่ธนาคารเซ็นสั่งจ่าย ซึ่งเป็นเช็คหรือตราพท์ลงวันที่ที่ใช้เช็คหรือตราพท์นั้นชำระต่อเจ้าหน้าที หรือก่อนวันนั้นไม่เกิน ๓ วันทำการ
 - (๓) หนังสือค้ำประกันของธนาคารภายในประเทศตามตัวอย่างที่คณะกรรมการนโยบายกำหนด โดยอาจกำหนดเป็นหนังสือค้ำประกันอิเล็กทรอนิกส์ตามวิธีการที่กรมบัญชีกลางกำหนดก็ได้
 - (๔) หนังสือค้ำประกันของบริษัทเงินทุนหรือบริษัทเงินทุนหลักทรัพย์ที่ได้รับอนุญาตให้ประกอบกิจการเงินทุนเพื่อการพาณิชย์และประกอบธุรกิจค้ำประกันตามประกาศของธนาคารแห่งประเทศไทย ตามรายชื่อบริษัทเงินทุนที่ธนาคารแห่งประเทศไทยแจ้งเวียนให้ทราบ โดยอนุโลมให้ใช้ตามตัวอย่างหนังสือค้ำประกันของธนาคารที่คณะกรรมการนโยบายกำหนด
 - (๕) พันธบัตรรัฐบาลไทย
 - (๙) ให้กำหนดจำนวนเงินหลักประกันการปฏิบัติตามสัญญาตามระเบียบกระทรวงการคลังว่าด้วยการจัดซื้อจัดจ้างและการบริหารพัสดุภาครัฐ พ.ศ. ๒๕๖๐ ข้อ ๑๖๘
 - (๑๐) เป็นข้อความหรือเงื่อนไขเพิ่มเติม ซึ่งหน่วยงานของรัฐผู้ทำสัญญาอาจเลือกใช้หรือตัดออกได้ตามข้อเท็จจริง
 - (๑๑) เป็นข้อความหรือเงื่อนไขเพิ่มเติม ซึ่งหน่วยงานของรัฐผู้ทำสัญญาอาจเลือกใช้หรือตัดออกได้ตามข้อเท็จจริง
 - (๑๒) เป็นข้อความหรือเงื่อนไขเพิ่มเติม ซึ่งหน่วยงานของรัฐผู้ทำสัญญาอาจเลือกใช้หรือตัดออกได้ตามข้อเท็จจริง
 - (๑๓) เป็นข้อความหรือเงื่อนไขเพิ่มเติม ซึ่งหน่วยงานของรัฐผู้ทำสัญญาอาจเลือกใช้หรือตัดออกได้ตามข้อเท็จจริง
 - (๑๔) เป็นข้อความหรือเงื่อนไขเพิ่มเติม ซึ่งหน่วยงานของรัฐผู้ทำสัญญาอาจเลือกใช้หรือตัดออกได้ตามข้อเท็จจริง

(๑๕) เป็นข้อความหรือเงื่อนไขเพิ่มเติม ซึ่งหน่วยงานของรัฐผู้ทำสัญญาอาจเลือกใช้หรือตัดออกได้ตามข้อเท็จจริง

(๑๖) กำหนดเวลาที่ผู้รับจ้างจะรับผิดชอบในความชำรุดบกพร่อง โดยปกติจะต้องกำหนดไม่น้อยกว่า ๑ ปี นับถัดจากวันที่ผู้รับจ้างได้รับมอบงานจ้าง หรือกำหนดตามความเหมาะสม

(๑๗) อัตราค่าปรับตามสัญญาข้อ ๘ กรณีผู้รับจ้างไปจ้างช่วงบางส่วนโดยไม่ได้รับอนุญาตจากผู้ว่าจ้าง ต้องกำหนดค่าปรับเป็นจำนวนเงินไม่น้อยกว่าร้อยละสิบของวงเงินของงานที่จ้างช่วงตามสัญญา

(๑๘) ความในวรรคนี้ จะไม่กำหนดไว้ในกรณีที่ผู้ว่าจ้างต้องการสิ่งของทั้งหมดในคราวเดียวกันหรืองานจ้างที่ประกอบเป็นชุดหรือหน่วย ถ้าขาดส่วนประกอบอย่างหนึ่งอย่างใดไปแล้ว จะไม่สามารถใช้งานได้โดยสมบูรณ์

(๑๙) อัตราค่าปรับตามสัญญาข้อ ๑๓ ให้กำหนดตามระเบียบกระทรวงการคลังว่าด้วยการจัดซื้อจัดจ้างและการบริหารพัสดุภาครัฐ พ.ศ. ๒๕๖๐ ข้อ ๑๖๒ ส่วนกรณีจะปรับร้อยละเท่าใดให้อยู่ในดุลพินิจของหน่วยงานของรัฐผู้ว่าจ้างที่จะพิจารณาแต่ทั้งนี้การที่จะกำหนดค่าปรับเป็นร้อยละเท่าใดจะต้องกำหนดไว้ในเอกสารเชิญชวนด้วย

แบบหนังสือค้ำประกัน

(หลักประกันการเสนอราคาการจ้าง)

เลขที่.....

วันที่.....

ข้าพเจ้า.....(ชื่อธนาคาร/บริษัทเงินทุน).....สำนักงานตั้งอยู่เลขที่.....ถนน.....
ตำบล/แขวง..... อำเภอ/เขต..... จังหวัด..... โดย.....ผู้มีอำนาจลงนามผูกพันธนาคาร/
บริษัทเงินทุน ขอทำหนังสือค้ำประกันฉบับนี้ให้ไว้ต่อ.....(ชื่อหน่วยงานของรัฐผู้ประกวดราคา).....
ดังมีข้อความต่อไปนี้

๑. ตามที่.....(ชื่อผู้ยื่นข้อเสนอ).....ได้ยื่นซองประกวดราคาสำหรับการจัดจ้าง.....
ตามเอกสารประกวดราคาเลขที่.....ซึ่งต้องวางหลักประกันของตามเงื่อนไขการประกวดราคาต่อ
.....(ชื่อหน่วยงานของรัฐผู้ประกวดราคา).....เป็นจำนวนเงิน.....บาท (.....) นั้น

ข้าพเจ้ายินยอมผูกพันตนโดยไม่มีเงื่อนไขที่จะค้ำประกันการชำระเงินตามสิทธิเรียกร้องของ.....
(ชื่อหน่วยงานของรัฐผู้ประกวดราคา).....จำนวนไม่เกิน.....บาท (.....) ในฐานะ
เป็นลูกหนี้ร่วม ในกรณี.....(ชื่อผู้ยื่นข้อเสนอ).....ไม่ปฏิบัติตามเงื่อนไขในการประกวดราคา
อันเป็นเหตุให้.....(ชื่อหน่วยงานของรัฐผู้ประกวดราคา).....มีสิทธิริบหลักประกันของประกวดราคา
หรือชดใช้ค่าเสียหายใด ๆ รวมทั้งกรณีที่.....(ชื่อผู้ยื่นข้อเสนอ).....ได้ถอนใบเสนอราคาของตน
ภายในระยะเวลาที่ใบเสนอราคายังมีผลอยู่ หรือมิได้ไปลงนามในสัญญาเมื่อได้รับแจ้งไปทำสัญญาหรือมิได้
วางหลักประกันสัญญาภายในระยะเวลาที่กำหนดในเอกสารประกวดราคา โดย.....(ชื่อหน่วยงานของรัฐ
ผู้ประกวดราคา).....ไม่จำเป็นต้องเรียกร้องให้.....(ชื่อผู้ยื่นข้อเสนอ).....ชำระหนี้ก่อน

๒. หนังสือค้ำประกันนี้มีผลใช้บังคับตั้งแต่วันที่..... เดือน..... พ.ศ.
ถึงวันที่..... เดือน..... พ.ศ. และข้าพเจ้าจะไม่เพิกถอนการค้ำประกันนี้ภายในระยะเวลาที่กำหนดไว้

๓. ถ้า.....(ชื่อผู้ยื่นข้อเสนอ).....ขยายกำหนดเวลายื่นราคาของการเสนอราคาออกไป
ข้าพเจ้ายินยอมที่จะขยายกำหนดระยะเวลาการค้ำประกันนี้ออกไปตลอดระยะเวลายื่นราคาที่ได้ขยายออกไปดังกล่าว

ข้าพเจ้าได้ลงนามและประทับตราไว้ต่อหน้าพยานเป็นสำคัญ

ลงชื่อ.....ผู้ค้ำประกัน

(.....)

ตำแหน่ง.....

ลงชื่อ.....พยาน

(.....)

ลงชื่อ.....พยาน

(.....)

แบบหนังสือค้ำประกัน

(หลักประกันสัญญาจ้าง)
(กรณีปกติ)

เลขที่.....

วันที่.....

ข้าพเจ้า.....(ชื่อธนาการ)..... สำนักงานตั้งอยู่เลขที่..... ถนน..... ตำบล/แขวง..... อำเภอ/เขต..... จังหวัด..... โดย..... ผู้มีอำนาจลงนามผูกพันธนาการ ขอทำหนังสือค้ำประกันฉบับนี้ไว้ต่อ.....(ชื่อหน่วยงานของรัฐผู้ว่าจ้าง).....ซึ่งต่อไปนี้เรียกว่า “ผู้ว่าจ้าง” ดังมีข้อความต่อไปนี้

๑. ตามที่.....(ชื่อผู้รับจ้าง).....ซึ่งต่อไปนี้เรียกว่า “ผู้รับจ้าง” ได้ทำสัญญาจ้าง.....กับผู้ว่าจ้างตามสัญญาเลขที่.....ลงวันที่..... เดือน..... พ.ศ. ซึ่งผู้รับจ้างต้องวางหลักประกันการปฏิบัติตามสัญญาต่อผู้ว่าจ้าง เป็นจำนวนเงิน.....บาท (.....) ซึ่งเท่ากับร้อยละ..... (.....) ของมูลค่าทั้งหมดของสัญญา

ข้าพเจ้ายินยอมผูกพันตนโดยไม่มีเงื่อนไขที่จะค้ำประกันในการชำระเงินให้ตามสิทธิเรียกร้องของผู้ว่าจ้าง จำนวนไม่เกิน.....บาท (.....) ในฐานะเป็นลูกหนี้ร่วมในกรณีที่ผู้รับจ้างก่อให้เกิดความเสียหายใด ๆ หรือต้องชำระค่าปรับ หรือค่าใช้จ่ายใด ๆ หรือผู้รับจ้างมิได้ปฏิบัติตามภาระหน้าที่ใด ๆ ที่กำหนดในสัญญาดังกล่าวข้างต้น ทั้งนี้ โดยผู้ว่าจ้างไม่จำเป็นต้องเรียกร้องให้ผู้รับจ้างชำระหนี้ดังกล่าวก่อน

๒. หนังสือค้ำประกันนี้มีผลใช้บังคับตั้งแต่วันที่..... เดือน..... พ.ศ. ถึงวันที่..... เดือน..... พ.ศ.และข้าพเจ้าจะไม่เพิกถอนการค้ำประกันนี้ภายในระยะเวลาที่กำหนดไว้

๓. หากผู้ว่าจ้างได้ขยายระยะเวลาให้แก่ผู้รับจ้าง ให้ถือว่าข้าพเจ้ายินยอมในกรณีนั้น ๆ ด้วย โดยให้ขยายระยะเวลาการค้ำประกันนี้ออกไปตลอดระยะเวลาที่ผู้ว่าจ้างได้ขยายระยะเวลาให้แก่ผู้รับจ้างดังกล่าวข้างต้น

ข้าพเจ้าได้ลงนามและประทับตราไว้ต่อหน้าพยานเป็นสำคัญ

ลงชื่อ.....ผู้ค้ำประกัน

(.....)

ตำแหน่ง.....

ลงชื่อ.....พยาน

(.....)

ลงชื่อ.....พยาน

(.....)

* หมายเหตุ : กรณีลงนามในสัญญาจ้างตามปกติ ให้หน่วยงานของรัฐระบุวันที่หนังสือค้ำประกันเริ่มมีผลใช้บังคับให้มีผลตั้งแต่วันที่ทำสัญญาจ้าง

แบบหนังสือค้ำประกัน

(หลักประกันสัญญาจ้าง)
(กรณีสัญญาจ้างมีผลย้อนหลัง)

เลขที่.....

วันที่.....

ข้าพเจ้า.....(ชื่อธนาคาร)..... สำนักงานตั้งอยู่เลขที่.....ถนน.....
ตำบล/แขวง..... อำเภอ/เขต..... จังหวัด..... โดย.....
ผู้มีอำนาจลงนามผูกพันธนาคาร ขอทำหนังสือค้ำประกันฉบับนี้ไว้ต่อ.....(ชื่อหน่วยงานของรัฐ
ผู้ว่าจ้าง).....ซึ่งต่อไปนี้เรียกว่า “ผู้ว่าจ้าง” ดังมีข้อความต่อไปนี้

๑. ตามที่.....(ชื่อผู้รับจ้าง).....ซึ่งต่อไปนี้เรียกว่า “ผู้รับจ้าง” ได้ทำสัญญาจ้าง.....กับผู้ว่าจ้าง
ตามสัญญาเลขที่.....ลงวันที่..... เดือน..... พ.ศ. โดยให้มีผลย้อนหลังไป
จนถึงวันที่.....เดือน.....พ.ศ. ซึ่งผู้รับจ้างต้องวางหลักประกัน
การปฏิบัติตามสัญญาต่อผู้ว่าจ้าง เป็นจำนวนเงิน.....บาท (.....) ซึ่งเท่ากับร้อยละ..... (.....)
ของมูลค่าทั้งหมดของสัญญา

ข้าพเจ้ายินยอมผูกพันตนโดยไม่มีเงื่อนไขที่จะค้ำประกันในการชำระเงินให้ตามสิทธิเรียกร้อง
ของผู้ว่าจ้าง จำนวนไม่เกิน.....บาท (.....) ในฐานะเป็นลูกหนี้ร่วม
ในกรณีที่ผู้รับจ้างก่อให้เกิดความเสียหายใด ๆ หรือต้องชำระค่าปรับ หรือค่าใช้จ่ายใด ๆ หรือผู้รับจ้างมิได้ปฏิบัติ
ตามภาระหน้าที่ใด ๆ ที่กำหนดในสัญญาดังกล่าวข้างต้น ทั้งนี้ โดยผู้ว่าจ้างไม่จำเป็นต้องเรียกร้องให้ผู้รับจ้าง
ชำระหนี้ก่อน

๒. หนังสือค้ำประกันนี้มีผลใช้บังคับตั้งแต่วันที่..... เดือน..... พ.ศ. ถึงวันที่.....
เดือน..... พ.ศ.และข้าพเจ้าจะไม่เพิกถอนการค้ำประกันนี้ภายในระยะเวลาที่กำหนดไว้

๓. หากผู้ว่าจ้างได้ขยายระยะเวลาให้แก่ผู้รับจ้าง ให้ถือว่าข้าพเจ้ายินยอมในกรณีนั้น ๆ ด้วย
โดยให้ขยายระยะเวลาการค้ำประกันนี้ออกไปตลอดระยะเวลาที่ผู้ว่าจ้างได้ขยายระยะเวลาให้แก่ผู้รับจ้าง
ดังกล่าวข้างต้น

ข้าพเจ้าได้ลงนามและประทับตราไว้ต่อหน้าพยานเป็นสำคัญ

ลงชื่อ.....ผู้ค้ำประกัน

(.....)

ตำแหน่ง.....

ลงชื่อ.....พยาน

(.....)

ลงชื่อ.....พยาน

(.....)

* หมายเหตุ : กรณีที่หน่วยงานของรัฐได้รับการอนุมัติยกเว้นหรือผ่อนผันจากคณะกรรมการวินิจฉัยปัญหา
การจัดซื้อจัดจ้างและการบริหารพัสดุภาครัฐให้สัญญาจ้างมีผลใช้บังคับย้อนหลังไปจนถึงวันที่เริ่มต้น
ปีงบประมาณ หรือวันที่มีการจ้างจริง ให้หน่วยงานของรัฐระบุวันที่หนังสือค้ำประกันเริ่มมีผล
ใช้บังคับให้มีผลไปถึงวันดังกล่าว

บทนิยาม

“**ผู้เสนอราคาที่มีผลประโยชน์ร่วมกัน**” หมายความว่า บุคคลธรรมดาหรือนิติบุคคลที่เข้าเสนอราคาขายในการประกวดราคาซื้อของกรม เป็นผู้มีส่วนได้เสียไม่ว่าโดยทางตรงหรือทางอ้อมในกิจการของบุคคลธรรมดาหรือนิติบุคคลอื่นที่เข้าเสนอราคาขายในการประกวดราคาซื้อของกรมในคราวเดียวกัน

การมีส่วนได้เสียไม่ว่าโดยทางตรงหรือทางอ้อมของบุคคลธรรมดาหรือนิติบุคคลดังกล่าวข้างต้น ได้แก่การที่บุคคลธรรมดาหรือนิติบุคคลดังกล่าวมีความสัมพันธ์กันในลักษณะดังต่อไปนี้

(๑) มีความสัมพันธ์กันในเชิงบริหาร โดยผู้จัดการ หุ่นส่วนผู้จัดการ กรรมการผู้จัดการ ผู้บริหาร หรือผู้มีอำนาจในการดำเนินงานในกิจการของบุคคลธรรมดาหรือของนิติบุคคลรายหนึ่ง มีอำนาจหรือสามารถใช้อำนาจในการบริหารจัดการกิจการของบุคคลธรรมดาหรือของนิติบุคคลอีกรายหนึ่งหรือหลายราย มีอำนาจหรือสามารถใช้อำนาจในการบริหารจัดการกิจการของบุคคลธรรมดาหรือของนิติบุคคลอีกรายหนึ่งหรือหลายราย ที่เสนอราคาให้แก่กรมในการประกวดราคาซื้อครั้งนี้

(๒) มีความสัมพันธ์กันในเชิงทุน โดยผู้เป็นหุ้นส่วนในห้างหุ้นส่วนสามัญ หรือผู้เป็นหุ้นส่วนไม่จำกัดความรับผิดในห้างหุ้นส่วนจำกัด หรือผู้ถือหุ้นรายใหญ่ในบริษัทจำกัดหรือบริษัทมหาชนจำกัด เป็นหุ้นส่วนในห้างหุ้นส่วนสามัญหรือห้างหุ้นส่วนจำกัด หรือเป็นผู้ถือหุ้นรายใหญ่ในบริษัทจำกัดหรือบริษัทมหาชนจำกัด อีกรายหนึ่งหรือหลายรายที่เสนอราคาให้แก่กรมในการประกวดราคาซื้อครั้งนี้

คำว่า “ผู้ถือหุ้นรายใหญ่” หมายความว่า ผู้ถือหุ้นซึ่งถือหุ้นเกินกว่าร้อยละสิบห้าในกิจการนั้น หรือในอัตราอื่นตามที่คณะกรรมการว่าด้วยการพัสดุเห็นสมควรประกาศกำหนดสำหรับกิจการบางประเภทหรือบางขนาด

(๓) มีความสัมพันธ์กันในลักษณะไขว้กันระหว่าง (๑) และ (๒) โดยผู้จัดการ หุ่นส่วนผู้จัดการ กรรมการผู้จัดการ ผู้บริหาร หรือผู้มีอำนาจในการดำเนินงานในกิจการของบุคคลธรรมดาหรือของนิติบุคคลรายหนึ่ง เป็นหุ้นส่วนในห้างหุ้นส่วนสามัญหรือห้างหุ้นส่วนจำกัด หรือเป็นผู้ถือหุ้นรายใหญ่ในบริษัทจำกัดหรือบริษัทมหาชนจำกัด อีกรายหนึ่งหรือหลายรายที่เข้าเสนอราคาให้แก่กรมในการประกวดราคาซื้อครั้งนี้ หรือในนัยกลับกัน

การดำรงตำแหน่ง การเป็นหุ้นส่วน หรือเข้าถือหุ้นดังกล่าวข้างต้นของคู่สมรส หรือบุตรที่ยังไม่บรรลุนิติภาวะของบุคคลใน (๑) (๒) หรือ (๓) ให้ถือว่าเป็นการดำรงตำแหน่ง การเป็นหุ้นส่วน หรือการถือหุ้นของบุคคลดังกล่าว

ในกรณีบุคคลใดใช้ชื่อบุคคลอื่นเป็นผู้จัดการ หุ่นส่วนผู้จัดการ กรรมการผู้จัดการ ผู้บริหาร ผู้เป็นหุ้นส่วนหรือผู้ถือหุ้นโดยที่ตนเองเป็นผู้ใช้อำนาจในการบริหารที่แท้จริง หรือเป็นผู้ถือหุ้นที่แท้จริงของห้างหุ้นส่วน หรือบริษัทจำกัด หรือบริษัทมหาชนจำกัด แล้วแต่กรณี และห้างหุ้นส่วน หรือบริษัทจำกัดหรือบริษัทมหาชนจำกัดที่เกี่ยวข้อง ได้เสนอราคาให้แก่กรมในการประกวดราคาซื้อคราวเดียวกัน ให้ถือว่าผู้เสนอราคาหรือผู้เสนองานนั้นมีความสัมพันธ์กันตาม (๑) (๒) หรือ (๓) แล้วแต่กรณี

บทนิยาม

“การขัดขวางการแข่งขันราคาอย่างเป็นธรรม” หมายความว่า การที่ผู้เสนอราคารายหนึ่งหรือหลายรายกระทำการอย่างใด ๆ อันเป็นการขัดขวาง หรือเป็นอุปสรรค หรือไม่เปิดโอกาสให้มีการแข่งขันราคาอย่างเป็นธรรมในการเสนอราคาต่อกรม ไม่ว่าจะกระทำโดยการสมยอมกัน หรือโดยการให้ ขอให้หรือรับว่าจะให้ เรียก รับ หรือยอมจะรับเงินหรือทรัพย์สิน หรือประโยชน์อื่นใด หรือใช้กำลังประทุษร้าย หรือข่มขู่ว่าจะใช้กำลังประทุษร้าย หรือแสดงเอกสารอันเป็นเท็จ หรือกระทำการใดโดยทุจริต ทั้งนี้ โดยมีวัตถุประสงค์ที่จะแสวงหาประโยชน์ในระหว่างผู้เสนอราคาด้วยกัน หรือเพื่อให้ประโยชน์แก่ผู้เสนอราคารายหนึ่งรายใดเป็นผู้มีสิทธิทำสัญญากับกรม หรือเพื่อหลีกเลี่ยงการแข่งขันราคาอย่างเป็นธรรม หรือเพื่อให้เกิดความได้เปรียบกรมโดยมิใช่เป็นไปในทางประกอบธุรกิจปกติ

บัญชีเอกสารส่วนที่ ๑

๑. ในกรณีผู้ยื่นข้อเสนอเป็นนิติบุคคล

(ก) ห้างหุ้นส่วนสามัญหรือห้างหุ้นส่วนจำกัด

- สำเนาหนังสือรับรองการจดทะเบียนนิติบุคคล

ไฟล์ข้อมูล.....ขนาดไฟล์..... จำนวนแผ่น

- บัญชีรายชื่อหุ้นส่วนผู้จัดการ

ไฟล์ข้อมูล.....ขนาดไฟล์..... จำนวนแผ่น

- ผู้มีอำนาจควบคุม (ถ้ามี)

ไม่มีผู้มีอำนาจควบคุม

มีผู้มีอำนาจควบคุม

ไฟล์ข้อมูล.....ขนาดไฟล์..... จำนวนแผ่น

(ข) บริษัทจำกัดหรือบริษัทมหาชนจำกัด

- สำเนาหนังสือรับรองการจดทะเบียนนิติบุคคล

ไฟล์ข้อมูล.....ขนาดไฟล์..... จำนวนแผ่น

- สำเนาหนังสือบริคณห์สนธิ

ไฟล์ข้อมูล.....ขนาดไฟล์..... จำนวนแผ่น

- บัญชีรายชื่อกรรมการผู้จัดการ

ไฟล์ข้อมูล.....ขนาดไฟล์..... จำนวนแผ่น

บัญชีผู้ถือหุ้นรายใหญ่ (ถ้ามี)

ไม่มีผู้ถือหุ้นรายใหญ่

มีผู้ถือหุ้นรายใหญ่

ไฟล์ข้อมูล.....ขนาดไฟล์..... จำนวนแผ่น

- ผู้มีอำนาจควบคุม (ถ้ามี)

ไม่มีผู้มีอำนาจควบคุม

มีผู้มีอำนาจควบคุม

ไฟล์ข้อมูล.....ขนาดไฟล์..... จำนวนแผ่น

๒. ในกรณีผู้ยื่นข้อเสนอไม่เป็นนิติบุคคล

(ก) บุคคลธรรมดา

- สำเนาบัตรประจำตัวประชาชนของผู้ยื่น

ไฟล์ข้อมูล.....ขนาดไฟล์..... จำนวนแผ่น

(ข) คณะบุคคล

- สำเนาข้อตกลงที่แสดงถึงการเข้าเป็นหุ้นส่วน

ไฟล์ข้อมูล.....ขนาดไฟล์..... จำนวนแผ่น

- สำเนาบัตรประจำตัวประชาชนของผู้เป็นหุ้นส่วน

ไฟล์ข้อมูล.....ขนาดไฟล์..... จำนวนแผ่น

๓. ในกรณีผู้ยื่นข้อเสนอเป็นผู้ยื่นข้อเสนอร่วมกันในฐานะเป็นผู้ร่วมค้า
- สำเนาสัญญาของการเข้าร่วมค้า
ไฟล์ข้อมูล.....ขนาดไฟล์..... จำนวนแผ่น
 - (ก) ในกรณีผู้ร่วมค้าเป็นบุคคลธรรมดา
 - บุคคลสัญชาติไทย
สำเนาบัตรประจำตัวประชาชน
ไฟล์ข้อมูล.....ขนาดไฟล์..... จำนวนแผ่น
 - บุคคลที่มีใช้สัญชาติไทย
สำเนาหนังสือเดินทาง
ไฟล์ข้อมูล.....ขนาดไฟล์..... จำนวนแผ่น
 - (ข) ในกรณีผู้ร่วมค้าเป็นนิติบุคคล
 - ห้างหุ้นส่วนสามัญหรือห้างหุ้นส่วนจำกัด
สำเนาหนังสือรับรองการจดทะเบียนนิติบุคคล
ไฟล์ข้อมูล.....ขนาดไฟล์..... จำนวนแผ่น
 - บัญชีรายชื่อหุ้นส่วนผู้จัดการ
ไฟล์ข้อมูล.....ขนาดไฟล์..... จำนวนแผ่น
 - ผู้มีอำนาจควบคุม (ถ้ามี)
 - ไม่มีผู้ควบคุม
 - มีผู้ควบคุม
ไฟล์ข้อมูล.....ขนาดไฟล์..... จำนวนแผ่น
 - บริษัทจำกัดหรือบริษัทมหาชนจำกัด
สำเนาหนังสือรับรองการจดทะเบียนนิติบุคคล
ไฟล์ข้อมูล.....ขนาดไฟล์..... จำนวนแผ่น
 - สำนักงานหรือบริษัทสนธิ
ไฟล์ข้อมูล.....ขนาดไฟล์..... จำนวนแผ่น
 - บัญชีรายชื่อกรรมการผู้จัดการ
ไฟล์ข้อมูล.....ขนาดไฟล์..... จำนวนแผ่น
 - บัญชีผู้ถือหุ้นรายใหญ่ (ถ้ามี)
 - ไม่มีผู้ถือหุ้นรายใหญ่
 - มีผู้ถือหุ้นรายใหญ่
ไฟล์ข้อมูล.....ขนาดไฟล์..... จำนวนแผ่น
 - ผู้มีอำนาจควบคุม (ถ้ามี)
 - ไม่มีผู้มีอำนาจควบคุม
 - มีผู้มีอำนาจควบคุม
ไฟล์ข้อมูล.....ขนาดไฟล์..... จำนวนแผ่น

๔. อื่น ๆ (ถ้ามี)

ไฟล์ข้อมูล.....ขนาดไฟล์..... จำนวนแผ่น

ไฟล์ข้อมูล.....ขนาดไฟล์..... จำนวนแผ่น

ไฟล์ข้อมูล.....ขนาดไฟล์..... จำนวนแผ่น

ข้าพเจ้าขอรับรองว่า เอกสารหลักฐานที่ข้าพเจ้ายื่นในการเสนอราคาทางระบบจัดซื้อจัดจ้างภาครัฐ ด้วยอิเล็กทรอนิกส์ในการประกวดราคาอิเล็กทรอนิกส์ครั้งนี้ถูกต้องและเป็นความจริงทุกประการ

เพื่อเป็นหลักประกันในการปฏิบัติโดยถูกต้องตามที่ได้ทำความเข้าใจและตามความผูกพัน แห่งคำเสนอนี้ ข้าพเจ้าขอมอบ.....เพื่อเป็นหลักประกันการเสนอราคาเป็นเงินจำนวนบาท (.....) มาพร้อมนี้

ข้าพเจ้าได้ตรวจสอบเอกสารต่าง ๆ ที่ได้ยื่นตามรายละเอียดการยื่นเอกสารการเสนอราคานี้โดยละเอียดแล้ว และเข้าใจดีว่า.....(หน่วยงาน).....ไม่ต้องรับผิดชอบใด ๆ ในความผิดพลาดหรือตกหล่น

ลงชื่อ.....ผู้ยื่นข้อเสนอ
(.....)

.....

เอกสารฉบับนี้ต้องจัดทำเพื่อระบบจัดจ้างภาครัฐ

บัญชีเอกสารส่วนที่ ๒

๑. แบบสรุปรายละเอียดคุณลักษณะเฉพาะ
- ไฟล์ข้อมูล.....ขนาดไฟล์..... จำนวนแผ่น
๒. หนังสือมอบอำนาจซึ่งปิดอากรแสตมป์ตามกฎหมายในกรณีที่ผู้ยื่นข้อเสนอมอบอำนาจให้บุคคลอื่นลงนามในใบเสนอราคาแทน
- ไฟล์ข้อมูล.....ขนาดไฟล์..... จำนวนแผ่น
๓. หลักประกันการเสนอราคา
- ไฟล์ข้อมูล.....ขนาดไฟล์..... จำนวนแผ่น
๔. สำเนาใบขึ้นทะเบียนผู้ประกอบการวิสาหกิจขนาดกลางและขนาดย่อม (SMEs) (ถ้ามี)
๕. สรุปรายละเอียดประกอบการอธิบายเอกสารตามที่หน่วยงานของรัฐกำหนดให้จัดส่งภายหลังวันเสนอราคา เพื่อใช้ในการประกอบการพิจารณา (ถ้ามี) ดังนี้
- ๕.๑
- ไฟล์ข้อมูล.....ขนาดไฟล์..... จำนวนแผ่น
- ๕.๒
- ไฟล์ข้อมูล.....ขนาดไฟล์..... จำนวนแผ่น
๖. อื่นๆ (ถ้ามี)
- ๖.๑.....
- ไฟล์ข้อมูล.....ขนาดไฟล์..... จำนวนแผ่น
- ๖.๒.....
- ไฟล์ข้อมูล.....ขนาดไฟล์..... จำนวนแผ่น
- ๖.๓.....
- ไฟล์ข้อมูล.....ขนาดไฟล์..... จำนวนแผ่น

ข้าพเจ้าขอรับรองว่าเอกสารหลักฐานที่ข้าพเจ้าได้ยื่นมาพร้อมการเสนอราคาทางระบบจัดซื้อจัดจ้างภาครัฐด้วยอิเล็กทรอนิกส์ในการประกวดราคาอิเล็กทรอนิกส์ครั้งนี้ถูกต้องและเป็นความจริงทุกประการ

เพื่อเป็นหลักประกันในการปฏิบัติโดยถูกต้องตามที่ได้ทำความเข้าใจและตามความผูกพันแห่งคำเสนอนี้ ข้าพเจ้าขอมอบ.....เพื่อเป็นหลักประกันการเสนอราคาเป็นเงินจำนวน.....บาท (.....) มาพร้อมนี้

ข้าพเจ้าได้ตรวจสอบเอกสารต่าง ๆ ที่ได้ยื่นตามรายละเอียดการยื่นเอกสารการเสนอราคานี้โดยละเอียดแล้ว และเข้าใจดีว่า.....(หน่วยงาน).....ไม่ต้องรับผิดชอบใด ๆ ในความผิดพลาดหรือตกหล่น

ลงชื่อ.....ผู้ยื่นข้อเสนอ
(.....)

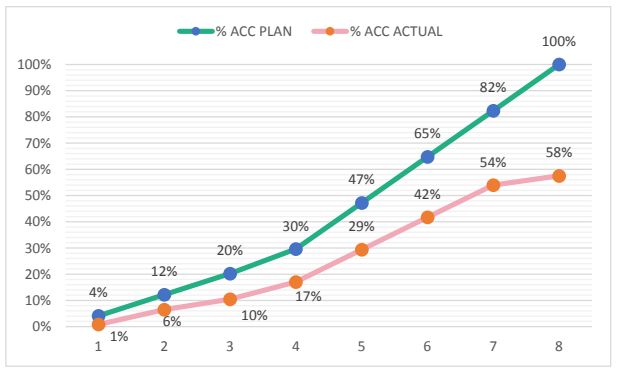
ตัวอย่างการคำนวณและการประเมินการดำเนินการตามแผนการทำงาน

ที่	รายการ	หน่วย	ปริมาณงาน	ราคาต่อหน่วย	เป็นเงิน	%
1	งานรื้อโครงสร้างเดิม					
	a1	ลบ.ม.	100	5,000	500,000	16%
	a2	ลบ.ม.	120	2,000	240,000	8%
2	งานผิวทาง					
	b1	ตร.ม.	400	2,000	800,000	26%
	b2	ตร.ม.	300	5,000	1,500,000	49%
			รวม		3,040,000	100%

	1	2	3	4	5	6	7	8
	ตค	พย	ธค	มค	กพ	มีค	เมย	พค
	25	25	25	25				
		50	50					
				20	20	20	20	20
					25	25	25	25

$$\frac{(500,000 \times 25)}{100} = 125,000$$

$$\frac{125,000}{3,040,000} \times 100 = 4.1\%$$



Money	125,000	245,000	245,000	285,000	535,000	535,000	535,000	535,000
AccMoney	125,000	370,000	615,000	900,000	1,435,000	1,970,000	2,505,000	3,040,000
% PLAN	4%	8%	8%	9%	18%	18%	18%	18%
% ACC PLAN	4%	12%	20%	30%	47%	65%	82%	100%
% ACTUAL	1%	6%	4%	7%	12%	12%	12%	4%
% ACC ACTUAL	1%	6%	10%	17%	29%	42%	54%	58%
% ACC DIFF	3%	6%	10%	13%	18%	23%	28%	42%
% PLAN/2	2%	4%	4%	5%	9%	9%	9%	9%
% PLAN/2 DIFF	1%	-2%	0%	-2%	-4%	-4%	-4%	5%

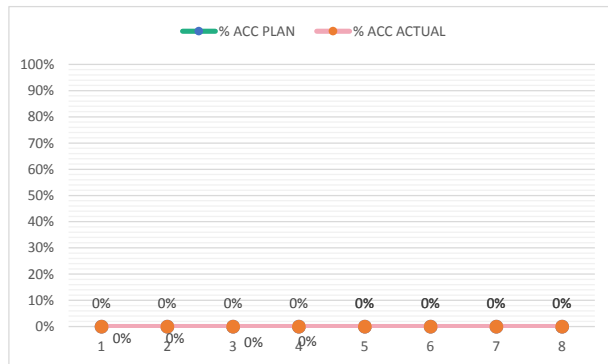
หมายเหตุ:

- กรณีตัวอย่าง กำหนดระยะเวลาการก่อสร้างตามแผนดำเนินงานทั้งสัญญา จำนวน 8 เดือน
- หมายถึง ระยะเวลาการก่อสร้างตามแผนดำเนินงานของแต่ละรายการก่อสร้าง เช่น งานรื้อโครงสร้างเดิม กำหนดระยะเวลาการก่อสร้าง จำนวน 4 เดือน (ไม่รวมระยะเวลาการก่อสร้างผิวทาง)
- หมายถึง ร้อยละของงานที่ผู้รับจ้างต้องดำเนินการก่อสร้างตามแผนงานประจำเดือนของแต่ละรายการก่อสร้าง (แต่ละรายการก่อสร้าง รวมกัน 100 %)
- Money มูลค่างานแต่ละรายการ จำนวนจากร้อยละตามแผนงานเทียบกับมูลค่างานของแต่ละรายการ
- % PLAN ร้อยละของแผนดำเนินงาน จำนวนจากมูลค่าของงานตามแผนดำเนินการ เมื่อเทียบกับมูลค่าของงานทั้งโครงการ

ตัวอย่างแบบการจัดทำแผนการทำงาน

ที่	รายการ	หน่วย	ปริมาณงาน	ราคาต่อหน่วย	เป็นเงิน	%
1	งานหรือโครงสร้างเดิม					
	รายการ...	ลบ.ม.				
	รายการ...	ลบ.ม.				
2	งานผิวทาง					
	รายการ...	ตร.ม.				
	รายการ...	ตร.ม.				
รวม					-	0%

1	2	3	4	5	6	7	8
เดือน...	เดือน...	เดือน...	เดือน...	เดือน...	เดือน...	เดือน...	เดือน...



Money								
AccMoney								
% PLAN								
% ACC PLAN								
% ACTUAL								
% ACC ACTUAL								
% ACC DIFF								
% PLAN/2								
% PLAN/2 DIFF								

- หมายเหตุ:
- กรณีตัวอย่าง กำหนดระยะเวลาการก่อสร้างตามแผนดำเนินงานทั้งสัญญา จำนวน 8 เดือน
 - หมายถึง ระยะเวลาการก่อสร้างตามแผนดำเนินงานของแต่ละรายการก่อสร้าง เช่น งานหรือโครงสร้างเดิม กำหนดระยะเวลาการก่อสร้าง จำนวน 4 เดือน (ไม่รวมระยะเวลาการก่อสร้างผิวทาง)
 - 25 หมายถึง ร้อยละของงานที่ได้รับจ้างต้องดำเนินการก่อสร้างตามแผนงานประจำเดือนของแต่ละรายการก่อสร้าง ซึ่งแต่ละรายการก่อสร้าง คิดเป็น 100 %
 - Money มูลค่างานแต่ละรายการ คำนวณจากร้อยละตามแผนงานเทียบกับมูลค่างานของแต่ละรายการ
 - % PLAN ร้อยละของแผนดำเนินงาน คำนวณจากมูลค่าของงานตามแผนดำเนินการ เมื่อเทียบกับมูลค่าของงานทั้งโครงการ